



**INSTITUTO FEDERAL**  
Rio Grande do Sul

---

# **COMO BAIXAR O EXTRATO CNIS**

## **Passo a passo**



# PASSO 1

---

**Acesse o link a seguir:**

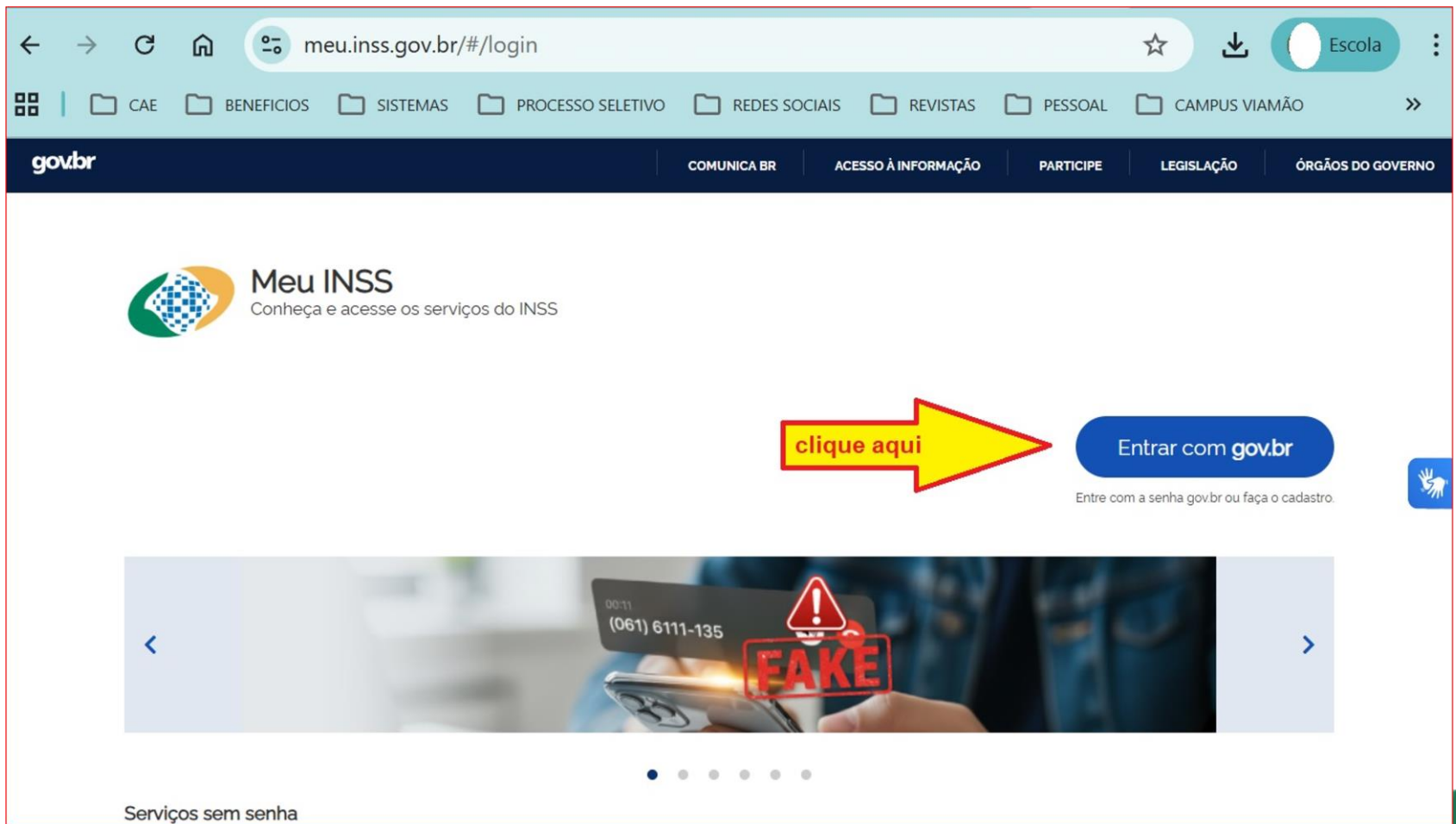
>>>> <https://www.gov.br/pt-br/servicos/emitir-extrato-de-contribuicao-cnis>



# PASSO 2

The screenshot shows a web browser window with the URL [www.gov.br/pt-br/servicos/emitir-extrato-de-contribuicao-cnis](http://www.gov.br/pt-br/servicos/emitir-extrato-de-contribuicao-cnis). The page header includes the gov.br logo, navigation links for government services, and a search bar. The breadcrumb trail indicates the path: [Serviços](#) > [Emitir Extrato de Contribuição \(CNIS\)](#). The main content area features a blue icon of a briefcase with a clock, followed by the heading "Trabalho, Emprego e Previdência" and the sub-heading "Previdência > Certidões e Outros Documentos". The service title "Emitir Extrato de Contribuição (CNIS)" is displayed, along with a description: "Extrato Previdenciário (CNIS)", "CNIS". A rating of 4.4 stars is shown. A yellow arrow with the text "clique aqui" points to a green "Iniciar" button. A small blue icon of a hand is visible on the right side of the page.

# PASSO 3



The screenshot shows a web browser at the URL `meu.inss.gov.br/#/login`. The browser's address bar and navigation icons are visible at the top. Below the browser, a dark navigation bar contains the `gov.br` logo and several menu items: `COMUNICA BR`, `ACESSO À INFORMAÇÃO`, `PARTICIPE`, `LEGISLAÇÃO`, and `ÓRGÃOS DO GOVERNO`. The main content area features the `Meu INSS` logo and the text `Conheça e acesse os serviços do INSS`. A prominent blue button labeled `Entrar com gov.br` is highlighted by a yellow arrow with the text `clique aqui`. Below the button, the text `Entre com a senha gov.br ou faça o cadastro.` is displayed. A banner image below shows a hand holding a smartphone with a `FAKE` warning overlay, indicating a security warning. At the bottom left, the text `Serviços sem senha` is visible.

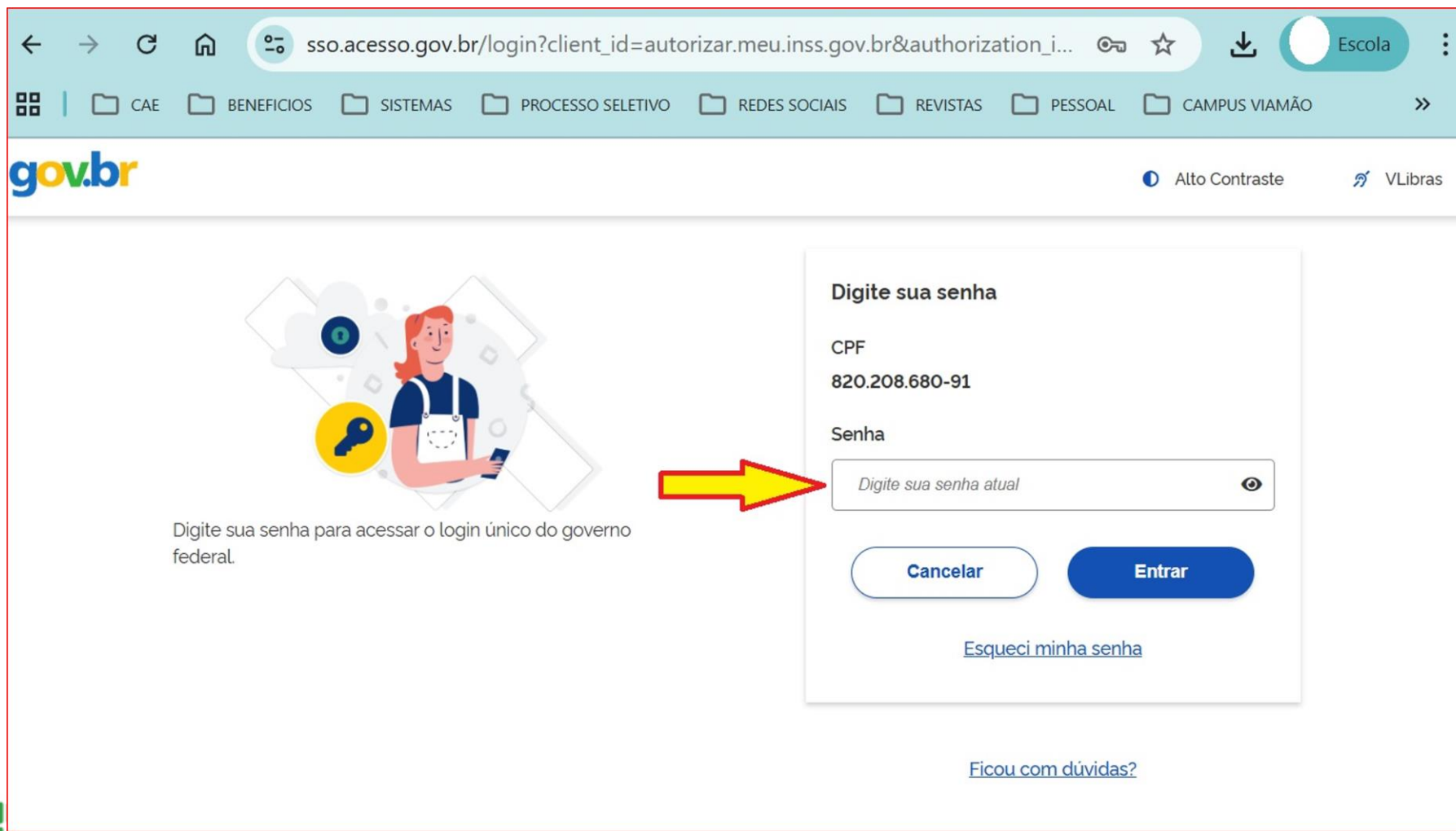
# PASSO 4

The screenshot shows a web browser window with the URL `ssso.aceso.gov.br/login?client_id=autorizar.meu.inss.gov.br&autorizat...`. The browser's address bar includes a search icon, a home icon, and a refresh icon. Below the address bar, there is a navigation menu with folders for CAE, BENEFICIOS, SISTEMAS, PROCESSO SELETIVO, REDES SOCIAIS, REVISTAS, PESSOAL, and CAMPUS VIAMÃO. The gov.br logo is visible in the top left corner, and the text "Alto Contraste" and "VLibras" are in the top right corner.

The main content area features a large image of a smiling woman with glasses looking at her smartphone. To the right of the image, the text reads: "gov.br Uma **conta gov.br** garante a identificação de cada cidadão que acessa os serviços digitais do governo". A red arrow points from this text to the login form on the right.

The login form is titled "Identifique-se no gov.br com:". It includes a section for "Número do CPF" with the instruction "Digite seu CPF para **criar** ou **acessar** sua conta gov.br". Below this is a text input field labeled "CPF" with the placeholder text "Digite seu CPF". A blue "Continuar" button is positioned below the input field. Underneath, there is a section for "Outras opções de identificação:" which includes "Login com seu banco" (with a sub-note "SUA CONTA SERÁ PRATA") and "Login com QR code".

# PASSO 5



The screenshot shows the login interface for the gov.br system. The browser address bar displays the URL: `sso.acesso.gov.br/login?client_id=autorizar.meu.inss.gov.br&authorization_i...`. The navigation menu includes links for CAE, BENEFICIOS, SISTEMAS, PROCESSO SELETIVO, REDES SOCIAIS, REVISTAS, PESSOAL, and CAMPUS VIAMÃO. The gov.br logo is visible in the top left, and 'Alto Contraste' and 'VLibras' options are in the top right.

On the left, an illustration shows a woman with a key icon, with the text: "Digite sua senha para acessar o login único do governo federal."

The main login form is titled "Digite sua senha" and contains the following fields and buttons:

- CPF: 820.208.680-91
- Senha: A text input field with the placeholder text "Digite sua senha atual" and a visibility toggle icon (an eye). A yellow arrow points to this field.
- Buttons: "Cancelar" (white with blue border) and "Entrar" (solid blue).
- Link: "Esqueci minha senha" (blue text).

At the bottom of the form, there is a link: "Ficou com dúvidas?"

# PASSO 6

The screenshot shows the Meu INSS website interface. The browser address bar displays `meu.inss.gov.br/#/`. The top navigation bar includes the **gov.br** logo and links for **COMUNICA BR**, **ACESSO À INFORMAÇÃO**, **PARTICIPE**, **LEGISLAÇÃO**, and **ÓRGÃOS DO GOVERNO**. The main header features the **Meu INSS** logo and the text **Instituto Nacional do Seguro Social**, along with accessibility icons and a user profile icon labeled **AP**.

The left sidebar contains a menu with the following items: **Início**, **Destaques**, **Novo Pedido**, **Consultar Pedidos**, **Benefícios**, **Atualização de Benefício**, **Extratos e Comprovantes** (highlighted with a red arrow and the text **Clique aqui**), **Cumprimento de Exigência**, **Cadastro e Contribuições**, and **Certidão de Tempo de Contribuição - CTC**. A tooltip for **Extratos e Comprovantes** is visible.

The main content area displays a greeting: **Olá, Andreia**. Below it is a search bar with the placeholder text *Do que você precisa?*. Two cards for **Auxílio por incapacidade temporária previdenciário** are shown, each with a **Consultar Benefício** button. The first card lists **Número do Benefício: 5200022831** and **Situação do Benefício: Cessado**. The second card lists **Número do Benefício: 5380608023** and **Situação do Benefício: Cessado**.

At the bottom, the **Serviços para você** section includes buttons for **Novo Pedido**, **Consultar Descontos de Entidades Associativas**, and **Extrato de Contribuições (CNIS)**.

# PASSO 7

The screenshot shows the 'Meu INSS' website interface. The browser address bar displays 'meu.inss.gov.br/#/'. The top navigation bar includes 'gov.br' and several menu items: 'COMUNICA BR', 'ACESSO À INFORMAÇÃO', 'PARTICIPE', 'LEGISLAÇÃO', and 'ÓRGÃOS DO GOVERNO'. The main header features the 'Meu INSS Instituto Nacional do Seguro Social' logo and user profile options. A left sidebar contains a menu with items like 'Início', 'Destaque', 'Novo Pedido', 'Consultar Pedidos', 'Benefícios', 'Atualização de Benefício', 'Extratos e Comprovantes', 'Extratos', 'Comprovar', 'Outros Documentos', and 'Cumprimento de Exigência'. The 'Extratos' item is highlighted, and a yellow arrow points to it with the text 'Clique aqui'. The main content area shows a search bar with the placeholder 'Do que você precisa?' and two cards for 'Auxílio por incapacidade temporária previdenciário'. Each card displays a 'Número do Benefício' and 'Situação do Benefício' (Cessado) with a 'Consultar Benefício' button. Below this, a 'Serviços para você' section offers 'Novo Pedido', 'Consultar Descontos de Entidades Associativas', and 'Extrato de Contribuições (CNIS)'.

# PASSO 8

The screenshot shows the 'Meu INSS' website interface. At the top, there is a navigation bar with the 'gov.br' logo and links for 'COMUNICA BR', 'ACESSO À INFORMAÇÃO', 'PARTICIPE', 'LEGISLAÇÃO', and 'ÓRGÃOS DO GOVERNO'. Below this is the 'Meu INSS Instituto Nacional do Seguro Social' header. The main content area is titled 'Extratos e Comprovantes > Extratos'. A search bar contains the text 'O que você procura?'. A list of options is displayed, with a yellow arrow pointing to 'Extrato de Contribuições (CNIS)'. Other options include 'Extrato de Empréstimo Consignado', 'Extrato de Imposto de Renda', 'Extrato de Informações do Benefício', and 'Extrato de Pagamento de Benefício'. A 'Voltar' button is located at the bottom right of the main content area.

meu.inss.gov.br/#/grupo/extratos?tk-categoria=Por%20Menu

gov.br

COMUNICA BR | ACESSO À INFORMAÇÃO | PARTICIPE | LEGISLAÇÃO | ÓRGÃOS DO GOVERNO

Meu INSS  
Instituto Nacional do Seguro Social

Novo Pedido

Consultar Pedidos

Benefícios

Atualização de Benefício

Extratos e Comprovantes

Extratos

Comprovantes

Outros Documentos

Cumprimento de Exigência

Cadastro e Contribuições

Certidão de Tempo de Contribuição -

Extratos e Comprovantes > Extratos

Extratos

Para quem deseja extratos de contribuições, pagamentos ou demais informações de benefício.

O que você procura?

Extrato de Contribuições (CNIS)

Extrato de Empréstimo Consignado

Extrato de Imposto de Renda

Extrato de Informações do Benefício

Extrato de Pagamento de Benefício

Clique aqui

Voltar

# PASSO 9

meu.inss.gov.br/#/extrato-previdenciario?tk-categoria=Por%20Menu

CAE BENEFICIOS SISTEMAS PROCESSO SELETIVO REDES SOCIAIS REVISTAS PESSOAL CAMPUS VIAMÃO

gov.br COMUNICAÇÃO ACESSO À INFORMAÇÃO PARTICIPE LEGISLAÇÃO ÓRGÃOS DO GOVERNO

Meu INSS Instituto Nacional do Seguro Social

Extratos e Comprovantes > Extratos > Extrato de Contribuições (CNIS)

Extrato de Contribuições (CNIS)

É o serviço para consultar o documento com os dados sobre vínculos, contribuições e remunerações que estão no sistema de Cadastro Nacional de Informações Sociais (CNIS).

Lista de vínculos(s)

Data de início	Data de fim	
01/06/2022	30/06/2022	▼
01/11/2021	30/11/2021	▼
01/05/2020	31/05/2020	▼
01/01/2020	31/01/2020	▼
01/09/2019	30/09/2019	▼
01/07/2019	31/07/2019	▼

**DESÇA ATÉ O FIM DA PÁGINA**

# PASSO 10

The screenshot shows the Meu INSS website interface. The browser address bar displays `meu.inss.gov.br/#/extrato-previdenciario?tk-categoria=Por%20Menu`. The top navigation bar includes links for **gov.br**, **COMUNICA BR**, **ACESSO À INFORMAÇÃO**, **PARTICIPE**, **LEGISLAÇÃO**, and **ÓRGÃOS DO GOVERNO**. The main content area is titled "Legenda de Indicadores" and lists various social security indicators with their descriptions:

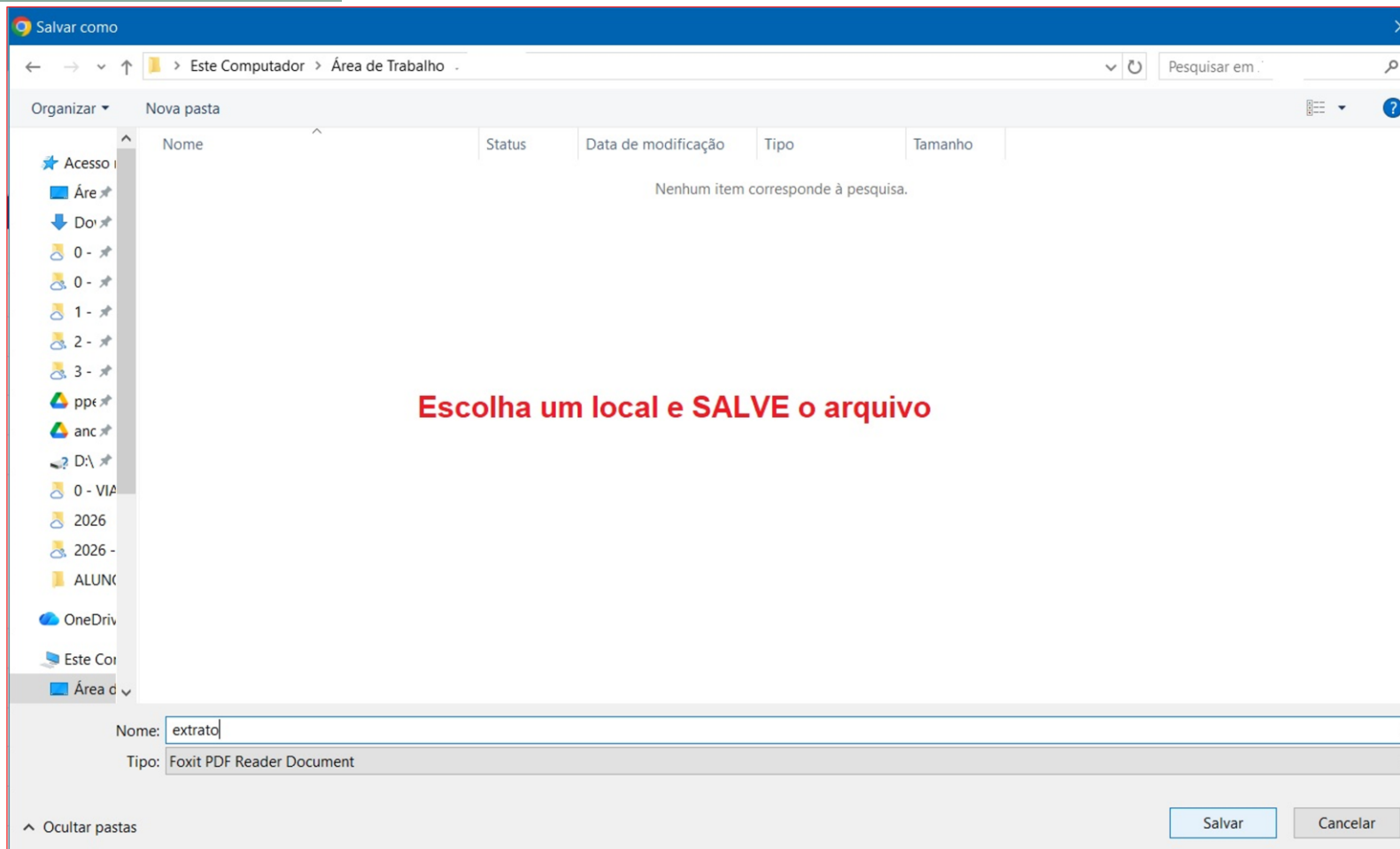
- IEAN - Exposição a agente nocivo informada pelo empregador, passível de comprovação
- IREC-INDEPEND - Recolhimentos com indicadores/pendências
- IREM-INDEPEND - Remunerações com indicadores/pendências
- IVIN-JORN-DIFERENCIADA - Vínculo possui regime de jornada diferenciada
- PRPPS - Vínculo de empregado com informações de Regime Próprio (Servidor Público)
- PREC-MENOR-MIN - Recolhimento abaixo do valor mínimo
- IREC-LC123 - Recolhimento no Plano Simplificado de Previdência Social (LC 123/2006)
- IREC-MEI - Indica que a contribuição da competência foi recolhida com código MEI
- PREM-EXT - Remuneração informada fora do prazo, passível de comprovação
- PSC-MEN-SM-EC103 - Pendência na competência em que o somatório dos salários de contribuição é menor que o mínimo. Competência pode ser passível de complementação, utilização ou agrupamento, de acordo com a EC 103/2019.

Below the list, there is a section for "Avalie este serviço" with a star rating of ☆☆☆☆. At the bottom right, there are two buttons: "Voltar" and "Baixar Documento". A large yellow arrow with a red outline points to the "Baixar Documento" button, accompanied by the text "Clique aqui".

# PASSO 11

The screenshot shows the 'Meu INSS' website interface. The browser address bar displays 'meu.inss.gov.br/#/extrato-previdenciario?tk-categoria=Por%20Menu'. The page features a navigation menu on the left with options like 'Novo Pedido', 'Beneficios', and 'Extratos e Comprovantes'. The main content area is titled 'Legenda de Indicadores' and lists various social security indicators. A modal dialog titled 'TIPO DE EXTRATO' is open, prompting the user to 'ESCOLHA UMA OPÇÃO'. The dialog lists three options: 'Vinculos e contribuicoes', 'Vinculos, contribuicoes e remuneracoes' (highlighted with a red box and a yellow arrow labeled 'Clique aqui'), and 'Contribuicoes por Ano Civil (a partir de 11/2019)'. The bottom of the page includes a 'Voltar' button, a 'Baixar Documento' button, and a user profile icon.

# PASSO 12



# PASSO 11

---

