

ACOMPANHE OS NÚMEROS DA COORDENADORIA DE ASSISTÊNCIA ESTUDANTIL (CAE)

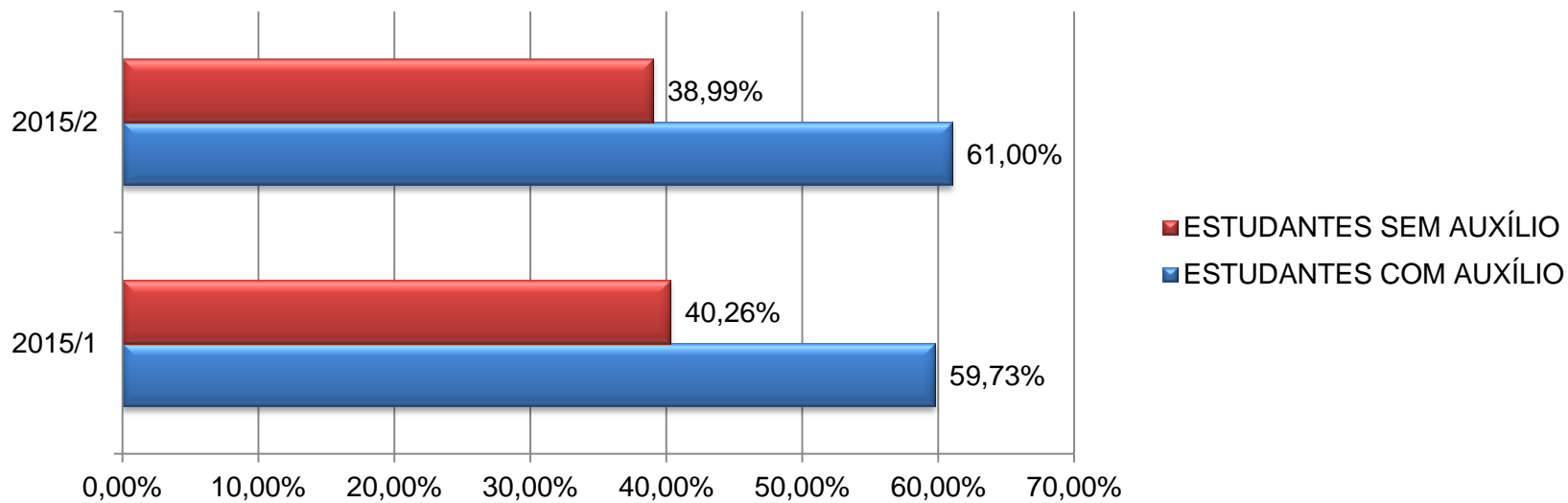
Assistente Social Andreia Pedroso
Pedagoga Anelise Schutz
Psicóloga Gabriela Isaia



NÚMEROS DO ANO LETIVO 2015



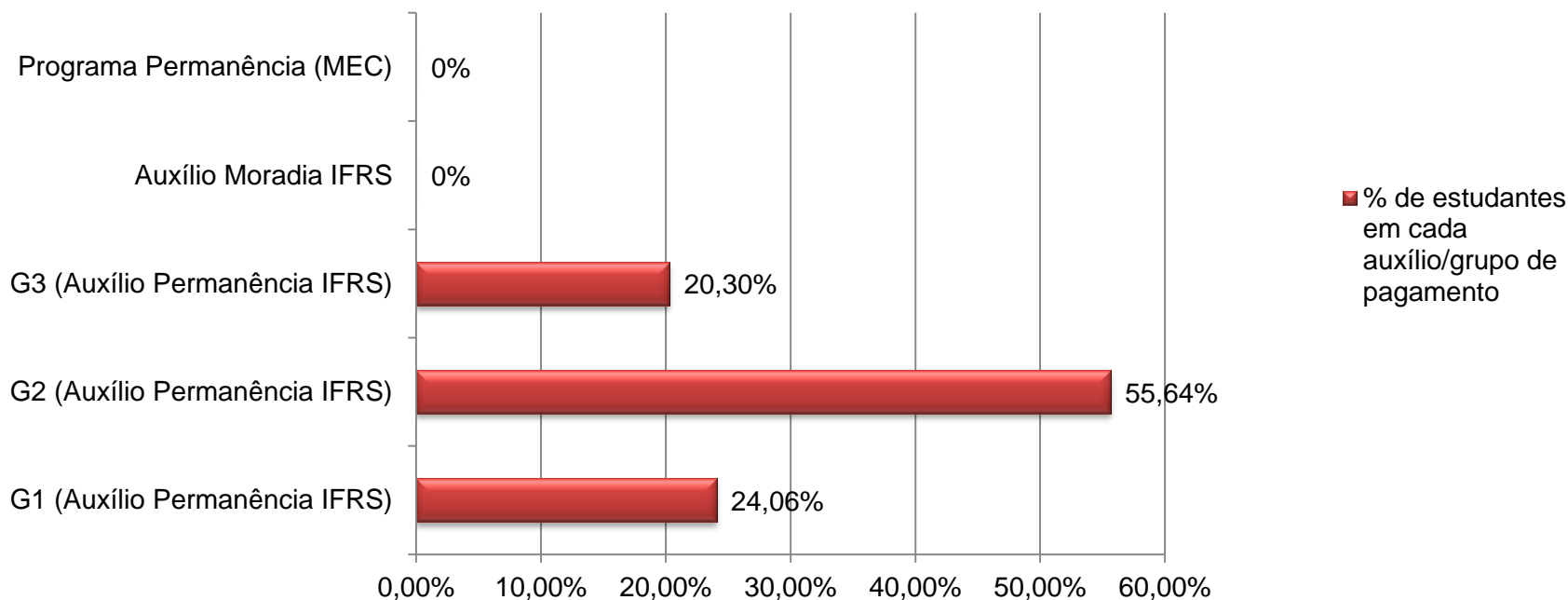
COMPARATIVO DE ESTUDANTES REGULARMENTE MATRICULADOS COM E SEM AUXÍLIOS ESTUDANTIS POR SEMESTRE DO ANO LETIVO 2015



Nota:

- Em 2015/1 o Campus Viamão registrou 149 estudantes regularmente matriculados, destes 89 foram beneficiados com Auxílio permanência do IFRS.
- Em 2015/2 o Campus Viamão registrou 218 estudantes regularmente matriculados, destes 133 foram beneficiados com Auxílio permanência do IFRS.

PORCENTAGEM DE AUXÍLIOS ESTUDANTIS NO ANO 2015 POR GRUPO DE PAGAMENTO E TIPO



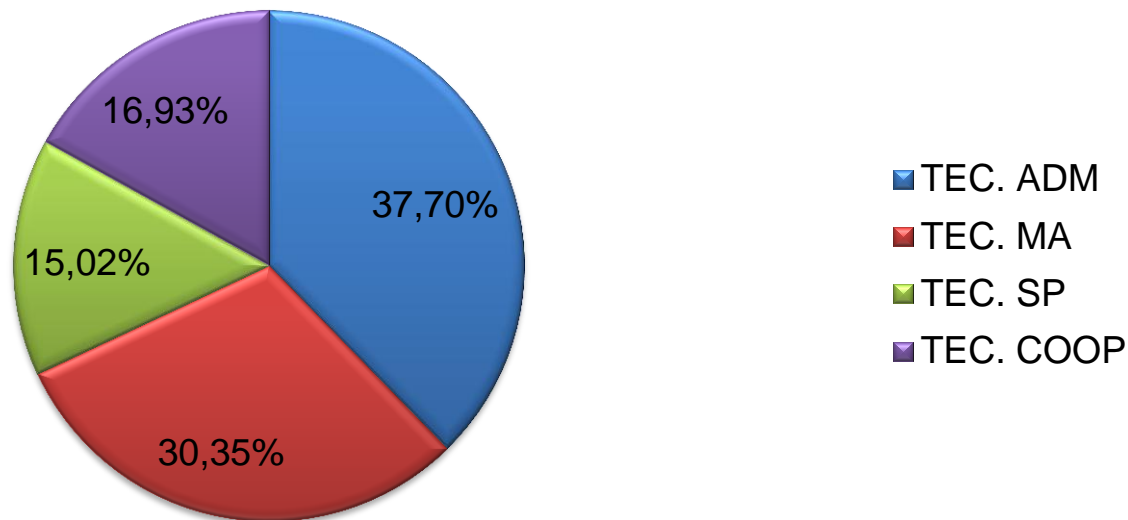
Nota:

- Em 2015 o Auxílio Estudantil Permanência do IFRS possuía apenas 3 grupos de pagamentos. O auxílio moradia não foi ofertado e o Programa Bolsa permanência também não foi ofertado, pois o Campus Viamão possuía apenas cursos de nível médio e este programa destina-se a cursos de nível superior.
- Em 2015 o Campus Viamão teve um total de 133 estudantes com auxílio estudantil, destes 32 foram classificados no Grupo 1 (G1) de pagamento, 74 no Grupo 2 (G2) e 27 foram classificados no Grupo 3 (G3).

NÚMEROS DO ANO LETIVO 2016



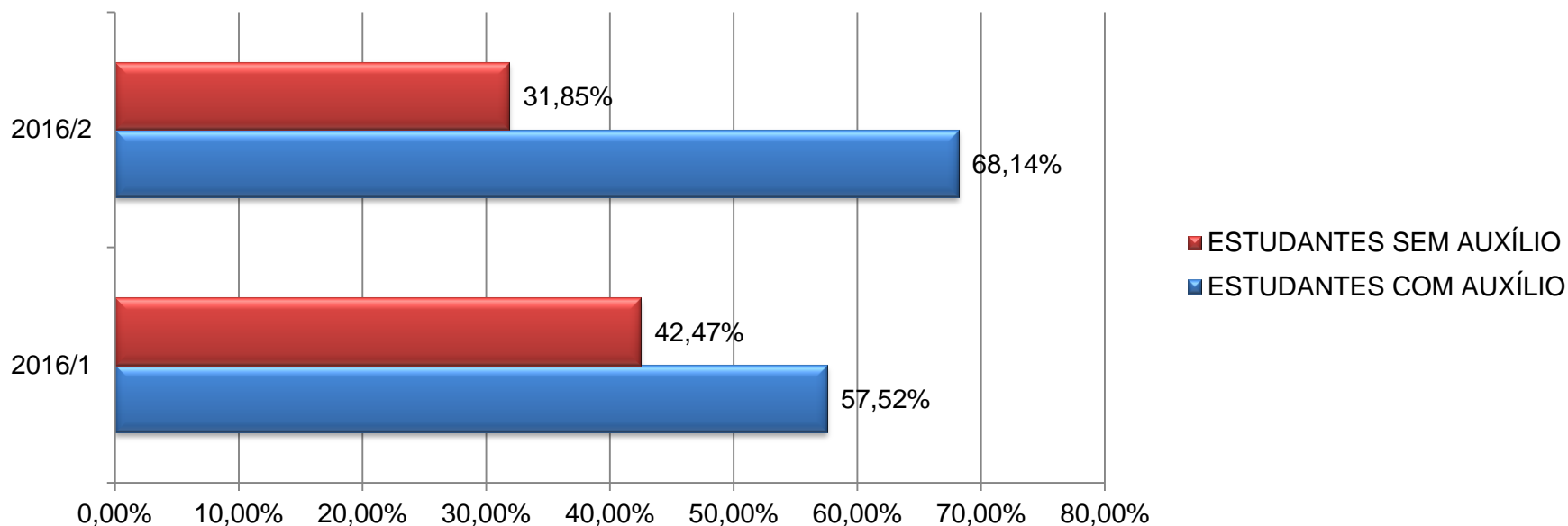
PORCENTAGEM DE ATENDIMENTOS POR CURSO NO ANO LETIVO 2016



Nota: A Assistência Estudantil do Campus Viamão teve um total de 313 atendimentos registrados em 2016 que se dividem da seguinte forma:

- 118 atendimentos prestados ao curso Técnico em Administração;
- 95 atendimentos prestados ao curso Técnico em Meio Ambiente;
- 47 atendimentos prestados ao curso Técnico em Serviços Públicos;
- 53 atendimentos prestados ao curso Técnico em Cooperativismo;

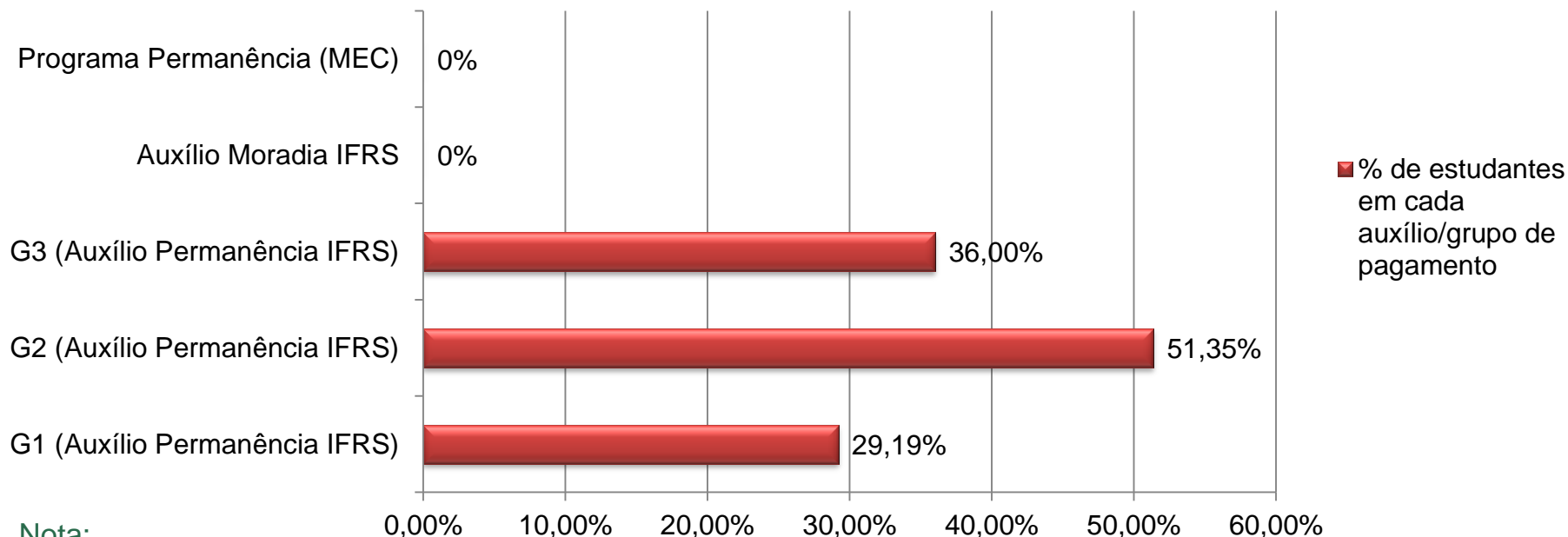
COMPARATIVO DE ESTUDANTES REGULARMENTE MATRICULADOS COM E SEM AUXÍLIOS ESTUDANTIS POR SEMESTRE DO ANO LETIVO 2016



Nota:

- Em 2016/1 o Campus Viamão registrou 226 estudantes regularmente matriculados, destes 130 formam beneficiados com o Auxílio estudantil Permanência IFRS
- Em 2016/2 o Campus Viamão registrou 248 estudantes regularmente matriculados, , destes 169 formam beneficiados com o Auxílio estudantil Permanência IFRS

PORCENTAGEM DE AUXÍLIOS ESTUDANTIS NO ANO 2016 POR GRUPO DE PAGAMENTO E TIPO NO ANO LETIVO 2016



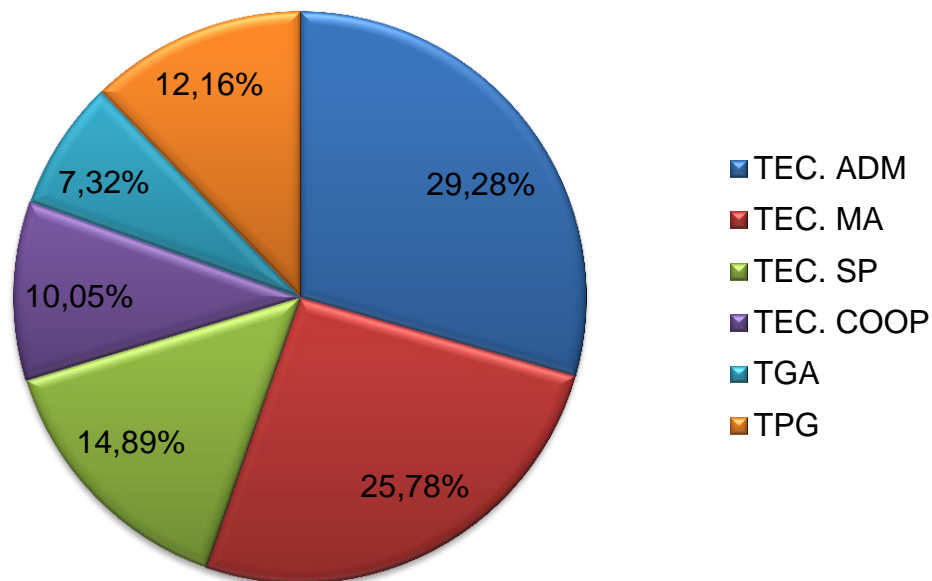
Nota:

- Em 2016 o Auxílio Estudantil Permanência do IFRS possuía apenas 3 grupos de pagamentos. O auxílio moradia não foi ofertado, pois foi necessário priorizar o auxílio permanência. O Programa Bolsa permanência também não foi ofertado, pois o Campus Viamão possuía apenas cursos de nível médio e este programa destina-se a cursos de nível superior.
- Em 2016 o Campus Viamão teve um total de 185 estudantes com auxílio estudantil destes 54 foram classificados no Grupo 1 (G1) de pagamento, 95 no Grupo 2 (G2) e 36 foram classificados no Grupo 3 (G3)

NÚMEROS DO ANO LETIVO 2017



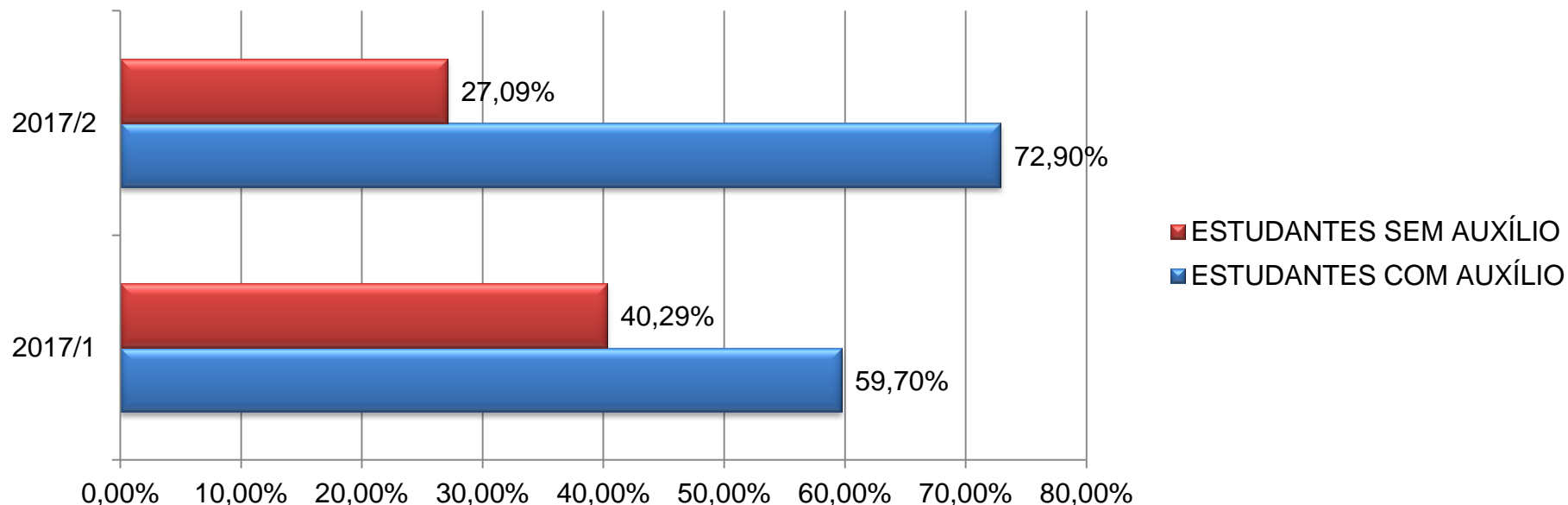
PORCENTAGEM DE ATENDIMENTOS POR CURSO NO ANO LETIVO 2017



Nota: A Assistência Estudantil do Campus Viamão teve um total de 806 atendimentos registrados em 2017, divididos da seguinte forma:

- 240 atendimentos prestados ao curso Técnico em Administração;
- 208 atendimentos prestados ao curso Técnico em Meio Ambiente;
- 120 atendimentos prestados ao curso Técnico em Serviços Públicos;
- 81 atendimentos prestados ao curso Técnico em Cooperativismo;
- 59 atendimentos prestados ao curso Tecnólogo em Gestão ambiental;
- 98 atendimentos prestados ao curso Tecnólogo em Processos Gerenciais.

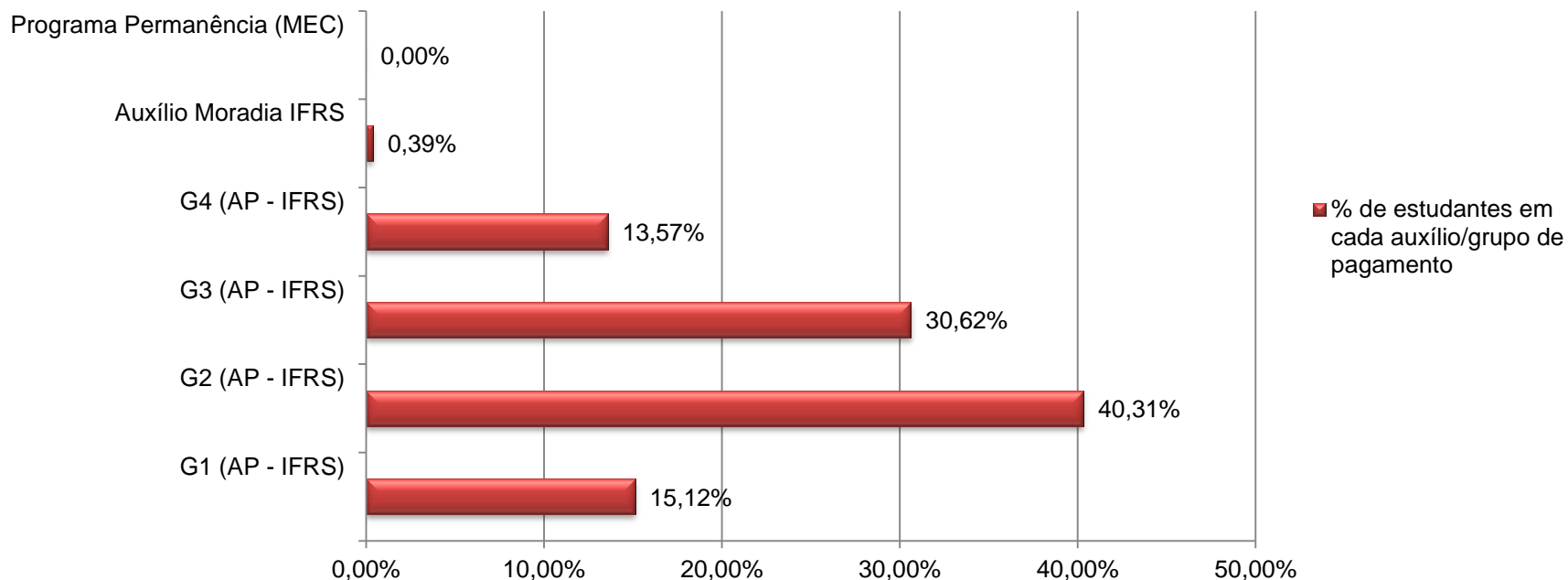
COMPARATIVO DA % DE ESTUDANTES REGULARMENTE MATRICULADOS COM E SEM AUXÍLIOS ESTUDANTIS POR SEMESTRE DO ANO LETIVO 2017



Nota:

- Em 2017/1 o Campus Viamão registrou 340 estudantes regularmente matriculados, destes 203 formam beneficiados com o Auxílio estudantil Permanência IFRS
- Em 2017/2 o Campus Viamão registrou 310 estudantes regularmente matriculados, , destes 226 formam beneficiados com o Auxílio estudantil Permanência IFRS

PORCENTAGEM DE AUXÍLIOS ESTUDANTIS NO ANO 2017 POR GRUPO DE PAGAMENTO E TIPO NO ANO LETIVO 2017



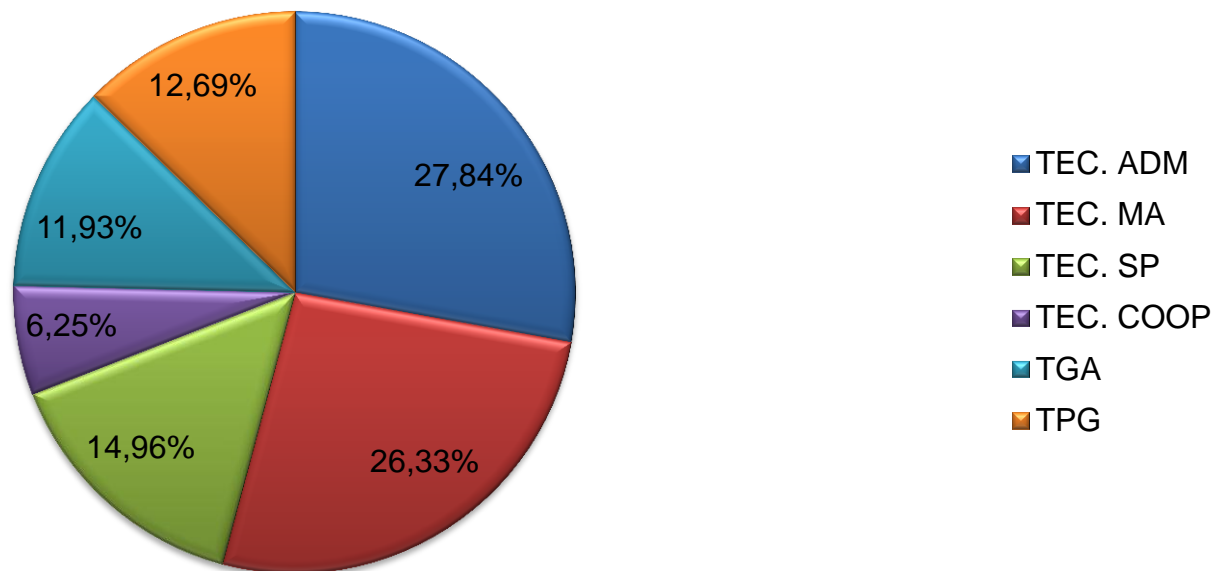
Nota:

- Foram ofertados ao todo 257 auxílios estudantis próprios do IFRS, sendo 256 Auxílios permanência e 1 Auxílios moradia.
- Em 2017 o Auxílio Permanência (AP) do IFRS passou a contar com 4 grupos (G1,G2,G3 e G4) de pagamentos para melhorar a forma de distribuição dos recursos financeiros.
- O Programa Bolsa permanência não foi ofertado, pois o Campus Viamão não contava com o público alvo do mesmo.

NÚMEROS DO ANO LETIVO 2018



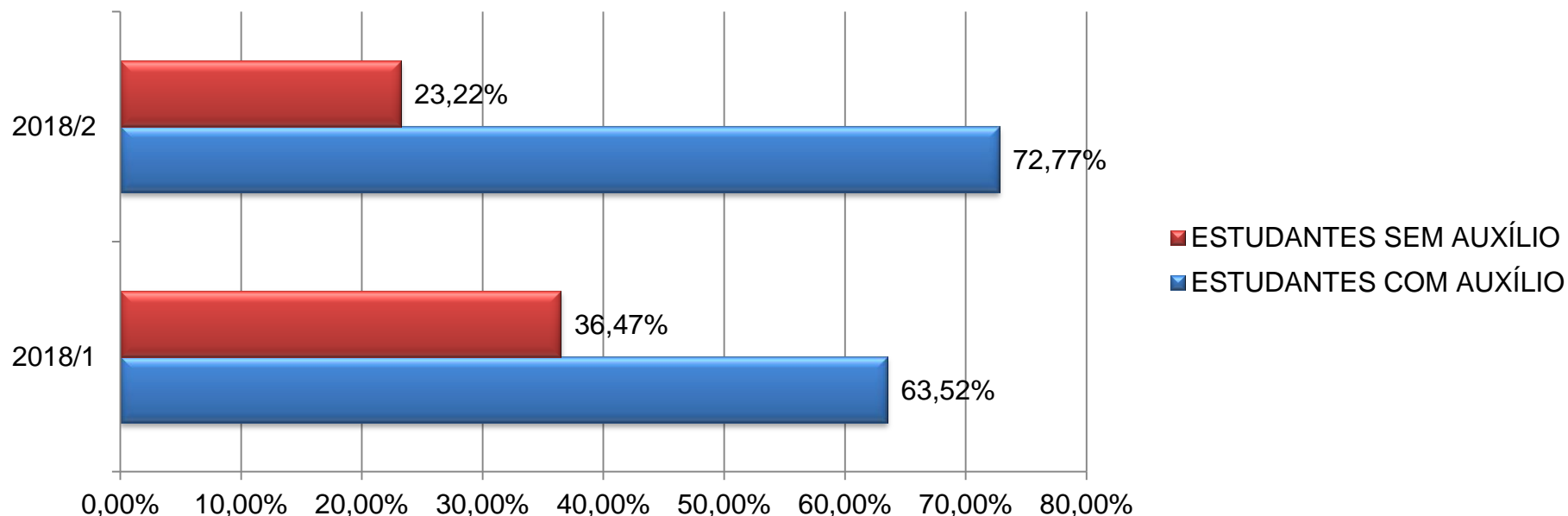
PORCENTAGEM DE ATENDIMENTOS POR CURSO NO ANO LETIVO 2018



A Assistência Estudantil do Campus Viamão teve um total de 528 atendimentos registrados em 2018 divididos da seguinte forma:

- 147 atendimentos prestados ao curso Técnico em Administração;
- 139 atendimentos prestados ao curso Técnico em Meio Ambiente;
- 79 atendimentos prestados ao curso Técnico em Serviços Públicos;
- 33 atendimentos prestados ao curso Técnico em cooperativismo;
- 63 atendimentos prestados ao curso Tecnólogo em Gestão ambiental;
- 67 atendimentos prestados ao curso Tecnólogo em Processos Gerenciais.

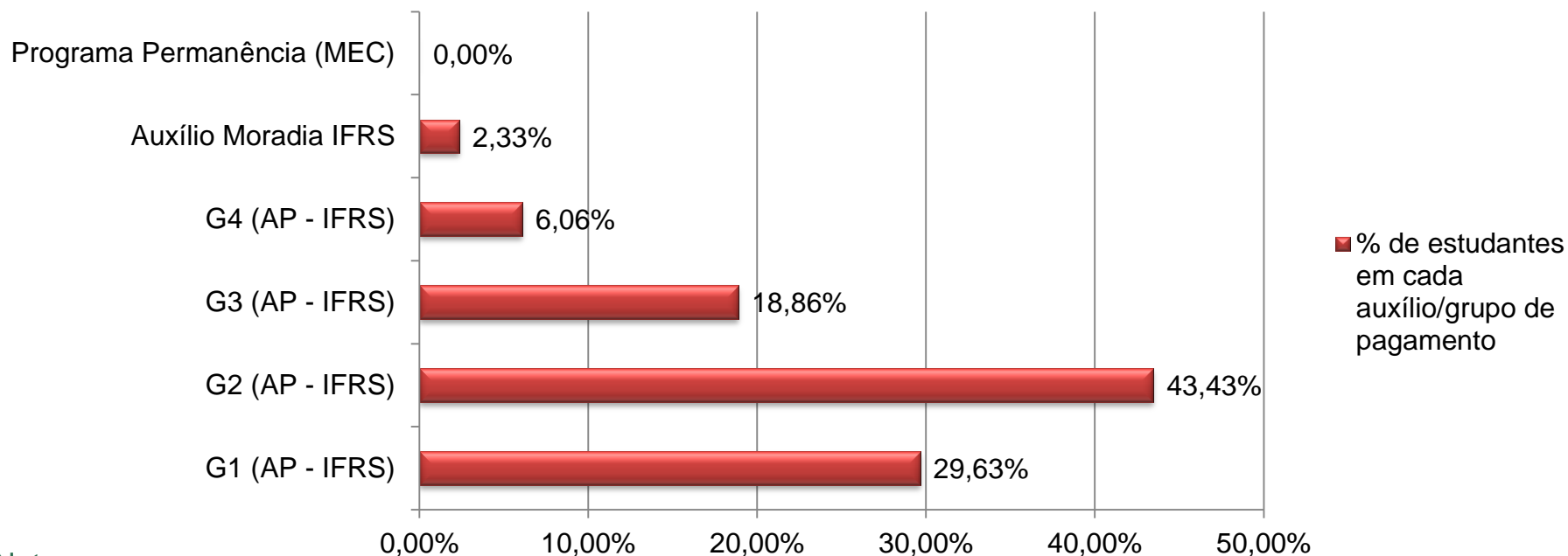
COMPARATIVO DA % DE ESTUDANTES REGULARMENTE MATRICULADOS COM E SEM AUXÍLIOS ESTUDANTIS POR SEMESTRE DO ANO LETIVO 2018



Nota:

- Em 2018/1 o Campus Viamão registrou 340 estudantes regularmente matriculados, destes 216 receberam auxílio estudantil.
- Em 2018/2 o Campus Viamão registrou 310 estudantes regularmente matriculados, destes 238 receberam auxílio estudantil

PORCENTAGEM DE AUXÍLIOS ESTUDANTIS NO ANO 2017 POR GRUPO DE PAGAMENTO E TIPO NO ANO LETIVO 2017



Nota:

- Foram ofertados ao todo 297 auxílios estudantis próprios do IFRS, sendo 291 Auxílios permanência e 6 Auxílios moradia.
- O auxílio permanência é dividido em quatro grupos de pagamento para garantir a equidade na distribuição dos recursos.
- O Programa Bolsa permanência não foi ofertado, pois o Campus Viamão não conta com o público alvo do mesmo.

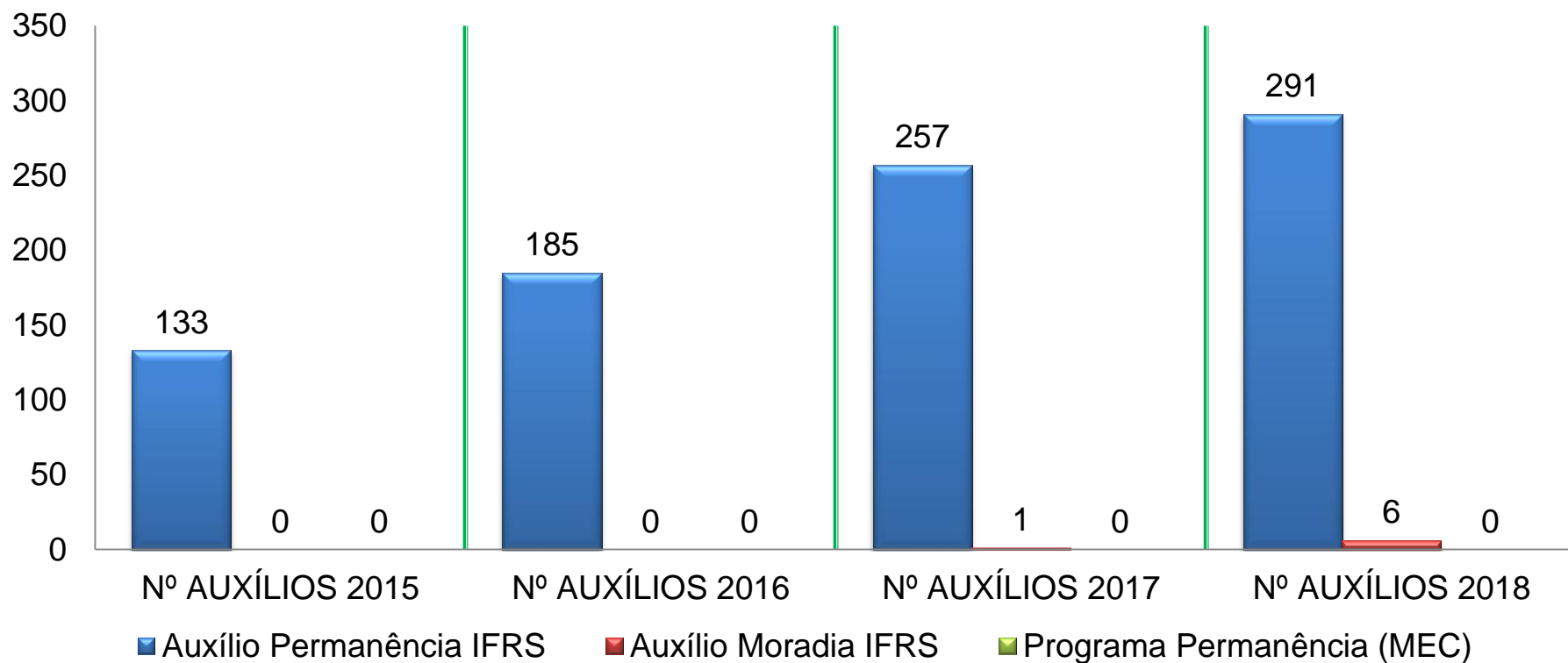
COMPARATIVOS ANUAIS



INSTITUTO FEDERAL
Rio Grande do Sul
Campus Viamão



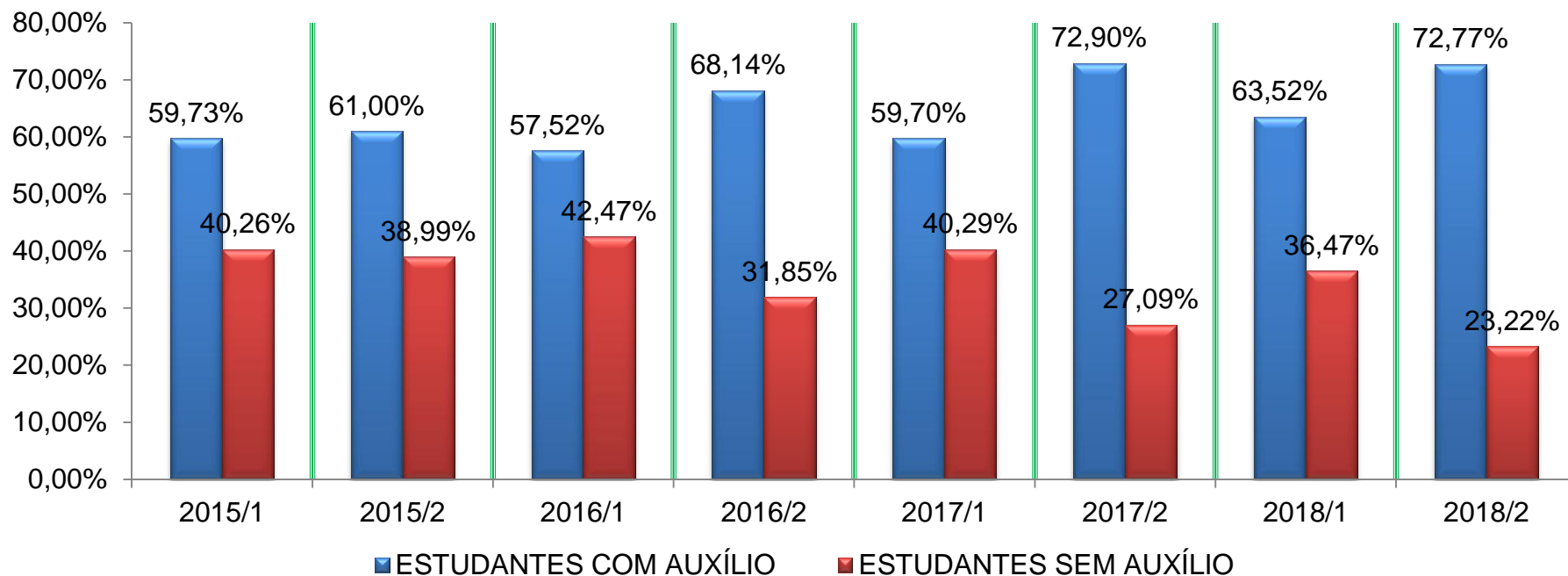
COMPARAÇÃO DO Nº DE AUXÍLIOS ESTUDANTIS POR ANO



Nota: O Programa Bolsa permanência não foi ofertado nos anos 2015, 2016, 2017 e 2018, pois o Campus Viamão não conta com o público alvo do mesmo.



COMPARATIVO DE ESTUDANTES COM E SEM AUXÍLIOS ESTUDANTIS POR SEMESTRE

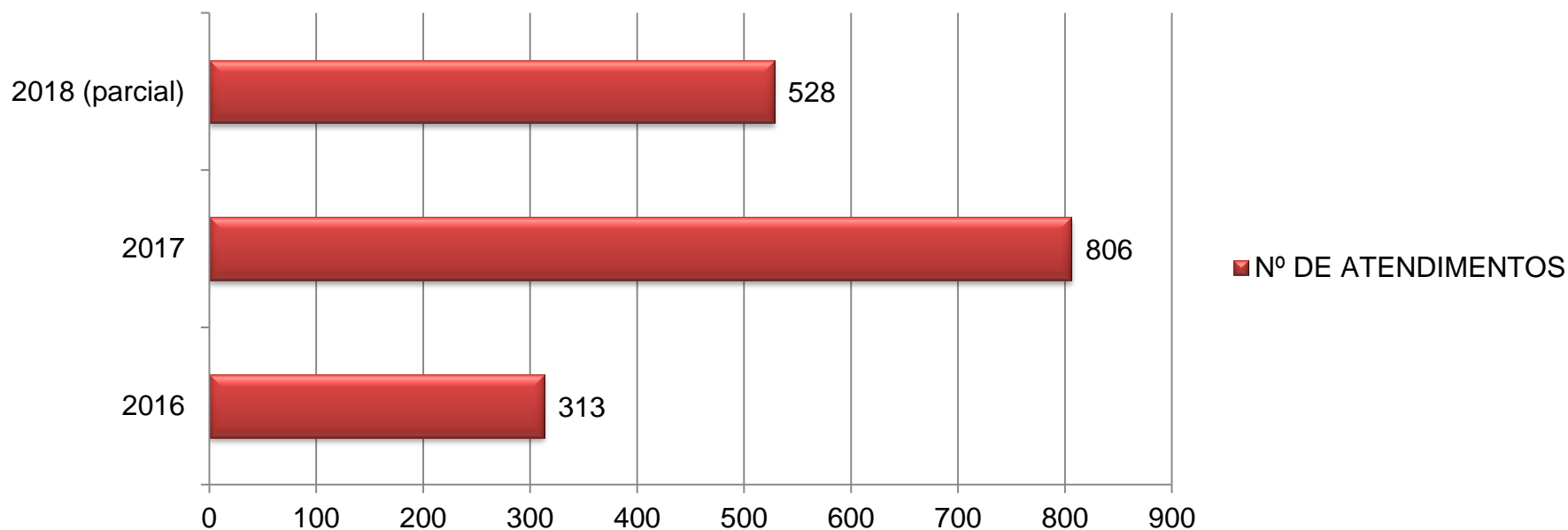


Nota:

Sempre no segundo semestre do ano sobe o número de auxílios estudantis, fatores que podem contribuir para esse dado:

- Índice de estudantes retidos, aumentando o tempo de permanência na instituição (a não conclusão no tempo do curso)
- Ingresso discente para o segundo semestre.
- Quando ingressantes do 1º semestre conhecem melhor o direito ao auxílio estudantil se inscrevendo somente a partir do 2º semestre.

COMPARATIVO DE ATENDIMENTOS POR ANO



Nota: Embora o número de atendimentos do ano 2018 ainda esteja com prévia análise, percebe-se que houve uma diminuição dos atendimentos em relação ao ano 2017. Isso ocorre devido aos seguintes fatores:

- o setor começou a delinear melhor o foco dos atendimentos, visto que as servidoras da CAE precisam estar em outras frentes de trabalho e dar vasão a outras demandas que também tem os estudantes como foco.
- A diluição dos atendimentos entre outros setores, como a Coordenadoria de Ensino que em 2018 agrega as demandas relativas ao apoio e retorno aos professores quanto às atividades de sala de aula, assim como chegadas atrasadas e saídas antecipadas dos cursos integrados em que a Servidora Caroline centralizou.