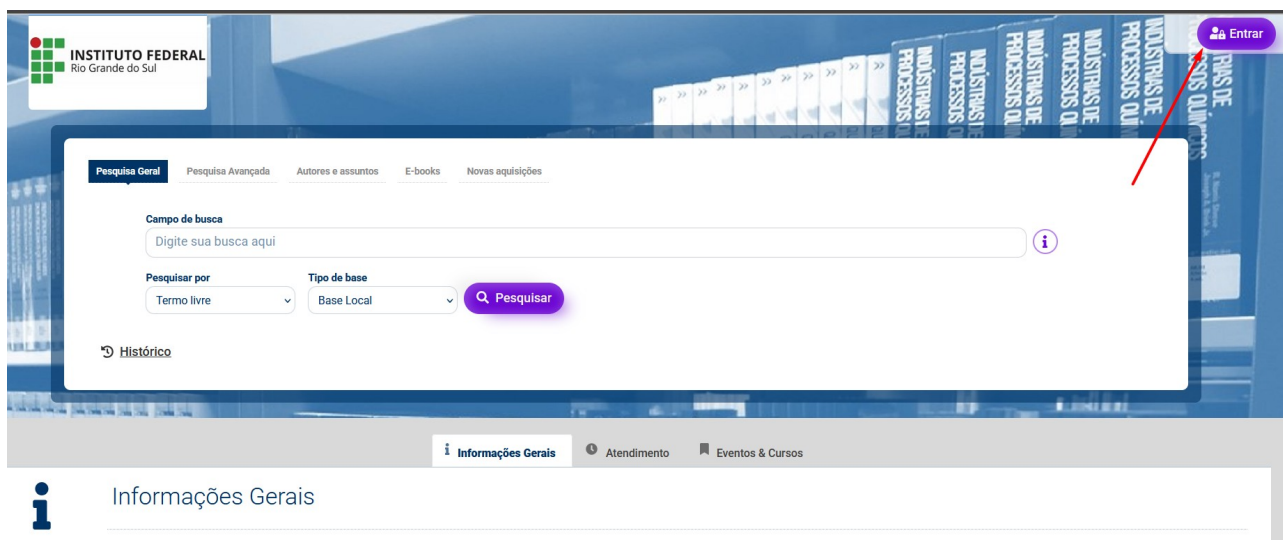


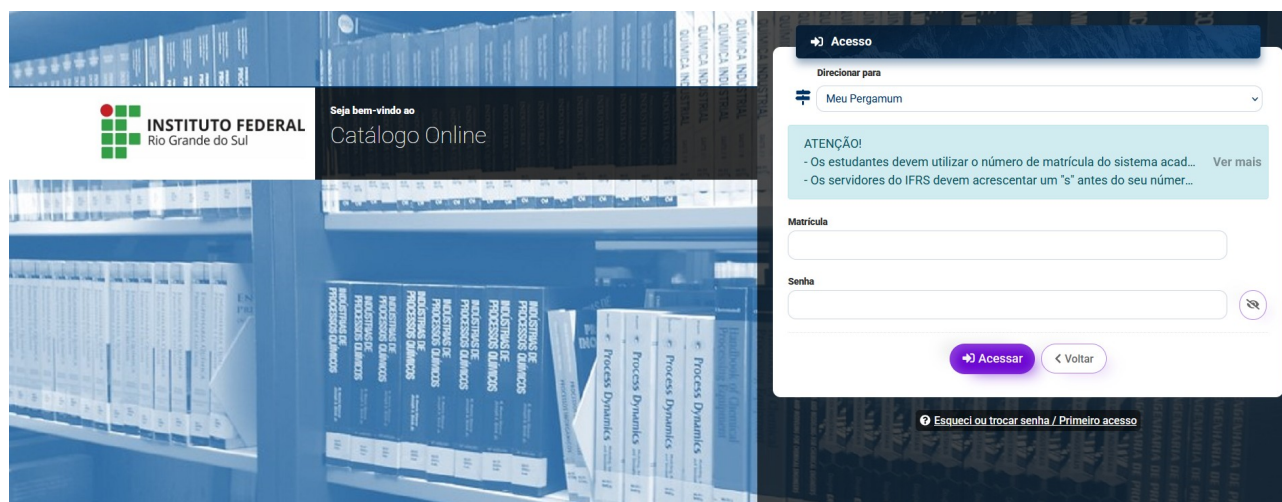
TUTORIAL DE RENOVAÇÃO ONLINE DE EMPRÉSTIMOS

NOTA: Só é possível realizar a renovação online se os empréstimos estão com devolução prevista em dia. Não é possível realizar renovação de empréstimos em atraso.

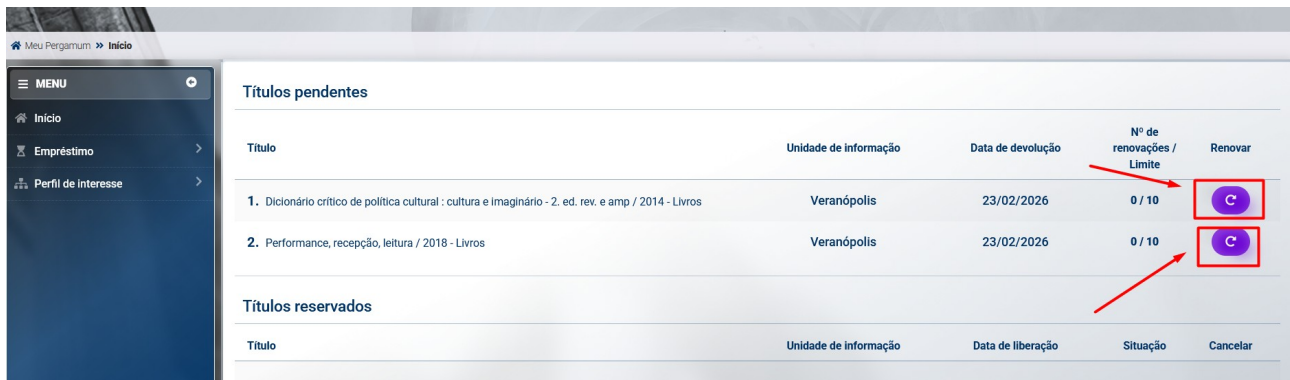
1. Acesse o catálogo do Sistema de Bibliotecas do IFRS <https://ifrs.pergamum.com.br/>
2. No canto superior à direita clique em “Entrar”.



3. Digite a matrícula e a senha. A senha é a mesma cadastrada no sistema da biblioteca e utilizada para empréstimos de livros.

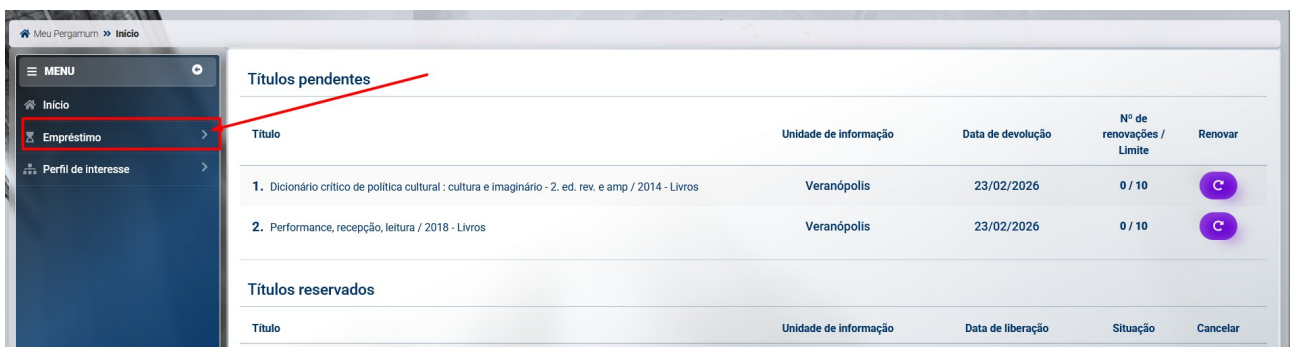


4. Clique nas setas de “Renovar”, um por vez. Não esquecer de renovar todos os empréstimos.



OU

5. Clique em “Empréstimos” para abrir a navegação



6. Clique em “Renovação”



7. Marque a caixinha do “Exemplar” e clique em “Gravar” para renovar os empréstimos em uma única vez, com todos os exemplares juntos.

Meu Pergamum >> Empréstimo >> Renovação

Voltar

Empréstimo

Renovação

Reserva

Débito

Histórico

Afastamento

Declaração de nada consta

> Renovação

Renovação >> Histórico

O material poderá ser renovado 10 (dez) vezes, uma vez que este não esteja reservado para outro usuário.

<input checked="" type="checkbox"/>	Exemplar	Descrição	Devolver até	Detalhes
<input checked="" type="checkbox"/>	198814	Dicionário crítico de política cultural : cultura e imaginário - 2. ed. rev. e amp / 2014 - Livros	23/02/2026	
<input checked="" type="checkbox"/>	198825	Performance, recepção, leitura / 2018 - Livros	23/02/2026	

Gravar