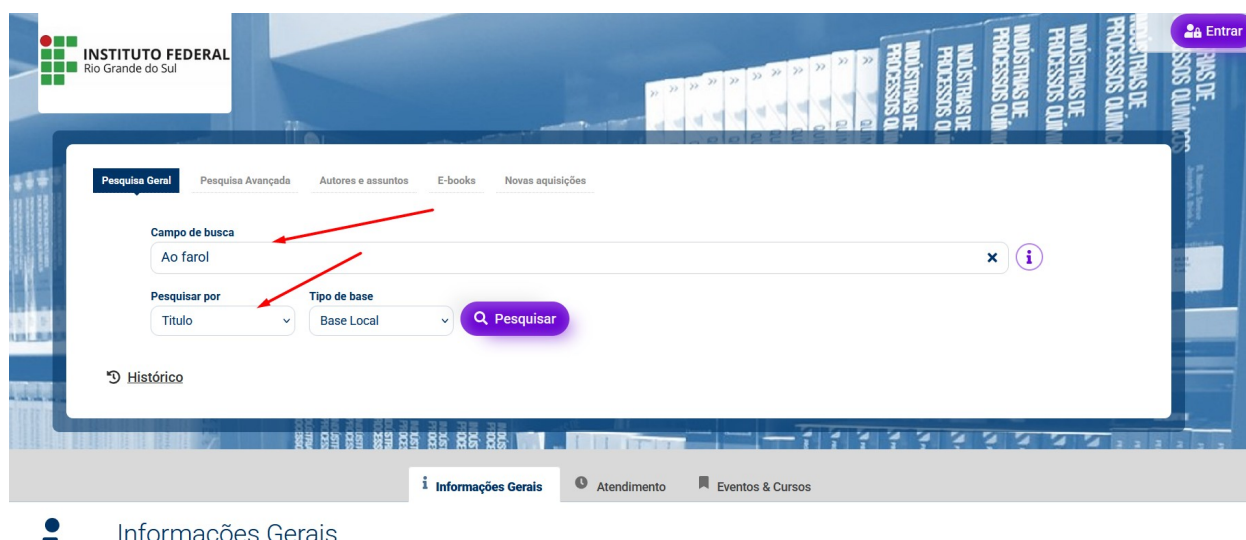
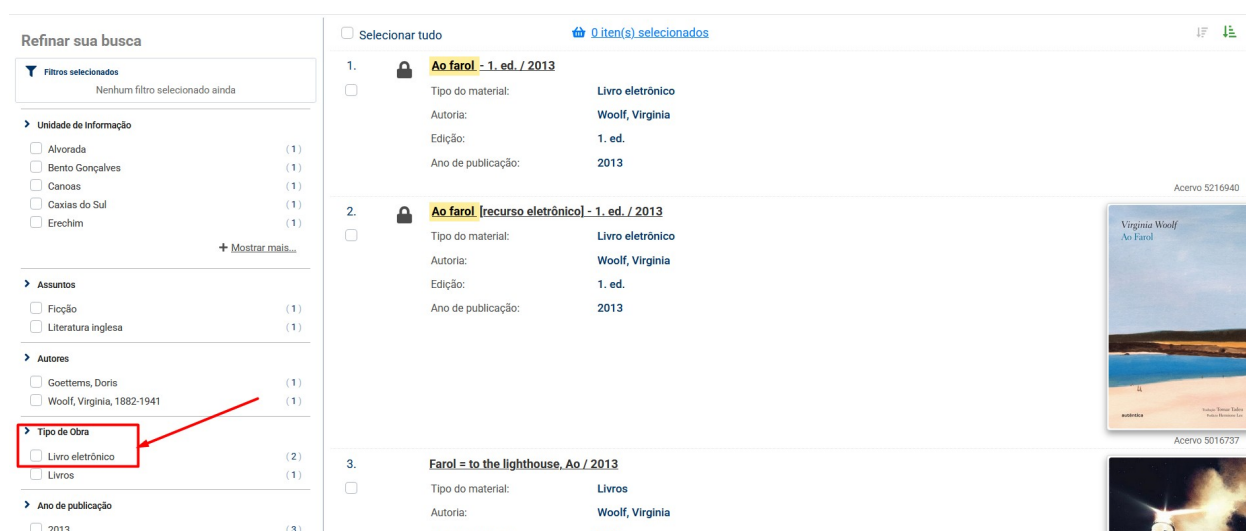


## TUTORIAL DE ACESSO E CADASTRO ACESSO A BIBLIOTECA VIRTUAL

1. Acesse o catálogo do Sistema de Bibliotecas do IFRS <https://ifrs.pergamum.com.br/>
2. Digite no campo de 'Pesquisa Geral' o termo de busca e depois clique em pesquisar. Abaixo do campo de busca é possível filtrar a busca por termo livre, título, autor, série, assunto, ISBN, etc.



3. A pesquisa trará resultados tanto de livros impressos quanto de livros eletrônicos (com ícone de cadeado). Faça o filtro à esquerda por tipo de obra – livros eletrônicos.



4. No exemplo de busca pelo título 'Ao Farol' são recuperados 2 livros eletrônicos, sendo que, um é da Biblioteca Virtual da Pearson e o outro da Minha Biblioteca. Clique em cima do título.

☐ Selecionar tudo 🏠 [0 item\(s\) selecionados](#)

---

1.		<b>Ao farol - 1. ed. / 2013</b>
<input type="checkbox"/>	Tipo do material:	Livro eletrônico
	Edição:	1. ed.
	Ano de publicação:	2013

---

2.		<b>Ao farol / 2013</b>
<input type="checkbox"/>	Tipo do material:	Livro eletrônico
	Ano de publicação:	2013

5. Filtre à direita em 'Exibição Marc' para identificar o tipo de biblioteca digital. Para saber qual livro é da Biblioteca Virtual, verifique o campo 040 com a descrição da mesma.

MARC - Livro eletrônico		Exibição - MARC
005	20240209222700.0	
007	cr	
008	#####o#####por	
020	\$a 9788582171974	
040	\$a Biblioteca Virtual	
100 1	\$a Woolf, Virginia	



6. Retorne para 'Exibição Padrão' e clique no cadeado para acessar o livro

Dados do Acervo - Livro eletrônico	
Autor Principal:	<a href="#">Woolf, Virginia</a>
Título Principal:	Ao farol / Virginia Woolf.
Edição:	1. ed.
Publicação:	São Paulo : Autêntica, 2013.
Descrição Física:	1 recurso online
Notas de Resumo:	Resenha : Virginia Woolf passava as férias de verão, até os treze anos, na casa de praia da família em St Ives, na Cornualha, numa baía de onde se avistava o farol da ilha de Godrevy. Esses verões à beira-mar ficaram para sempre na sua memória. Sua amada mãe, Julia Stephen, renomada por sua beleza, morreu quando Virginia tinha treze anos. Ela teve aí o primeiro dos colapsos nervosos que a atormentariam pelo resto da vida. Com o pai, Leslie Stephen, historiador e alpinista, Virginia mantinha uma relação am...
Número normalizado:	ISBN : 9788582171974
Assuntos:	<a href="#">Coleções literárias</a>
Assuntos:	<a href="#">Europeu</a>
Assuntos:	<a href="#">Inglês, irlandês, escocês, galês</a>
Endereço Eletrônico:	<a href="#">🔒 Acesso restrito</a>

OU

☐ Selecionar tudo

[🏠 0 item\(s\) selecionados](#)

- |                          |   |                                 |                  |
|--------------------------|---|---------------------------------|------------------|
| 1.                       |    | <b>Ao farol - 1. ed. / 2013</b> |                  |
| <input type="checkbox"/> |   | Tipo do material:               | Livro eletrônico |
|                          |   | Edição:                         | 1. ed.           |
|                          |   | Ano de publicação:              | 2013             |
| 2.                       |  | <b>Ao farol / 2013</b>          |                  |
| <input type="checkbox"/> |   | Tipo do material:               | Livro eletrônico |
|                          |   | Ano de publicação:              | 2013             |

7. Coloque a matrícula e a senha. A senha é a mesma cadastrada no sistema Pergamum (sistema da biblioteca).



Seja bem-vindo ao  
Catálogo Online

**Acesso**

Direcionar para  
Meu Pergamum

**ATENÇÃO!**

- Os estudantes devem utilizar o número de matrícula do sistema acadêmico.
- Os servidores do IFRS devem acrescentar um "s" antes do seu número de matrícula (SIAPE).

Matrícula

Senha

[Acessar](#) [Voltar](#)

[Esqueci ou trocar senha / Primeiro acesso](#)

8. No primeiro acesso à Biblioteca Virtual, será necessário aceitar o termo de proteção de dados, uso e de consentimento, informar seu e-mail e preencher outros dados. Esse procedimento é feito apenas uma vez. Atenção: o e-mail precisa ser o mesmo cadastrado no sistema da biblioteca.

**biblioteca virtual**

Central de Ajuda


**Olá! Seja bem-vindo à Biblioteca Virtual.**

Para que possa acessar diretamente pelo aplicativo ou site **bvirtual.com.br** você precisa configurar seus dados de acesso. É simples e rápido.

Informe seu e-mail \*

☐ Ao usar nossos serviços da Biblioteca Virtual, você concorda com nossos [Termos de Uso](#)

☐ Aceito que meus dados pessoais sejam processados conforme explicado no [Termo de Consentimento](#) e na [Política de Privacidade](#)

 **Psii!** Este procedimento é feito apenas uma vez. Com seu perfil de usuário configurado, você já poderá acessar a BV através do App ou da plataforma web.

9. Na seguinte tela, preencha corretamente todos os campos solicitados. **ATENÇÃO** ao preencher o formulário. Coloque o nome completo, a data de nascimento, o seu e-mail, telefone e crie uma senha com no mínimo 8 dígitos/caracteres, podendo ser mais. Após preenchimento dos campos basta clicar em Criar meu usuário.

**Olá! Seja bem-vindo à Biblioteca Virtual.**

Para que possa acessar diretamente pelo aplicativo ou site **bvirtual.com.br** você precisa configurar seus dados de acesso. É simples e rápido.

**Dados Pessoais**

Informe seu nome \*

Informe seu sobrenome \*

Informe sua data de nascimento \*

**Dados de Acesso**

Informe seu número de Telefone \*

Informe um e-mail para login \*

Atualizaremos você sobre suas informações de acesso.

Confirme o e-mail para login \*

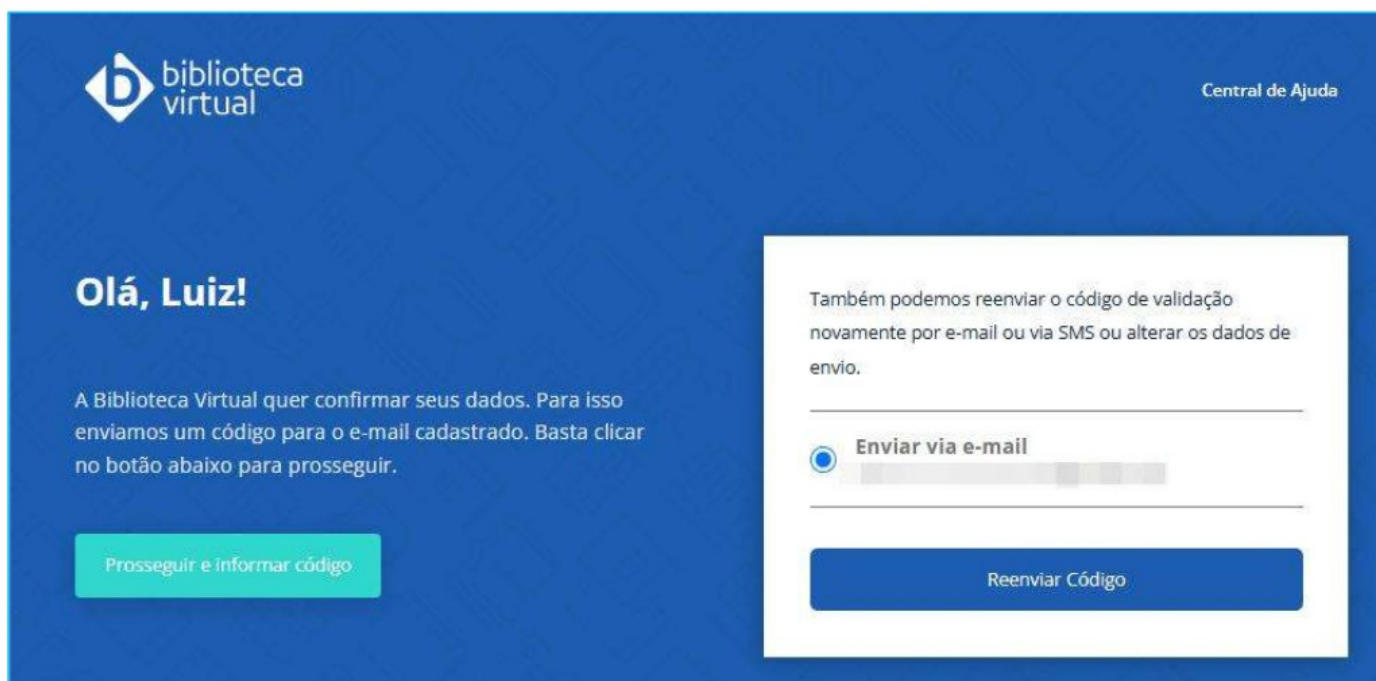
Crie uma senha \*  Confirmar senha \*

Sua senha precisa ter entre 8 e 30 caracteres com pelo menos uma letra minúscula e um número.

10. Na etapa seguinte verifique o seu e-mail (inclusive o spam) e confirme a autorização do cadastro.



11. Você redirecionado para a tela de confirmação de cadastro, onde o usuário pode solicitar o reenvio do código caso não tenha recebido ou prosseguir para informar o código.



**12.** Informe o código para validar o cadastro. Atenção para não confundir o número 0 com a letra o. Após inserir o código corretamente, você receberá a confirmação de que seu acesso está pronto. A partir disso, poderá acessar a Biblioteca Virtual.

## Insira o código de liberação.

Ao inserir o código, você confirma que concorda com os termos de uso e que quer criar uma Conta da Biblioteca Virtual

Digite o código

VoltarValidar

### **ATENÇÃO CONSENTIMENTO RESPONSÁVEL LEGAL**

**13.** Os usuários menores de 16 anos precisam do consentimento do responsável legal, desta forma confira quais dados devem ser informados nos itens a seguir. Ao concluírem a etapa do primeiro acesso descrito no item **9** os usuários menores de 16 anos deverão informar os dados de contato do responsável legal, sendo eles o e-mail e número do celular.



### Dados do Responsável

E-mail do responsável \*

Enviamos o termo de aceite para o seu responsável

Confirmação do e-mail do responsável \*

Celular do responsável \*

Em caso de dificuldades para receber os e-mails podemos enviar um SMS.

Continuar

14. Toda a comunicação da Biblioteca Virtual para com responsável será realizada por estes meios de comunicação, desta forma ao preencher os dados e clicar em “Continuar” será disparado um e-mail com as informações, para que caso o responsável esteja de acordo prossiga com a etapa de autorização.

Exemplo de e-mail enviado ao responsável.



Olá!

Carolina quer acessar a Biblioteca Virtual.

Utilize o código que aparece abaixo para confirmar que você é o responsável e está de acordo com o acesso a plataforma:

**J6QJ7I**

Acesse nossa plataforma para prosseguir com a autorização:

<https://plataforma.bvirtual.com.br/Account/Login>

Será necessário informar as credenciais de acesso.

Caso você tenha dúvidas sobre nosso [Aviso de Privacidade](#), não hesite em contatar-nos através de <https://br.pearson.com/igpd.html>

---

Mensagem enviada através da plataforma Biblioteca Virtual.  
Conheça mais em <https://www.bvirtual.com.br>

**15.** Os usuários que estão aguardando a autorização do responsável não conseguirão acessar a Biblioteca Virtual, porém terão a possibilidade de reenviar o código de liberação por e-mail ou SMS, ou até mesmo atualizar os dados do seu responsável. Caso tenha um código em mãos e deseja autorizar o acesso do usuário clique em “Possuo um código”.

A interface é dividida em duas seções principais. À esquerda, sobre um fundo azul escuro, há o logo da 'biblioteca virtual' e o texto 'Olá, Responsável!' seguido pelo e-mail 'responsavel@bvirtual.com.br'. Abaixo, uma mensagem explica que a biblioteca quer confirmar se o usuário é realmente o responsável pela conta de 'Carolina'. Um botão verde com o texto 'Possuo um código' está na base desta seção. À direita, sobre um fundo branco, há um formulário. No topo, um texto informa que o código de validação pode ser reenviado por e-mail ou SMS. Abaixo, há duas opções com radio buttons: 'Enviar via e-mail' (com o e-mail 'responsavel@bvirtual.com.br') e 'Enviar via SMS' (com o formato '(xx) xxxxx-xxxx'). Na base do formulário, há dois botões: um azul escuro com o texto 'Reenviar Código' e um cinza claro com o texto 'Alterar dados de envio'.

**16.** Para autorizar o acesso do usuário menor de 16 anos o responsável legal deverá informar o código que foi enviado por e-mail ou SMS.

A interface é um formulário branco com uma borda azul. No topo, o título 'Insira o código de liberação.' está em azul escuro. Abaixo, um texto explica que ao inserir o código, o usuário confirma a permissão de um responsável e a criação de uma conta para 'Carolina'. Segue o rótulo 'Digite o código' e um campo de entrada de texto. Na base, há dois botões: um branco com o texto 'Voltar' e um azul escuro com o texto 'Validar'.

**17.** Caso o código informado tenha expirado, basta voltar para a etapa anterior e enviar um novo código por e-mail ou SMS que automaticamente será renovado. Após efetuar a liberação o usuário poderá ter acesso ao conteúdo da Biblioteca Virtual.





**20.** Caso venha a esquecer a senha da Plataforma da Biblioteca Virtual da Pearson é só clicar em “Esqueci minha Senha”. Basta informar o e-mail, CPF e clicar em Redefinir minha senha. Um e-mail será enviado com as instruções de redefinição de senha. e verificar o e-mail para criar uma nova.

The image shows a web interface for password recovery. On the left, a blue banner contains the 'biblioteca virtual' logo and the text 'Bem-vindo à Biblioteca Virtual!'. On the right, a white card titled 'Esqueci minha senha' (Forgot my password) is displayed. At the top of the card is a '< VOLTAR' (Back) link. Below the title, a message states: 'Para redefinir sua senha, por favor digite o endereço de e-mail ou CPF da sua conta.' (To reset your password, please enter your email address or CPF). There is a text input field labeled 'E-mail ou CPF'. Below the field is a blue button labeled 'Redefinir minha senha' (Reset my password). At the bottom of the card, there is a link: 'Precisa de ajuda? [Entre em contato](#)' (Need help? [Contact us](#)).

**LEMBRE-SE:** \* Quando o acesso for pelo [catálogo do IFRS](#) a senha será a mesma cadastrada no sistema da biblioteca. \* Quando o acesso for pela [Biblioteca Virtual da Pearson](#), a senha será a mesma que foi criada no cadastro para a plataforma.