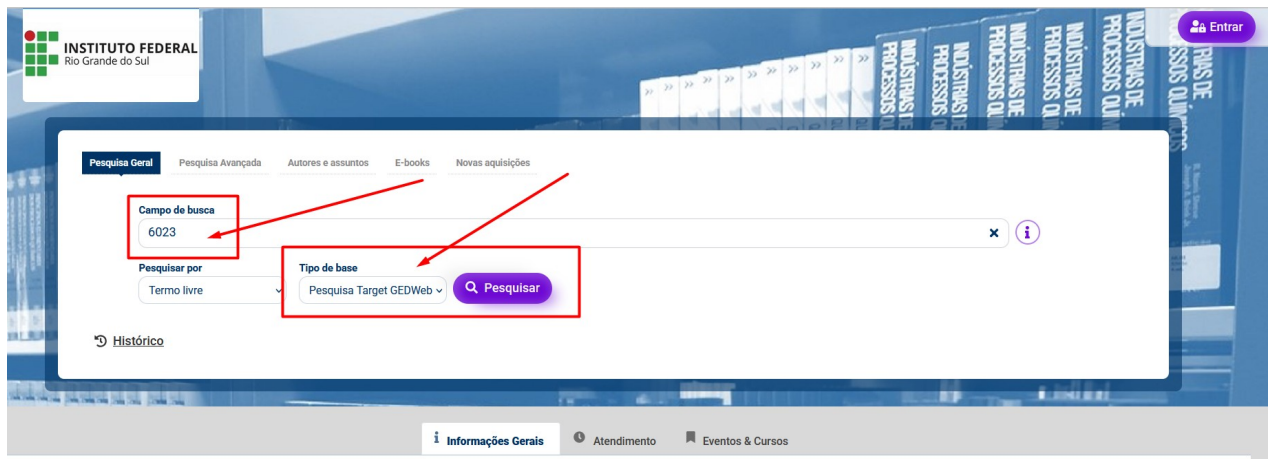
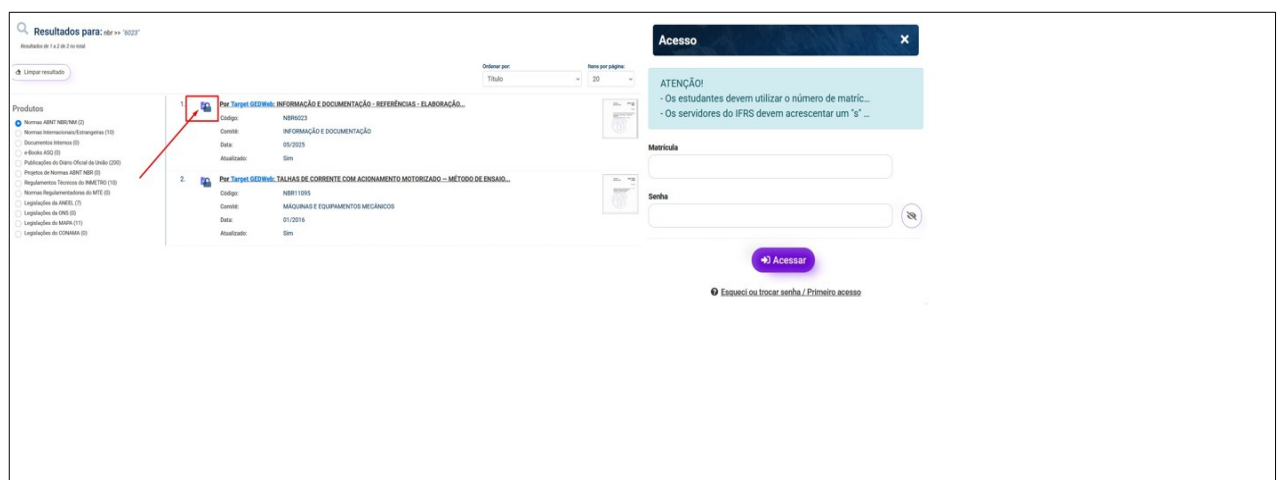


TUTORIAL DE ACESSO ÀS NORMAS TÉCNICAS


1. Acesse o catálogo do Sistema de Bibliotecas do IFRS <https://ifrs.pergamum.com.br/>
2. Digite no campo de “Pesquisa Geral” o termo de busca, podendo ser o número, assunto ou título da norma. Para acesso às normas é necessário filtrar o “tipo de base”, clicando em “Pesquisa Target GEDWeb”.





3. Verifique a norma que deseja acessar. Clique no cadeado e digite sua matrícula e a senha cadastrada no sistema Pergamum (sistema da biblioteca). Verifique a permissão de pop-ups, se for necessário.



4. Na próxima tela digite seu e-mail. Aguarde para a autorização de acesso da norma.



TARGET gedweb 25th ANIVERSÁRIO DESDE 1994 CERTIFICADO DE CONFORMIDADE

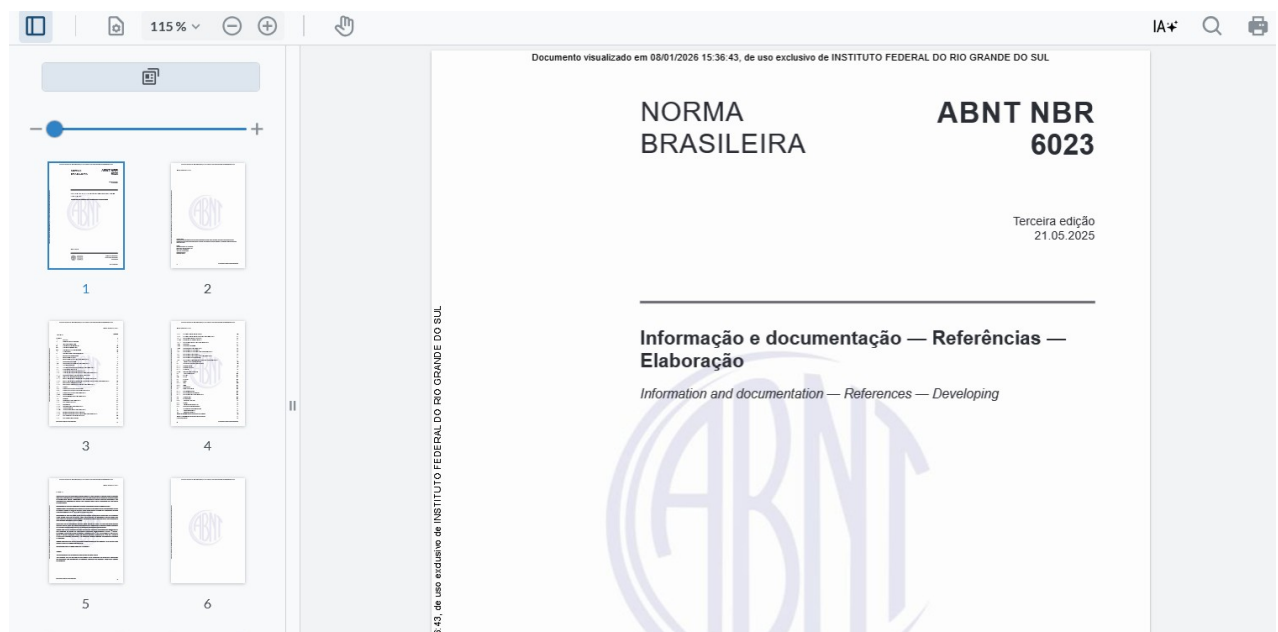
INSTITUTO FEDERAL Rio Grande do Sul Traduzir para:  

Para fins de segurança e controle de registro de acesso ao sistema Target GEDWeb IFRS, é necessário informar seu e-mail uma única vez

E-mail

ENTRAR

5. A visualização da norma se dá em intervalos de 20 páginas, que pode ser selecionada para navegação à esquerda do documento.



6. Para salvar e imprimir a norma, clique no ícone da impressora. Vai ser necessário informar o e-mail e a senha. Clique em “Esqueci minha senha” e verifique o e-mail para cadastrar a senha.



CERTIFICADO DE CONFORMIDADE



INSTITUTO FEDERAL
Rio Grande do Sul

Traduzir para:



LOGIN DE ACESSO

E-Mail

Senha

[Esqueci minha senha](#)



ENVIAR

Não tem cadastro no sistema? [Clique Aqui](#)