



**INSTITUTO FEDERAL**  
Rio Grande do Sul

Ministério da Educação  
Instituto Federal de Educação,  
Ciência e Tecnologia do Rio  
Grande do Sul

# Relatório Contábil do Campus Sertão

e Demonstrações Contábeis Consolidadas

1º Trimestre/2024

Sertão, 2024

DCONIFRS

**REITOR**

Julio Xandro Heck

**DIRETOR GERAL DO CAMPUS SERTÃO**

Clever Variani

**DIRETORA DE ADMINISTRAÇÃO E PLANEJAMENTO DO CAMPUS SERTÃO**

Maríndia Zeni

**COORDENADORA DA DE ORÇAMENTO E FINANÇAS DO CAMPUS SERTÃO**

Tatiana Moraes de Castro Lara

**Chefe do Departamento de Contabilidade do IFRS**

Cristiane Ancila Michelin

**Responsável Técnico pela Contabilidade do Campus Sertão**

Patrícia Kisner

Este documento é constituído por:

I – Demonstrações Contábeis;

II – Notas Explicativas das Demonstrações Contábeis.

## BASE DE PREPARAÇÃO DAS DEMONSTRAÇÕES E DAS PRÁTICAS CONTÁBEIS

As Demonstrações Contábeis (DCON) do Campus Sertão do Instituto Federal de Educação, Ciência e Tecnologia do Rio Grande do Sul (DCON IFRS) são elaboradas em consonância com os dispositivos da Lei nº 4.320/1964, do Decreto-Lei nº 200/1967, do Decreto nº 93.872/1986, da Lei nº 10.180/2001 e da Lei Complementar nº 101/2000. Abrangem, também, as Normas Brasileiras de Contabilidade Aplicadas ao Setor Público (NBCT SP) do Conselho Federal de Contabilidade (CFC), o Manual de Contabilidade Aplicada ao Setor Público (MCASP) e o Manual SIAFI, ambos da secretaria do Tesouro Nacional, exceto:

### I – No tocante aos seguintes aspectos da informação contábil:

- (a) Existência: até o encerramento do **1º trimestre de 2024**, não tivemos acesso ao inventário físico anual de bens móveis e intangíveis atualizados;
- (b) Integralidade: falta de reavaliação de bens móveis, intangíveis e outros; e falta da realização de provisões e ajustes para perdas;
- (c) Exatidão, valorização e alocação: não tivemos acesso ao inventário físico anual de bens móveis e intangíveis; falta de reavaliação de bens móveis, intangíveis e outros; e falta da realização de provisões e ajustes para perdas.

### II – No tocante aos seguintes procedimentos contábeis:

- (a) Reconhecimento, mensuração e evidenciação da Dívida Ativa, tributária e não-tributária, e respectivo ajuste para perdas: falta o mapa gerencial da dívida ativa ou similar (conforme item 6.1.2.1. da macrofunção 021003 - Manual de Análise dos Demonstrativos e Auditores Contábeis) para conciliação da dívida ativa e respectivo ajuste para perdas, no que couber.
- (b) Reconhecimento, mensuração e evidenciação dos bens móveis e imóveis; reavaliação e redução ao valor recuperável (exceto bens do patrimônio cultural e de infraestrutura): falta inventário atualizado, relatório de reavaliação e redução ao valor recuperável. Atualmente, mais de R\$ **15,67 milhões** estão contabilizados à conta de **bens móveis** e R\$ **44,65 milhões** na de **bens imóveis** no Campus Sertão.
- (c) Reconhecimento, mensuração e evidenciação das obrigações com fornecedores por competência: o reconhecimento da despesa continua sendo no momento da liquidação despesa quando do recebimento da nota fiscal.
- (d) Reconhecimento, mensuração e evidenciação de softwares, marcas, patentes, licenças e congêneres, classificados como intangíveis e eventuais amortização, reavaliação e redução ao valor recuperável: falta relatório de reavaliação dos ativos **intangíveis**. Atualmente, o Intangível do Campus Sertão acumula o saldo de R\$ **120 mil**.

As DCON foram elaboradas a partir das informações constantes no Sistema Integrado de Administração Financeira do Governo Federal (SIAFI), e tiveram como escopo as informações consolidadas das contas contábeis do **Campus Sertão (UG 158263)**, do Instituto Federal de Educação, Ciência e Tecnologia do Rio Grande do Sul, Autarquia da administração direta e integrante do Orçamento Fiscal e da Seguridade Social (OFSS).

As estruturas e a composição das Demonstrações Contábeis estão de acordo com o padrão da contabilidade aplicada ao setor público brasileiro e são compostas por:

- Balanço Patrimonial (BP);
- Demonstração das Variações Patrimoniais (DVP);
- Balanço Orçamentário (BO);
- Balanço Financeiro (BF);
- Demonstração dos Fluxos de Caixa (DFC) e;
- Demonstração das Mutações do Patrimônio Líquido (DMPL) e;
- Notas Explicativas.



**MINISTÉRIO DA FAZENDA**  
**SECRETARIA DO TESOURO NACIONAL**

EXERCÍCIO 2024	PERÍODO PRIMEIRO TRIMESTRE (Fechado)
EMISSÃO 29/04/2024	PÁGINA 1
VALORES EM UNIDADES DE REAL	

TÍTULO	BALANÇO PATRIMONIAL - TODOS OS ORÇAMENTOS
SUBTÍTULO	158263 - INST.FED.DO RS/CAMPUS SERTÃO
ORGAO SUPERIOR	26419 - INST.FED.DE EDUC.,CIENC.E TEC.DO RS

ATIVO			PASSIVO		
ESPECIFICAÇÃO	2024	2023	ESPECIFICAÇÃO	2024	2023
<b>ATIVO CIRCULANTE</b>	<b>774.959,59</b>	<b>749.671,33</b>	<b>PASSIVO CIRCULANTE</b>	<b>238.331,80</b>	<b>37.291,40</b>
Caixa e Equivalentes de Caixa	172.352,36	244.689,76	Obrigações Trab., Prev. e Assist. a Pagar a Curto Prazo	-	-
Créditos a Curto Prazo	2.208,13	1.454,88	Empréstimos e Financiamentos a Curto Prazo	-	-
Demais Créditos e Valores	2.208,13	1.454,88	Fornecedores e Contas a Pagar a Curto Prazo	80.160,50	34.160,00
Investimentos e Aplicações Temporárias a Curto Prazo	-	-	Obrigações Fiscais a Curto Prazo	-	-
Estoques	600.399,10	503.526,69	Transferências Fiscais a Curto Prazo	-	-
Ativos Não Circulantes Mantidos para Venda	-	-	Provisões a Curto Prazo	-	-
VPDs Pagas Antecipadamente	-	-	Demais Obrigações a Curto Prazo	158.171,30	3.131,40
<b>ATIVO NÃO CIRCULANTE</b>	<b>48.646.895,79</b>	<b>48.523.699,78</b>	<b>PASSIVO NÃO CIRCULANTE</b>	<b>-</b>	<b>-</b>
Ativo Realizável a Longo Prazo	-	-	Obrigações Trab., Prev. e Assist. a Pagar a Longo Prazo	-	-
Estoques	-	-	Empréstimos e Financiamentos a Longo Prazo	-	-
Investimentos	-	-	Fornecedores e Contas a Pagar a Longo Prazo	-	-
Participações Permanentes	-	-	Obrigações Fiscais a Longo Prazo	-	-
Propriedades para Investimento	-	-	Transferências Fiscais a Longo Prazo	-	-
Propriedades para Investimento	-	-	Provisões a Longo Prazo	-	-
(-) Depreciação Acumulada de Propriedades p/ Investimentos	-	-	Demais Obrigações a Longo Prazo	-	-
(-) Redução ao Valor Rec. de Propriedades para Investimentos	-	-	<b>TOTAL DO PASSIVO EXIGÍVEL</b>	<b>238.331,80</b>	<b>37.291,40</b>
Investimentos do RPPS de Longo Prazo	-	-	<b>PATRIMÔNIO LÍQUIDO</b>		
Investimentos do RPPS de Longo Prazo	-	-	ESPECIFICAÇÃO		
(-) Redução ao Valor Recuperável de Investimentos do RPPS	-	-		2023	2022
Demais Investimentos Permanentes	-	-	Patrimônio Social e Capital Social	-	-
Demais Investimentos Permanentes	-	-	Adiantamentos para Futuro Aumento de Capital (AFAC)	-	-
(-) Redução ao Valor Recuperável de Demais Invest. Perm.	-	-	Reservas de Capital	-	-
<b>Imobilizado</b>	<b>48.526.186,13</b>	<b>48.402.990,12</b>	Ajustes de Avaliação Patrimonial	-	-
Bens Móveis	4.006.383,00	3.979.567,65	Reservas de Lucros	-	-
Bens Móveis	15.673.734,69	15.301.563,88	Demais Reservas	6.794.797,53	6.794.797,53
(-) Depreciação/Amortização/Exaustão Acum. de Bens Móveis	-11.667.351,69	-11.321.996,23	<b>Resultados Acumulados</b>	<b>42.388.726,05</b>	<b>42.441.282,18</b>
(-) Redução ao Valor Recuperável de Bens Móveis	-	-	Resultado do Exercício	-52.556,13	-418.533,66
Bens Imóveis	44.519.803,13	44.423.422,47	Resultados de Exercícios Anteriores	42.441.282,18	42.973.889,59
Bens Imóveis	44.649.961,76	44.551.088,00	<b>(-) Ações / Cotas em Tesouraria</b>	<b>-</b>	<b>-</b>
(-) Depr./Amortização/Exaustão Acum. de Bens Imóveis	-130.158,63	-127.665,53	<b>TOTAL DO PATRIMÔNIO LÍQUIDO</b>	<b>49.183.523,58</b>	<b>49.236.079,71</b>
(-) Redução ao Valor Recuperável de Bens Imóveis	-	-			
<b>Intangível</b>	<b>120.709,66</b>	<b>120.709,66</b>			
Softwares	120.709,66	120.709,66			
Softwares	120.709,66	120.709,66			
(-) Amortização Acumulada de Softwares	-	-			
(-) Redução ao Valor Recuperável de Softwares	-	-			
Marcas, Direitos e Patentes Industriais	-	-			
Marcas, Direitos e Patentes Industriais	-	-			
(-) Amortização Acumulada de Marcas, Direitos e Patentes Ind	-	-			



EXERCICIO 2024	PERIODO PRIMEIRO TRIMESTRE (Fechado)
EMISSAO 29/04/2024	PAGINA 2
VALORES EM UNIDADES DE REAL	

TITULO	BALANÇO PATRIMONIAL - TODOS OS ORÇAMENTOS
SUBTITULO	158263 - INST.FED.DO RS/CAMPUS SERTÃO
ORGAO SUPERIOR	26419 - INST.FED.DE EDUC.,CIENC.E TEC.DO RS

ATIVO			PASSIVO		
ESPECIFICAÇÃO	2024	2023	PATRIMÔNIO LÍQUIDO		
			ESPECIFICAÇÃO	2023	2022
(-) Redução ao Valor Recuperável de Marcas, Direitos e Pat.	-	-			
Direitos de Uso de Imóveis	-	-			
Direitos de Uso de Imóveis	-	-			
(-) Amortização Acumulada de Direito de Uso de Imóveis	-	-			
(-) Redução ao Valor Recuperável Direito de Uso de Imóveis	-	-			
Patrimônio Cultural	-	-			
Patrimônio Cultural	-	-			
(-) Amortização Acumulada de Patrimônio Cultural	-	-			
(-) Redução ao Valor Recuperável de Patrimônio Cultural	-	-			
<b>Diferido</b>	-	-			
<b>TOTAL DO ATIVO</b>	<b>49.421.855,38</b>	<b>49.273.371,11</b>	<b>TOTAL DO PASSIVO E PATRIMÔNIO LÍQUIDO</b>	<b>49.421.855,38</b>	<b>49.273.371,11</b>

QUADRO DE ATIVOS E PASSIVOS FINANCEIROS E PERMANENTES

ATIVO			PASSIVO		
ESPECIFICAÇÃO	2024	2023	ESPECIFICAÇÃO	2023	2022
<b>ATIVO FINANCEIRO</b>	<b>172.352,36</b>	<b>244.689,76</b>	<b>PASSIVO FINANCEIRO</b>	<b>2.036.533,03</b>	<b>1.918.518,53</b>
<b>ATIVO PERMANENTE</b>	<b>49.249.503,02</b>	<b>49.028.681,35</b>	<b>PASSIVO PERMANENTE</b>	-	-
			<b>SALDO PATRIMONIAL</b>	<b>47.385.322,35</b>	<b>47.354.852,58</b>

QUADRO DE COMPENSAÇÕES

ATIVO			PASSIVO		
ESPECIFICAÇÃO	2024	2023	ESPECIFICAÇÃO	2024	2023
			ESPECIFICAÇÃO / Saldo dos Atos Potenciais Passivos		
<b>SALDO DOS ATOS POTENCIAIS ATIVOS</b>	<b>282.789,23</b>	<b>298.227,06</b>	<b>SALDO DOS ATOS POTENCIAIS PASSIVOS</b>	<b>5.472.859,46</b>	<b>5.969.588,60</b>
Atos Potenciais Ativos	282.789,23	298.227,06	Atos Potenciais Passivos	5.472.859,46	5.969.588,60
Garantias e Contragarantias Recebidas	281.516,21	280.712,18	Garantias e Contragarantias Concedidas	-	-
Direitos Conveniados e Outros Instrumentos Cong	-	-	Obrigações Conveniadas e Outros Instrumentos C	-	-
Direitos Contratuais	1.273,02	17.514,88	Obrigações Contratuais	5.472.859,46	5.969.588,60
Outros Atos Potenciais Ativos	-	-	Outros Atos Potenciais Passivos	-	-
<b>TOTAL</b>	<b>282.789,23</b>	<b>298.227,06</b>	<b>TOTAL</b>	<b>5.472.859,46</b>	<b>5.969.588,60</b>

DEMONSTRATIVO DO SUPERÁVIT/DÉFICIT FINANCEIRO APURADO NO BALANÇO PATRIMONIAL

DESTINAÇÃO DE RECURSOS	SUPERAVIT/DEFICT FINANCEIRO
<b>Recursos Ordinários</b>	<b>-1.496.465,30</b>
<b>Recursos Vinculados</b>	<b>-367.715,37</b>
Educação	-175.331,98
Previdência Social (RPPS)	-
Dívida Pública	-237.896,83
Fundos, Órgãos e Programas	45.513,44
<b>TOTAL</b>	<b>-1.864.180,67</b>





EXERCÍCIO 2024	PERÍODO PRIMEIRO TRIMESTRE (Fechado)
EMISSÃO 29/04/2024	PÁGINA 1
VALORES EM UNIDADES DE REAL	

TÍTULO	DEMONSTRAÇÕES DAS VARIAÇÕES PATRIMONIAIS - TODOS OS ORÇAMENTOS
SUBTÍTULO	158263 - INST.FED.DO RS/CAMPUS SERTÃO
ORGAO SUPERIOR	26419 - INST.FED.DE EDUC.,CIENC.E TEC.DO RS

VARIAÇÕES PATRIMONIAIS QUANTITATIVAS		
	2024	2023
<b>VARIAÇÕES PATRIMONIAIS AUMENTATIVAS</b>	<b>1.872.804,03</b>	<b>1.310.488,32</b>
<b>Impostos, Taxas e Contribuições de Melhoria</b>	-	-
Impostos	-	-
Taxas	-	-
Contribuições de Melhoria	-	-
<b>Contribuições</b>	-	-
Contribuições Sociais	-	-
Contribuições de Intervenção no Domínio Econômico	-	-
Contribuição de Iluminação Pública	-	-
Contribuições de Interesse das Categorias Profissionais	-	-
<b>Exploração e Venda de Bens, Serviços e Direitos</b>	<b>60.039,20</b>	<b>155.534,40</b>
Venda de Mercadorias	29.164,58	109.066,75
Vendas de Produtos	1.130,70	10.612,35
Exploração de Bens, Direitos e Prestação de Serviços	29.743,92	35.855,30
<b>Variações Patrimoniais Aumentativas Financeiras</b>	-	-
Juros e Encargos de Empréstimos e Financiamentos Concedidos	-	-
Juros e Encargos de Mora	-	-
Variações Monetárias e Cambiais	-	-
Descontos Financeiros Obtidos	-	-
Remuneração de Depósitos Bancários e Aplicações Financeiras	-	-
Aportes do Banco Central	-	-
Outras Variações Patrimoniais Aumentativas Financeiras	-	-
<b>Transferências e Delegações Recebidas</b>	<b>1.668.948,40</b>	<b>1.083.538,00</b>
Transferências Intragovernamentais	1.337.448,41	1.077.909,72
Transferências Intergovernamentais	-	-
Transferências das Instituições Privadas	-	-
Transferências das Instituições Multigovernamentais	-	-
Transferências de Consórcios Públicos	-	-
Transferências do Exterior	-	-
Execução Orçamentária Delegada de Entes	-	-
Transferências de Pessoas Físicas	-	-
Outras Transferências e Delegações Recebidas	331.499,99	5.628,28
<b>Valorização e Ganhos c/ Ativos e Desincorporação de Passivos</b>	<b>142.645,71</b>	<b>69.946,89</b>
Reavaliação de Ativos	-	-
Ganhos com Alienação	-	-
Ganhos com Incorporação de Ativos	-	-
Ganhos com Desincorporação de Passivos	142.645,71	69.946,89
Reversão de Redução ao Valor Recuperável	-	-
<b>Outras Variações Patrimoniais Aumentativas</b>	<b>1.170,72</b>	<b>1.469,03</b>
Variação Patrimonial Aumentativa a Classificar	-	-
Resultado Positivo de Participações	-	-
Operações da Autoridade Monetária	-	-





EXERCÍCIO 2024	PERÍODO PRIMEIRO TRIMESTRE (Fechado)
EMISSÃO 29/04/2024	PÁGINA 2
VALORES EM UNIDADES DE REAL	

TÍTULO	DEMONSTRAÇÕES DAS VARIAÇÕES PATRIMONIAIS - TODOS OS ORÇAMENTOS
SUBTÍTULO	158263 - INST.FED.DO RS/CAMPUS SERTÃO
ORGAO SUPERIOR	26419 - INST.FED.DE EDUC.,CIENC.E TEC.DO RS

VARIAÇÕES PATRIMONIAIS QUANTITATIVAS		
	2024	2023
Subvenções Econômicas	-	-
Reversão de Provisões e Ajustes para Perdas	-	-
Diversas Variações Patrimoniais Aumentativas	1.170,72	1.469,03
<b>VARIAÇÕES PATRIMONIAIS DIMINUTIVAS</b>	<b>1.925.360,16</b>	<b>1.702.330,79</b>
<b>Pessoal e Encargos</b>	-	-
Remuneração a Pessoal	-	-
Encargos Patronais	-	-
Benefícios a Pessoal	-	-
Outras Var. Patrimoniais Diminutivas - Pessoal e Encargos	-	-
<b>Benefícios Previdenciários e Assistenciais</b>	-	-
Aposentadorias e Reformas	-	-
Pensões	-	-
Benefícios de Prestação Continuada	-	-
Benefícios Eventuais	-	-
Políticas Públicas de Transferência de Renda	-	-
Outros Benefícios Previdenciários e Assistenciais	-	-
<b>Uso de Bens, Serviços e Consumo de Capital Fixo</b>	<b>1.527.027,10</b>	<b>1.466.931,25</b>
Uso de Material de Consumo	370.953,11	481.554,10
Serviços	1.023.700,43	814.554,84
Depreciação, Amortização e Exaustão	132.373,56	170.822,31
<b>Variações Patrimoniais Diminutivas Financeiras</b>	-	<b>224,01</b>
Juros e Encargos de Empréstimos e Financiamentos Obtidos	-	-
Juros e Encargos de Mora	-	224,01
Variações Monetárias e Cambiais	-	-
Descontos Financeiros Concedidos	-	-
Aportes ao Banco Central	-	-
Outras Variações Patrimoniais Diminutivas Financeiras	-	-
<b>Transferências e Delegações Concedidas</b>	<b>241.997,06</b>	<b>31.941,53</b>
Transferências Intragovernamentais	26.522,06	23.208,75
Transferências Intergovernamentais	-	-
Transferências a Instituições Privadas	-	-
Transferências a Instituições Multigovernamentais	-	-
Transferências a Consórcios Públicos	-	-
Transferências ao Exterior	-	-
Execução Orçamentária Delegada a Entes	-	-
Outras Transferências e Delegações Concedidas	215.475,00	8.732,78
<b>Desvalorização e Perda de Ativos e Incorporação de Passivos</b>	-	<b>324,00</b>
Reavaliação, Redução a Valor Recuperável e Ajustes p/ Perdas	-	-
Perdas com Alienação	-	-
Perdas Involuntárias	-	-
Incorporação de Passivos	-	324,00



EXERCÍCIO 2024	PERÍODO PRIMEIRO TRIMESTRE (Fechado)
EMISSÃO 29/04/2024	PÁGINA 3
VALORES EM UNIDADES DE REAL	

TÍTULO	DEMONSTRAÇÕES DAS VARIAÇÕES PATRIMONIAIS - TODOS OS ORÇAMENTOS
SUBTÍTULO	158263 - INST.FED.DO RS/CAMPUS SERTÃO
ORGAO SUPERIOR	26419 - INST.FED.DE EDUC.,CIENC.E TEC.DO RS

VARIAÇÕES PATRIMONIAIS QUANTITATIVAS		
	2024	2023
Desincorporação de Ativos	-	-
<b>Tributárias</b>	<b>1.160,00</b>	-
Impostos, Taxas e Contribuições de Melhoria	-	-
Contribuições	1.160,00	-
<b>Custo - Mercadorias, Produtos Vend. e dos Serviços Prestados</b>	-	-
Custo das Mercadorias Vendidas	-	-
Custos dos Produtos Vendidos	-	-
Custo dos Serviços Prestados	-	-
<b>Outras Variações Patrimoniais Diminutivas</b>	<b>155.176,00</b>	<b>202.910,00</b>
Premiações	-	-
Resultado Negativo de Participações	-	-
Operações da Autoridade Monetária	-	-
Incentivos	155.176,00	202.910,00
Subvenções Econômicas	-	-
Participações e Contribuições	-	-
Constituição de Provisões	-	-
Diversas Variações Patrimoniais Diminutivas	-	-
<b>RESULTADO PATRIMONIAL DO PERÍODO</b>	<b>-52.556,13</b>	<b>-391.842,47</b>

VARIAÇÕES PATRIMONIAIS QUALITATIVAS		
	2024	2023



Documento assinado digitalmente  
**PATRICIA KISNER**  
Data: 20/05/2024 08:32:49-0300  
Verifique em <https://validar.iti.gov.br>



TÍTULO	BALANÇO ORÇAMENTÁRIO - TODOS OS ORÇAMENTOS
--------	--

EMISSÃO 29/04/2024	PÁGINA 1
-----------------------	-------------

SUBTÍTULO	158263 - INST.FED.DO RS/CAMPUS SERTÃO
-----------	---------------------------------------

ORGAO SUPERIOR	26419 - INST.FED.DE EDUC.,CIENC.E TEC.DO RS
----------------	---

VALORES EM UNIDADES DE REAL

RECEITA				
RECEITAS ORÇAMENTÁRIAS	PREVISÃO INICIAL	PREVISÃO ATUALIZADA	RECEITAS REALIZADAS	SALDO
<b>RECEITAS CORRENTES</b>	-	-	-	-
<b>Receitas Tributárias</b>	-	-	-	-
Impostos	-	-	-	-
Taxas	-	-	-	-
Contribuições de Melhoria	-	-	-	-
<b>Receitas de Contribuições</b>	-	-	-	-
Contribuições Sociais	-	-	-	-
Contribuições de Intervenção no Domínio Econômico	-	-	-	-
Cont. Entidades Privadas de Serviço Social Formação Profis.	-	-	-	-
<b>Receita Patrimonial</b>	-	-	-	-
Exploração do Patrimônio Imobiliário do Estado	-	-	-	-
Valores Mobiliários	-	-	-	-
Delegação de Serviços Públicos	-	-	-	-
Exploração de Recursos Naturais	-	-	-	-
Exploração do Patrimônio Intangível	-	-	-	-
Cessão de Direitos	-	-	-	-
Demais Receitas Patrimoniais	-	-	-	-
<b>Receita Agropecuária</b>	-	-	-	-
<b>Receita Industrial</b>	-	-	-	-
<b>Receitas de Serviços</b>	-	-	-	-
Serviços Administrativos e Comerciais Gerais	-	-	-	-
Serviços e Atividades Referentes à Navegação e ao Transporte	-	-	-	-
Serviços e Atividades Referentes à Saúde	-	-	-	-
Serviços e Atividades Financeiras	-	-	-	-
Outros Serviços	-	-	-	-
<b>Transferências Correntes</b>	-	-	-	-
<b>Outras Receitas Correntes</b>	-	-	-	-
Multas Administrativas, Contratuais e Judiciais	-	-	-	-
Indenizações, Restituições e Ressarcimentos	-	-	-	-
Bens, Direitos e Valores Incorporados ao Patrimônio Público	-	-	-	-
Multas e Juros de Mora das Receitas de Capital	-	-	-	-
Demais Receitas Correntes	-	-	-	-
<b>RECEITAS DE CAPITAL</b>	-	-	-	-
<b>Operações de Crédito</b>	-	-	-	-
Operações de Crédito Internas	-	-	-	-
Operações de Crédito Externas	-	-	-	-
<b>Alienação de Bens</b>	-	-	-	-
Alienação de Bens Móveis	-	-	-	-
Alienação de Bens Imóveis	-	-	-	-
Alienação de Bens Intangíveis	-	-	-	-
<b>Amortização de Empréstimos</b>	-	-	-	-
<b>Transferências de Capital</b>	-	-	-	-



**MINISTÉRIO DA FAZENDA**  
**SECRETARIA DO TESOURO NACIONAL**

EXERCÍCIO 2024	PERÍODO PRIMEIRO TRIMESTRE (Fechado)
EMISSÃO 29/04/2024	PÁGINA 2
VALORES EM UNIDADES DE REAL	

TÍTULO	BALANÇO ORÇAMENTÁRIO - TODOS OS ORÇAMENTOS
SUBTÍTULO	158263 - INST.FED.DO RS/CAMPUS SERTÃO
ORGAO SUPERIOR	26419 - INST.FED.DE EDUC.,CIENC.E TEC.DO RS

RECEITA				
RECEITAS ORÇAMENTÁRIAS	PREVISÃO INICIAL	PREVISÃO ATUALIZADA	RECEITAS REALIZADAS	SALDO
<b>Outras Receitas de Capital</b>	-	-	-	-
Integralização do Capital Social	-	-	-	-
Resultado do Banco Central do Brasil	-	-	-	-
Remuneração das Disponibilidades do Tesouro Nacional	-	-	-	-
Resgate de Títulos do Tesouro Nacional	-	-	-	-
Demais Receitas de Capital	-	-	-	-
<b>SUBTOTAL DE RECEITAS</b>	-	-	-	-
<b>REFINANCIAMENTO</b>	-	-	-	-
<b>Operações de Crédito Internas</b>	-	-	-	-
<b>Mobiliária</b>	-	-	-	-
Contratual	-	-	-	-
<b>Operações de Crédito Externas</b>	-	-	-	-
<b>Mobiliária</b>	-	-	-	-
Contratual	-	-	-	-
<b>SUBTOTAL COM REFINANCIAMENTO</b>	-	-	-	-
<b>DEFICIT</b>	-	-	1.713.252,34	1.713.252,34
<b>TOTAL</b>	-	-	1.713.252,34	1.713.252,34
<b>CRÉDITOS ADICIONAIS ABERTOS</b>	-	-	-	-
Superavit Financeiro	-	-	-	-
Excesso de Arrecadação	-	-	-	-
Créditos Cancelados	-	-	-	-

DESPESA						
DESPESAS ORÇAMENTÁRIAS	DOTAÇÃO INICIAL	DOTAÇÃO ATUALIZADA	DESPESAS EMPENHADAS	DESPESAS LIQUIDADAS	DESPESAS PAGAS	SALDO DA DOTAÇÃO
<b>DESPESAS CORRENTES</b>	-	-	1.697.171,91	735.422,95	496.069,58	-1.697.171,91
<b>Pessoal e Encargos Sociais</b>	-	-	-	-	-	-
<b>Juros e Encargos da Dívida</b>	-	-	-	-	-	-
<b>Outras Despesas Correntes</b>	-	-	1.697.171,91	735.422,95	496.069,58	-1.697.171,91
<b>DESPESAS DE CAPITAL</b>	-	-	16.080,43	-	-	-16.080,43
<b>Investimentos</b>	-	-	16.080,43	-	-	-16.080,43
<b>Inversões Financeiras</b>	-	-	-	-	-	-
<b>Amortização da Dívida</b>	-	-	-	-	-	-
<b>RESERVA DE CONTINGÊNCIA</b>	-	-	-	-	-	-
<b>SUBTOTAL DAS DESPESAS</b>	-	-	1.713.252,34	735.422,95	496.069,58	-1.713.252,34
<b>AMORTIZAÇÃO DA DÍVIDA / REFINANCIAMENTO</b>	-	-	-	-	-	-
<b>Amortização da Dívida Interna</b>	-	-	-	-	-	-
Dívida Mobiliária	-	-	-	-	-	-
Outras Dívidas	-	-	-	-	-	-
<b>Amortização da Dívida Externa</b>	-	-	-	-	-	-
Dívida Mobiliária	-	-	-	-	-	-
Outras Dívidas	-	-	-	-	-	-
<b>SUBTOTAL COM REFINANCIAMENTO</b>	-	-	1.713.252,34	735.422,95	496.069,58	-1.713.252,34



EXERCÍCIO 2024	PERÍODO PRIMEIRO TRIMESTRE (Fechado)
EMISSÃO 29/04/2024	PÁGINA 3
VALORES EM UNIDADES DE REAL	

TÍTULO	BALANÇO ORÇAMENTÁRIO - TODOS OS ORÇAMENTOS
SUBTÍTULO	158263 - INST.FED.DO RS/CAMPUS SERTÃO
ORGAO SUPERIOR	26419 - INST.FED.DE EDUC.,CIENC.E TEC.DO RS

DESPESA						
DESPESAS ORÇAMENTÁRIAS	DOTAÇÃO INICIAL	DOTAÇÃO ATUALIZADA	DESPESAS EMPENHADAS	DESPESAS LIQUIDADAS	DESPESAS PAGAS	SALDO DA DOTAÇÃO
<b>TOTAL</b>	-	-	<b>1.713.252,34</b>	<b>735.422,95</b>	<b>496.069,58</b>	<b>-1.713.252,34</b>

ANEXO 1 - DEMONSTRATIVO DE EXECUÇÃO DOS RESTOS A PAGAR NÃO PROCESSADOS

DESPESAS ORÇAMENTÁRIAS	INSCRITOS EM EXERCÍCIOS ANTERIORES	INSCRITOS EM 31 DE DEZEMBRO DO EXERCÍCIO ANTERIOR	LIQUIDADOS	PAGOS	CANCELADOS	SALDO
<b>DESPESAS CORRENTES</b>	-	<b>1.531.537,11</b>	<b>913.374,11</b>	<b>881.330,84</b>	<b>7.936,60</b>	<b>642.269,67</b>
Pessoal e Encargos Sociais	-	-	-	-	-	-
Juros e Encargos da Dívida	-	-	-	-	-	-
Outras Despesas Correntes	-	<b>1.531.537,11</b>	<b>913.374,11</b>	<b>881.330,84</b>	<b>7.936,60</b>	<b>642.269,67</b>
<b>DESPESAS DE CAPITAL</b>	-	<b>349.690,02</b>	<b>139.544,58</b>	<b>139.016,62</b>	-	<b>210.673,40</b>
Investimentos	-	<b>349.690,02</b>	<b>139.544,58</b>	<b>139.016,62</b>	-	<b>210.673,40</b>
Inversões Financeiras	-	-	-	-	-	-
Amortização da Dívida	-	-	-	-	-	-
<b>TOTAL</b>	-	<b>1.881.227,13</b>	<b>1.052.918,69</b>	<b>1.020.347,46</b>	<b>7.936,60</b>	<b>852.943,07</b>

ANEXO 2 - DEMONSTRATIVO DE EXECUÇÃO RESTOS A PAGAR PROCESSADOS E NAO PROCESSADOS LIQUIDADOS

DESPESAS ORÇAMENTÁRIAS	INSCRITOS EM EXERCÍCIOS ANTERIORES	INSCRITOS EM 31 DE DEZEMBRO DO EXERCÍCIO ANTERIOR	PAGOS	CANCELADOS	SALDO
<b>DESPESAS CORRENTES</b>	-	-	-	-	-
Pessoal e Encargos Sociais	-	-	-	-	-
Juros e Encargos da Dívida	-	-	-	-	-
Outras Despesas Correntes	-	-	-	-	-
<b>DESPESAS DE CAPITAL</b>	-	<b>34.160,00</b>	<b>34.160,00</b>	-	-
Investimentos	-	<b>34.160,00</b>	<b>34.160,00</b>	-	-
Inversões Financeiras	-	-	-	-	-
Amortização da Dívida	-	-	-	-	-
<b>TOTAL</b>	-	<b>34.160,00</b>	<b>34.160,00</b>	-	-



Documento assinado digitalmente  
PATRICIA KISNER  
Data: 20/05/2024 08:32:49-0300  
Verifique em <https://validar.iti.gov.br>



**MINISTÉRIO DA FAZENDA**  
**SECRETARIA DO TESOURO NACIONAL**

EXERCÍCIO 2024	PERÍODO PRIMEIRO TRIMESTRE (Fechado)
EMISSÃO 29/04/2024	PÁGINA 1
VALORES EM UNIDADES DE REAL	

TÍTULO	BALANÇO FINANCEIRO - TODOS OS ORÇAMENTOS
SUBTÍTULO	158263 - INST.FED.DO RS/CAMPUS SERTÃO
ORGAO SUPERIOR	26419 - INST.FED.DE EDUC.,CIENC.E TEC.DO RS

INGRESSOS			DISPÊNDIOS		
ESPECIFICAÇÃO	2024	2023	ESPECIFICAÇÃO	2024	2023
<b>Receitas Orçamentárias</b>	-	-	<b>Despesas Orçamentárias</b>	<b>1.713.252,34</b>	<b>1.648.807,68</b>
<b>Ordinárias</b>	-	-	<b>Ordinárias</b>	<b>1.697.171,91</b>	<b>1.642.972,68</b>
<b>Vinculadas</b>	-	-	<b>Vinculadas</b>	<b>16.080,43</b>	<b>5.835,00</b>
Previdência Social (RPPS)	-	-	Previdência Social (RPPS)	-	-
<b>(-) Deduções da Receita Orçamentária</b>	-	-	Recursos Vinculados a Fundos, Órgãos e Programas	16.080,43	5.835,00
<b>Transferências Financeiras Recebidas</b>	<b>1.337.448,41</b>	<b>1.077.909,72</b>	<b>Transferências Financeiras Concedidas</b>	<b>26.522,06</b>	<b>23.208,75</b>
Resultantes da Execução Orçamentária	444.779,50	530.881,44	Resultantes da Execução Orçamentária	-	-
Sub-repasse Recebido	444.779,50	530.881,44	Independentes da Execução Orçamentária	26.522,06	23.208,75
Independentes da Execução Orçamentária	892.668,91	547.028,28	Transferências Concedidas para Pagamento de RP	2.322,23	-
Transferências Recebidas para Pagamento de RP	869.561,46	485.572,63	Movimento de Saldos Patrimoniais	24.199,83	23.208,75
Movimentação de Saldos Patrimoniais	23.107,45	61.455,65	Aporte ao RPPS	-	-
Aporte ao RPPS	-	-	Aporte ao RGPS	-	-
Aporte ao RGPS	-	-			
<b>Recebimentos Extraorçamentários</b>	<b>1.384.496,05</b>	<b>1.601.282,23</b>	<b>Pagamentos Extraorçamentários</b>	<b>1.054.507,46</b>	<b>1.113.038,98</b>
Inscrição dos Restos a Pagar Processados	239.353,37	328.517,11	Pagamento dos Restos a Pagar Processados	34.160,00	39.298,51
Inscrição dos Restos a Pagar Não Processados	977.829,39	1.031.783,70	Pagamento dos Restos a Pagar Não Processados	1.020.347,46	1.073.740,47
Depósitos Restituíveis e Valores Vinculados	-	72,56	Depósitos Restituíveis e Valores Vinculados	-	-
Outros Recebimentos Extraorçamentários	167.313,29	240.908,86	Outros Pagamentos Extraorçamentários	-	-
Passivos Transferidos	105.921,51	83.632,64			
Arrecadação de Outra Unidade	61.391,78	157.276,22			
<b>Saldo do Exercício Anterior</b>	<b>244.689,76</b>	<b>440.199,64</b>	<b>Saldo para o Exercício Seguinte</b>	<b>172.352,36</b>	<b>334.336,18</b>
Caixa e Equivalentes de Caixa	244.689,76	440.199,64	Caixa e Equivalentes de Caixa	172.352,36	334.336,18
<b>TOTAL</b>	<b>2.966.634,22</b>	<b>3.119.391,59</b>	<b>TOTAL</b>	<b>2.966.634,22</b>	<b>3.119.391,59</b>



Documento assinado digitalmente  
**PATRICIA KISNER**  
Data: 20/05/2024 08:32:49-0300  
Verifique em <https://validar.iti.gov.br>



**MINISTÉRIO DA FAZENDA**  
SECRETARIA DO TESOURO NACIONAL

EXERCÍCIO 2024	PERÍODO PRIMEIRO TRIMESTRE (Fechado)
EMISSÃO 29/04/2024	PÁGINA 1
VALORES EM UNIDADES DE REAL	

TÍTULO	DEMONSTRAÇÕES DOS FLUXOS DE CAIXA - TODOS OS ORÇAMENTOS
SUBTÍTULO	158263 - INST.FED.DO RS/CAMPUS SERTÃO
ORGAO SUPERIOR	26419 - INST.FED.DE EDUC.,CIENC.E TEC.DO RS

	2024	2023
<b>FLUXOS DE CAIXA DAS ATIVIDADES OPERACIONAIS</b>	<b>100.839,22</b>	<b>142.890,40</b>
<b>INGRESSOS</b>	<b>1.504.761,70</b>	<b>1.318.891,14</b>
<b>Receita Tributária</b>	-	-
<b>Receita de Contribuições</b>	-	-
<b>Receita Agropecuária</b>	-	-
<b>Receita Industrial</b>	-	-
<b>Receita de Serviços</b>	-	-
<b>Remuneração das Disponibilidades</b>	-	-
<b>Outras Receitas Derivadas e Originárias</b>	-	-
<b>Transferências Recebidas</b>	-	-
Intergovernamentais	-	-
Dos Estados e/ou Distrito Federal	-	-
Dos Municípios	-	-
Intragovernamentais	-	-
Outras Transferências Recebidas	-	-
<b>Outros Ingressos Operacionais</b>	<b>1.504.761,70</b>	<b>1.318.891,14</b>
Ingressos Extraorçamentários	-	72,56
Passivos Transferidos	105.921,51	83.632,64
Transferências Financeiras Recebidas	1.337.448,41	1.077.909,72
Arrecadação de Outra Unidade	61.391,78	157.276,22
<b>DESEMBOLSOS</b>	<b>-1.403.922,48</b>	<b>-1.176.000,74</b>
<b>Pessoal e Demais Despesas</b>	<b>-1.377.400,42</b>	<b>-1.152.791,99</b>
Legislativo	-	-
Judiciário	-	-
Essencial à Justiça	-	-
Administração	-	-
Defesa Nacional	-	-
Segurança Pública	-	-
Relações Exteriores	-	-
Assistência Social	-	-
Previdência Social	-	-
Saúde	-	-
Trabalho	-	-
Educação	-1.377.400,42	-1.152.791,99
Cultura	-	-
Direitos da Cidadania	-	-
Urbanismo	-	-
Habitação	-	-
Saneamento	-	-
Gestão Ambiental	-	-
Ciência e Tecnologia	-	-
Agricultura	-	-
Organização Agrária	-	-
Indústria	-	-



**MINISTÉRIO DA FAZENDA**  
**SECRETARIA DO TESOURO NACIONAL**

EXERCÍCIO 2024	PERÍODO PRIMEIRO TRIMESTRE (Fechado)
EMISSÃO 29/04/2024	PÁGINA 2
VALORES EM UNIDADES DE REAL	

TÍTULO	DEMONSTRAÇÕES DOS FLUXOS DE CAIXA - TODOS OS ORÇAMENTOS
SUBTÍTULO	158263 - INST.FED.DO RS/CAMPUS SERTÃO
ORGAO SUPERIOR	26419 - INST.FED.DE EDUC.,CIENC.E TEC.DO RS

	2024	2023
Comércio e Serviços	-	-
Comunicações	-	-
Energia	-	-
Transporte	-	-
Desporto e Lazer	-	-
Encargos Especiais	-	-
(+/-) Ordens Bancárias não Sacadas - Cartão de Pagamento	-	-
<b>Juros e Encargos da Dívida</b>	-	-
Juros e Correção Monetária da Dívida Interna	-	-
Juros e Correção Monetária da Dívida Externa	-	-
Outros Encargos da Dívida	-	-
<b>Transferências Concedidas</b>	-	-
Intergovernamentais	-	-
A Estados e/ou Distrito Federal	-	-
A Municípios	-	-
Intragovernamentais	-	-
Outras Transferências Concedidas	-	-
<b>Outros Desembolsos Operacionais</b>	-26.522,06	-23.208,75
Dispêndios Extraorçamentários	-	-
Transferências Financeiras Concedidas	-26.522,06	-23.208,75
<b>FLUXOS DE CAIXA DAS ATIVIDADES DE INVESTIMENTO</b>	<b>-173.176,62</b>	<b>-248.753,86</b>
<b>INGRESSOS</b>	-	-
Alienação de Bens	-	-
Amortização de Empréstimos e Financiamentos Concedidos	-	-
Outros Ingressos de Investimentos	-	-
<b>DESEMBOLSOS</b>	-173.176,62	-248.753,86
Aquisição de Ativo Não Circulante	-173.176,62	-248.753,86
Concessão de Empréstimos e Financiamentos	-	-
Outros Desembolsos de Investimentos	-	-
<b>FLUXOS DE CAIXA DAS ATIVIDADES DE FINANCIAMENTO</b>	-	-
<b>INGRESSOS</b>	-	-
Operações de Crédito	-	-
Integralização do Capital Social de Empresas Dependentes	-	-
Transferências de Capital Recebidas	-	-
Outros Ingressos de Financiamento	-	-
<b>DESEMBOLSOS</b>	-	-
Amortização / Refinanciamento da Dívida	-	-
Outros Desembolsos de Financiamento	-	-
<b>GERAÇÃO LÍQUIDA DE CAIXA E EQUIVALENTES DE CAIXA</b>	<b>-72.337,40</b>	<b>-105.863,46</b>
<b>CAIXA E EQUIVALENTES DE CAIXA INICIAL</b>	<b>244.689,76</b>	<b>440.199,64</b>
<b>CAIXA E EQUIVALENTE DE CAIXA FINAL</b>	<b>172.352,36</b>	<b>334.336,18</b>



Documento assinado digitalmente  
**PATRICIA KISNER**  
 Data: 20/05/2024 08:32:49-0300  
 Verifique em <https://validar.iti.gov.br>





EXERCICIO 2024 PERIODO MAR (Fechado)

TITULO DEMONSTRAÇÃO DAS MUTAÇÕES DO PATRIMÔNIO LÍQUIDO - TODOS OS ORÇAMENTOS

EMISSAO 29/04/2024 PAGINA 1

SUBTITULO 158263 - INST.FED.DO RS/CAMPUS SERTÃO

ORGAO SUPERIOR 26419 - INST.FED.DE EDUC.,CIENC.E TEC.DO RS

VALORES EM UNIDADES DE REAL

Especificação	Valor	Valor do Ajuste	Valor Total
Saldo Inicial do Exercício 2024	49.236.079,71C	-	49.236.079,71C
Varição Cambial	-	-	-
Ajustes de Exercícios Anteriores	-	-	-
Aumento/Redução de Capital	-	-	-
Resgate/Reemissão de Ações e Cotas	-	-	-
Const./Realiz. da Reserva de Reavaliação de Ativos	-	-	-
Ajuste de Avaliação Patrimonial	-	-	-
Resultado do Exercício	-	52.556,13D	52.556,13D
Constituição/Reversão de Reservas	-	-	-
Dividendos/Juros sobre Capital Próprio	-	-	-
Provisão Tributária - IR/CS s/ Res. de Reavaliação	-	-	-
Saldos de Fusão, Cisão e Incorporação	-	-	-
Adiantamento para Futuro Aumento de Capital	-	-	-
Saldo Final do Exercício 2024	49.236.079,71C	52.556,13D	49.183.523,58C



Documento assinado digitalmente  
**PATRICIA KISNER**  
Data: 20/05/2024 08:33:35-0300  
Verifique em <https://validar.iti.gov.br>

## RESUMO DOS PRINCIPAIS CRITÉRIOS E POLÍTICAS CONTÁBEIS

A seguir, são apresentados os principais critérios e políticas contábeis adotados no âmbito do Instituto Federal de Educação, Ciência e Tecnologia do Rio Grande do Sul – Campus Sertão, tendo como base as opções e premissas do modelo de contabilidade aplicada ao setor público.

- **Moeda funcional**

A moeda funcional do IFRS é o Real.

- **Caixa e equivalentes de caixa**

Incluem dinheiro em caixa, conta única, demais depósitos bancários e aplicações de liquidez imediata. Os valores são mensurados e avaliados pelo valor de custo e, quando aplicável, são acrescidos dos rendimentos auferidos até a data das demonstrações contábeis.

A conta única, derivada do princípio de unidade de tesouraria (conforme art. 1º e 2º do Decreto nº 93.872/1986), é mantida no BACEN e acolhe todas as disponibilidades financeiras da União, inclusive dos fundos, das fundações, das autarquias e das empresas estatais dependentes. Ela é subdividida em Conta Única recursos Tesouro Nacional, Conta Única recursos Previdenciários e Conta Única recursos Dívida Pública.

- **Créditos a curto prazo**

Compreendem os direitos a receber a curto prazo relacionados, principalmente, com: (i) créditos tributários; (ii) créditos não tributários; (iii) dívida ativa; (iv) transferências concedidas; (v) empréstimos e financiamentos concedidos; (vi) adiantamentos; e (vi) valores a compensar. Os valores são mensurados e avaliados pelo valor original, acrescido das atualizações monetárias e juros, quando aplicável.

- **Estoques**

Compreendem os produtos em almoxarifado e adiantamento a fornecedores. Na entrada, esses bens são avaliados pelo valor de aquisição ou produção/construção.

O método para mensuração e avaliação das saídas dos estoques é o custo médio ponderado. Há, também, a possibilidade de redução de valores do estoque, mediante as contas para ajustes para perdas ou para redução ao valor de mercado, quando o valor registrado estiver superior ao valor de mercado.

Para os ativos desse item, quando mensuráveis, são registrados os ajustes para perdas.

- **Ativo realizável a longo prazo**

Compreendem os direitos a receber a longo prazo principalmente com: (i) créditos tributários; (ii) créditos não tributários; (iii) dívida ativa; (iv) empréstimos e financiamentos concedidos; (v) investimentos temporários; e (vi) estoques. Os valores são avaliados e mensurados pelo valor original e, quando aplicável, são acrescidos das atualizações e correções monetárias, de acordo com as taxas especificadas nas respectivas operações.

- **Imobilizado**

O imobilizado é composto pelos bens móveis e imóveis. É reconhecido inicialmente com base no valor de aquisição, construção ou produção. Após o reconhecimento inicial, ficam sujeitos à depreciação, amortização ou exaustão (quando tiverem vida útil definida), bem como à redução ao valor recuperável e à reavaliação.

Os gastos posteriores à aquisição, construção ou produção são incorporados ao valor do imobilizado desde que tais gastos aumentem a vida útil do bem e sejam capazes de gerar benefícios econômicos futuros. Se os gastos não gerarem tais benefícios, eles são reconhecidos diretamente como variações patrimoniais diminutivas do período.

- **Intangível**

Os direitos que tenham por objeto bens incorpóreos, destinados à manutenção da atividade pública

ou exercidos com essa finalidade, são mensurados ou avaliados com base no valor de aquisição ou de produção, deduzido o saldo da respectiva conta de amortização acumulada (quando tiverem vida útil definida) e o montante acumulado de quaisquer perdas do valor que tenham sofrido ao longo de sua vida útil por redução ao valor recuperável (impairment).

- **Depreciação, amortização ou exaustão de bens imóveis não cadastrados no SPIUnet e bens móveis**

A base de cálculo para a depreciação, a amortização e a exaustão é o custo do ativo imobilizado, compreendendo tanto os custos diretos como os indiretos. O método de cálculo dos encargos de depreciação é aplicável a toda a Administração Pública direta, autárquica e fundacional para os bens imóveis que não são cadastrados no SPIUnet e para os bens móveis é o das quotas constantes.

Como regra geral, a depreciação dos bens imóveis não cadastrados no SPIUnet e a dos bens móveis deve ser iniciada a partir do primeiro dia do mês seguinte à data da colocação do bem em utilização. Porém, quando o valor do bem adquirido e o valor da depreciação no primeiro mês sejam relevantes, admite-se, em caráter de exceção, o cômputo da depreciação em fração menor do que um mês.

As informações da depreciação dos bens móveis do IFRS são apuradas pelo Sistema Integrado de Gestão (SIG), que utiliza como regra de cálculo os seguintes parâmetros:

- ✓ Método das cotas constantes;
- ✓ Utilização da tabela definida pela Coordenação-Geral de Contabilidade – CCONT/SUCON/STN/MF, constante no Manual SIAFI, assunto 020330 Depreciação, Amortização e Exaustão na Administração Direta da União, Autarquias e Fundações.

- **Depreciação de bens imóveis cadastrados no SPIUnet**

As informações da depreciação dos bens imóveis são apuradas pelo Sistema de Gerenciamento do Patrimônio Imobiliário da União – SPIUnet, que é gerido pela Secretaria de Patrimônio da União – SPU, nos termos da Portaria Conjunta MF/MPOG nº 703, de 10 de dezembro de 2014.

Para fins contábeis, após mensuração e lançamento nos sistemas corporativos da SPU, os valores dos bens imóveis de uso especial da União, autarquias e fundações públicas federais são:

I – Atualizados sistematicamente, a cada ano, na data base de 31 de dezembro, independentemente da classificação;

II – Reavaliados, aqueles nos quais:

- ✓ Seja aplicado, a título de benfeitoria, valor percentual igual ou superior ao estipulado pela SPU;
- ✓ Houver alteração de área construída, independentemente do valor investido;
- ✓ Seja comprovada a ocorrência de quaisquer sinistros, tais como incêndio, desmoronamento, desabamento, arruinamento, dentre outros.

O valor depreciado dos bens imóveis da União, das autarquias e das fundações públicas federais é apurado mensal e automaticamente pelo sistema SPIUnet sobre o valor depreciável da aquisição, utilizando-se, para tanto, o Método da Parábola de Kuentzle (apresentada abaixo), e a depreciação será iniciada no mesmo dia em que o bem for colocado em condições de uso.

$Kd = (n2 - x2) / n2$ , onde:

$$\begin{aligned} Kd &= \text{coeficiente de depreciação} \\ N &= \text{vida útil da aquisição} \\ X &= \text{vida útil transcorrida da aquisição} \end{aligned}$$

A vida útil será definida com base no laudo de avaliação específica ou, na sua ausência, por parâmetros predefinidos pela Secretaria de Patrimônio da União (SPU) segundo a natureza e as características dos bens imóveis. Nos casos de bens reavaliados, independentemente do fundamento, a depreciação acumulada deve ser zerada e reiniciada a partir do novo valor.

- **Passivos circulantes e não circulantes**

As obrigações da União são evidenciadas por valores conhecidos ou calculáveis, acrescidos, quando

aplicável, dos correspondentes encargos das variações monetárias e cambiais ocorridas até a data das demonstrações contábeis.

Os passivos circulante e não circulante apresentam a seguinte divisão: (i) obrigações trabalhistas, previdenciárias e assistenciais; (ii) empréstimos e financiamentos; (iii) fornecedores e contas a pagar; (iv) obrigações fiscais; (v) obrigações de repartições a outros entes; (vi) provisões; e (vii) demais obrigações.

- **Apuração do Resultado**

No modelo de contabilidade aplicada ao setor público, é possível a apuração dos seguintes resultados:

- ✓ Patrimonial;
- ✓ Orçamentário e;
- ✓ Financeiro.

### **(1) Resultado patrimonial**

A apuração do resultado patrimonial implica a confrontação das variações patrimoniais aumentativas (VPA) e das variações patrimoniais diminutivas (VPD).

As VPA são reconhecidas quando for provável que benefícios econômicos fluirão para União e quando puderem ser mensuradas confiavelmente, utilizando-se a lógica do regime de competência. A exceção se refere às receitas tributárias e às transferências recebidas, que seguem a lógica do regime de caixa, o que é permitido de acordo com o modelo PCASP.

As VPD são reconhecidas quando for provável que ocorrerá decréscimos nos benefícios econômicos para a União, implicando em saída de recursos ou em redução de ativos ou na assunção de passivos, seguindo a lógica do regime de competência. A exceção se refere às despesas oriundas da restituição de receitas tributárias e às transferências concedidas, que seguem a lógica do regime de caixa, o que é permitido de acordo com o modelo PCASP.

A apuração do resultado se dá pelo encerramento das contas de VPA e VPD, em contrapartida a uma conta de apuração. Após a apuração, o resultado é transferido para conta de Superávit/Déficit do Exercício. O detalhamento do confronto entre VPA e VPD é apresentado na **Demonstração das Variações Patrimoniais**.

### **(2) Resultado orçamentário**

O regime orçamentário da União segue o descrito no art. 35 da Lei nº 4.320/1964. Desse modo, pertencem ao exercício financeiro as receitas nele arrecadadas e as despesas nele legalmente empenhadas.

O resultado orçamentário representa o confronto entre as receitas orçamentárias realizadas e as despesas orçamentárias empenhadas. O superávit/déficit é apresentado diretamente no **Balço Orçamentário**.

### **(3) Resultado financeiro**

O resultado financeiro representa o confronto entre ingressos e dispêndios, orçamentários e extraorçamentários, que ocorreram durante o exercício e alteraram as disponibilidades da União.

No **Balço Financeiro**, é possível identificar a apuração do resultado financeiro. Em função das particularidades da União, pela observância do princípio de caixa único, é possível, também, verificar o resultado financeiro na **Demonstração dos Fluxos de Caixa**.

## **PRINCIPAIS MUDANÇAS NAS PRÁTICAS E PROCEDIMENTOS CONTÁBEIS**

Não houve, durante o **1º trimestre de 2024**, mudanças nas práticas e procedimentos contábeis adotados pelo IFRS Campus Sertão.

Neste documento, além dos saldos, serão evidenciadas as variações registradas nas contas/grupos contábeis. Estas variações são denominadas análises, as quais temos:

- Análise Horizontal (AH) – identifica a variação entre o saldo atual e o saldo do período anterior da mesma conta (comparativo entre períodos); e
- Análise Vertical (AV) – identifica a representatividade do saldo da conta em relação ao total do grupo.

## NOTAS EXPLICATIVAS

### ATIVO

O **Ativo Total** do IFRS Campus Sertão acumulou em 31/03/2024 o valor de **R\$ 49.421.855,38** e aumentou aproximadamente **0,30%** em comparação ao encerramento do exercício 2023. Contempla os Ativos Circulantes (1,57%) e os Não Circulantes (98,43%).

A seguir, serão evidenciadas as principais variações registradas até o encerramento do primeiro trimestre de 2024.

### ATIVO CIRCULANTE

Em 31/03/2024, o **Ativo Circulante** do IFRS Campus Sertão acumulou o valor de **R\$ 774.959,59** e apresentou um **acréscimo de 3,37%** em comparação a dez/2023. É composto pelos grupos Caixa e Equivalentes de Caixa (22,24%), Créditos a Curto Prazo (0,28%) e Estoques (77,47%), e a tabela a seguir evidencia sua evolução em comparação ao registrado no encerramento do exercício 2023:

Tabela 1 – Ativo Circulante – Composição

	31/03/2024	31/12/2023	AH (%)	AV (%)
CAIXA E EQUIVALENTE DE CAIXA	172.352,36	244.689,76	-29,56%	22,24%
CRÉDITOS A CURTO PRAZO	2.208,13	1.454,88	51,77%	0,28%
ESTOQUES	600.399,10	503.526,69	19,24%	61,87%
<b>TOTAL</b>	<b>774.959,59</b>	<b>749.671,33</b>	<b>3,37%</b>	<b>100,00%</b>

Fonte: Siafi 2024 e 2023

### Nota 1 – Caixa e Equivalentes de Caixa

O grupo **Caixa e Equivalentes de Caixa** acumulava o saldo de **R\$ 172.352,36** e representava 22,24% do Ativo Circulante do Campus. Contempla o numerário e outros bens e direitos com maior capacidade de converter em moeda. Neste trimestre registrou uma **redução expressiva** de mais de **29 %**.

Tabela 2 - Caixa e Equivalentes de Caixa - Composição

	31/03/2024	31/12/2023	AH (%)	AV (%)
BANCOS CONTA MOVIMENTO - DEMAIS CONTAS	3.131,40	3.131,40	0,00%	1,82%
RECURSOS LIBERADOS PELO TESOURO	169.220,96	241.558,36	-29,95%	98,18%
<b>TOTAL</b>	<b>172.352,36</b>	<b>244.689,76</b>	<b>-29,56%</b>	<b>100,00%</b>

Fonte: Siafi 2024 e 2024

O grupo Bancos Conta Movimento – Demais Contas, contempla os valores dos depósitos em garantia dos contratos pactuados com o IFRS - Campus Sertão, na modalidade de caução, e neste período não registrou nenhuma variação.

Os **Recursos Liberados pelo Tesouro** é o grupo mais expressivo de Caixa e Equivalentes de Caixa, com 98,18% de representatividade. Correspondem às receitas próprias, diretamente arrecadas pelo campus, e neste período houve uma **redução importante** de **29,56%** em relação à 31/12/2023. Isto se deve, principalmente ao funcionamento do restaurante universitário do Campus, que absorve boa parte da sua produção agropecuária (ovos, carnes, leite, e seus derivados), que deixa de ser comercializada.

## Nota 2 – Créditos a Curto Prazo

O Campus Sertão registrou no grupo de **Créditos a Curto Prazo** o valor de **R\$ 2.208,13**. Refere-se ao contrato de Cessão de uso de uma área total de 286,06 m<sup>2</sup>, destinada à instalação e ao funcionamento da Cooperativa dos Alunos. Neste período, houve o lançamento em duplicidade do ressarcimento de energia elétrica por servidores que residem em imóveis funcionais da instituição, ajustado em abril/2024.

## Nota 3 – Estoques

Em 31/03/2024, os **Estoques** representavam 61,87% do Ativo Circulante do IFRS Campus Sertão. O saldo acumulado do grupo era **R\$ 600.399,10**, e em comparação ao último trimestre de 2023 registrou um **acréscimo de 19,24%**, conforme demonstra a tabela a seguir:

	31/03/2024	31/12/2023	AH (%)	AV (%)
ALMOXARIFADO	576.419,97	496.630,67	16,07%	96,01%
OUTROS ESTOQUES	23.979,13	6.896,02	247,72%	3,99%
<b>TOTAL</b>	<b>600.399,10</b>	<b>503.526,69</b>	<b>19,24%</b>	<b>100,00%</b>

Fonte: Siafi 2024 e 2023

### (a) Almojarifado

Os materiais de consumo armazenados em **Almojarifado** representam **96,01%** do estoque do IFRS Campus Sertão. Do **incremento** de aproximadamente **R\$ 80 mil** nos estoques de materiais em almojarifado, 90% corresponde à gêneros alimentícios para utilização no restaurante do Campus.

### (b) Outros estoques

Os outros estoques do IFRS Campus Sertão registram os gêneros alimentícios adquiridos para merenda escolar destinada aos alunos (Estoques para doação e/ou permuta), com recursos oriundos do FNDE (Programa PNAE). A Chamada Pública ocorreu em dez/2023 e as entregas programadas começaram a acontecer em fev/2024, o que justifica o **acréscimo expressivo de 247,72%** registrado no saldo da conta.

Todos as contas que compõem o Grupo Estoques sofreram variações positivas. O acréscimo financeiro foi de aproximadamente **R\$ 97 mil**, em comparação ao saldo acumulado em 31/12/2023.

## Nota 4 – Variação Patrimonial Diminutiva Paga Antecipadamente

No primeiro trimestre de 2024, não se evidenciou registros de despesas pagas antecipadamente nas demonstrações contábeis do Campus.

## ATIVO NÃO CIRCULANTE

O **Ativo Não Circulante** do IFRS Campus Sertão registrou em 31/03/2024 o valor de **R\$ 48.646.895,79**. É composto, exclusivamente, pelos grupos Imobilizado (99,75%) e Intangível (0,25%):

	31/03/2024	31/12/2023	AH (%)	AV (%)
IMOBILIZADO	48.526.186,13	48.402.990,12	0,25%	99,75%

INTANGÍVEL	120.709,66	120.709,66	0,00%	0,25%
<b>TOTAL</b>	<b>48.646.895,79</b>	<b>48.523.699,78</b>	<b>0,25%</b>	<b>100,00%</b>

Fonte: Siafi 2024 e 2023

O discreto acréscimo de **0,25%** no grupo do Ativo Não Circulante, se deve principalmente pelo recebimento em doação, da Reitoria do IFRS, de 01 caminhão rígido com plataforma para contentores e carroçaria baú.

## Nota 5 – Bens Móveis

Os **Bens Móveis** do IFRS Campus Sertão em 31/03/2024 totalizam **R\$ 15.673.734,69** (sem considerar a depreciação do período) e estão distribuídos em várias contas contábeis, conforme detalhado na tabela a seguir:

	31/03/2024	31/12/2023	AH (%)	AV (%)
MÁQUINAS, APARELHOS, EQUIPAMENTOS E FERRAMENTAS	6.174.879,09	6.161.758,22	0,21%	39,40%
BENS DE INFORMÁTICA	3.047.889,84	3.020.339,89	0,91%	19,45%
MÓVEIS E UTENSÍLIOS	3.123.507,08	3.123.507,08	0,00%	19,93%
MATERIAL CULTURAL, EDUCACIONAL E DE COMUNICAÇÃO	1.982.013,82	1.982.013,82	0,00%	12,65%
VEÍCULOS	1.256.557,12	925.057,13	35,84%	8,02%
SEMOVENTES E EQUIPAMENTOS DE MONTARIA	46.497,74	42.497,74	9,41%	0,30%
DEMAIS BENS MÓVEIS	42.390,00	42.390,00	0,00%	0,27%
<b>TOTAL BRUTO</b>	<b>15.673.734,69</b>	<b>15.301.563,88</b>	<b>2,46%</b>	<b>100,00%</b>
DEPRECIACÃO / AMORTIZAÇÃO ACUMULADA	(11.667.351,69)	(11.321.996,23)	3,05%	74,44%
REDUÇÃO AO VALOR RECUPERÁVEL	0,00	0,00	0,00%	0,00%
<b>TOTAL</b>	<b>4.006.383,00</b>	<b>3.975.567,65</b>	<b>0,78%</b>	<b>100,00%</b>

Fonte: Siafi 2024 e 2023

A análise vertical considerou o total bruto da conta de bens móveis, e a variação positiva encontrada foi de **2,46%**.

No primeiro trimestre de 2024, houve a entrada de equipamento hidráulico, bebedouros e equipamentos de TI (switchs), todos empenhados em 2023, e um caminhão baú recebido em doação da Reitoria do IFRS.

Importante mencionar, que os bens móveis do IFRS Campus Sertão estão registrados por seu custo de aquisição, e ainda não foram reavaliados, o que não reflete uma posição líquida adequada.

## Nota 6 – Bens Imóveis

Em 31/03/2024, o saldo do grupo de **Bens Imóveis** do IFRS Campus Sertão totalizou aproximadamente **R\$ 44,65 mi** (sem considerar a depreciação do período) e está distribuído em várias contas contábeis, conforme demonstrado na tabela a seguir:

	31/03/2024	31/12/2023	AH (%)	AV (%)
BENS DE USO ESPECIAL	41.790.624,50	41.790.624,50	0,00%	93,60%
BENS IMÓVEIS EM ANDAMENTO	2.285.602,06	2.186.728,30	4,52%	5,12%
INSTALAÇÕES	573.735,20	573.735,20	0,00%	1,28%
<b>TOTAL BRUTO</b>	<b>44.649.961,76</b>	<b>44.551.088,00</b>	<b>0,22%</b>	<b>100,00%</b>
DEPREC./AMORT. ACUM. DE BENS IMÓVEIS	(130.158,63)	(127.665,53)	0,10%	0,28%
<b>TOTAL</b>	<b>44.519.803,13</b>	<b>44.423.422,47</b>	<b>0,22%</b>	<b>100,00%</b>

Fonte: Siafi 2024 e 2023

No primeiro trimestre de 2024, os Bens Imóveis registraram uma pequena variação de **0,22%**, que corresponde à execução de parcelas da obra de Construção Residência Estudantil do Campus (Alojamento Feminino). A obra está em andamento.

Os **Bens de Uso Especial** são os mais relevantes na composição do patrimônio imobiliário do IFRS Campus Sertão, sendo compostos de imóveis de uso educacional e outros de uso especial. O grupo não registrou nenhuma alteração em comparação ao encerramento do exercício 2023, conforme demonstrado na tabela a seguir:

Tabela 7 – Bens de Uso Especial – Composição				
	31/03/2024	31/12/2023	AH (%)	AV (%)
IMÓVEIS DE USO EDUCACIONAL	37.192.569,16	37.192.569,16	0,00%	89,00%
OUTROS BENS IMÓVEIS DE USO ESPECIAL	4.598.055,34	4.598.055,34	0,00%	11,00%
<b>TOTAL</b>	<b>41.790.624,50</b>	<b>41.790.624,50</b>	<b>0,00%</b>	<b>100,00%</b>

Fonte: Siafi 2024 e 2023

Os **Imóveis de Uso Educacional** são os **mais expressivos**. Eles contemplam as áreas e edificações destinadas ao atendimento de alunos (salas de aula, laboratórios, espaços de esporte e lazer), sendo uma localizada no endereço sede do Campus Sertão e outra localizada na zona urbana do município de Sertão (terreno).

Os **Outros Bens Imóveis de Uso Especial** contemplam áreas destinadas à agricultura e pecuária, sendo uma localizada junto ao Campus, em Sertão - RS, e outra situada no município de Passo Fundo - RS.

## Nota 7 – Intangível

O **Ativo Intangível** do IFRS Campus Sertão, em 31/03/2024, acumulou o valor de **R\$ 120.709,66**, estando distribuído em contas contábeis, conforme detalhado na tabela a seguir.

Tabela 8 – Intangíveis				
	31/03/2024	31/12/2023	AH (%)	AV (%)
SOFTWARE COM VIDA ÚTIL DEFINIDA	0,00	0,00	0,00%	0,00%
SOFTWARE COM VIDA ÚTIL INDEFINIDA	120.709,66	120.709,66	0,00%	100,00%
AMORTIZAÇÃO ACUMULADA	0,00	0,00	0,00%	0,00%
<b>TOTAL</b>	<b>120.709,66</b>	<b>120.709,66</b>	<b>0,00%</b>	<b>100,00%</b>

Fonte: Siafi 2024 e 2023

A conta “Softwares com Vida Útil Indefinida”, representa 100% do total registrado no grupo Intangível, e em 31/03/2024, não sofreu alterações em comparação ao encerramento do exercício 2023.

## PASSIVO

O **Passivo Exigível Total** do IFRS Campus Sertão acumulou em 31/03/2024 o valor de **R\$ 238.331,80**. Ele é composto exclusivamente pelo Passivo Circulante (100%). Em comparação ao mesmo período anterior, apresentou um **acréscimo expressivo** de **539,11%** no saldo do grupo.

## PASSIVO CIRCULANTE

Neste trimestre, o **Passivo Circulante** do IFRS Campus Sertão registrou um **acréscimo expressivo** de **539,11%** em comparação ao trimestre anterior. Em 31/03/2024, o grupo acumulou o saldo de **R\$ 238.331,80**,



sendo composto pelos grupos Fornecedores e Contas a Pagar (33,63%) e Demais Obrigações (66,37%), ambos de Curto Prazo.

A tabela a seguir evidencia a evolução em comparação a dez/2023:

<b>Tabela 9 – Passivo Circulante - Composição</b>				
	<b>31/03/2024</b>	<b>31/12/2023</b>	<b>AH (%)</b>	<b>AV (%)</b>
FORNECEDORES E CONTAS A PAGAR A CURTO PRAZO	80.160,50	34.160,00	134,66%	33,63%
DEMAIS OBRIGAÇÕES A CURTO PRAZO	158.171,30	3.131,40	4.951,14%	66,37%
<b>TOTAL</b>	<b>238.331,80</b>	<b>37.291,40</b>	<b>539,11%</b>	<b>100,00%</b>

Fonte: Siafi 2024 e 2023

## Nota 8 – Obrigações Trabalhistas, Previdenciárias e Assistenciais

O IFRS Campus Sertão não possui obrigações trabalhistas, previdenciárias e assistenciais registradas em suas demonstrações contábeis. Estas obrigações são registradas pela Reitoria do IFRS, de modo centralizado.

## Nota 9 – Obrigações a Curto e Longo Prazo

Em 31/03/2024, o IFRS Campus Sertão apresentou um saldo aproximado de R\$ 238,3 mil de obrigações a curto prazo. Trata-se, das obrigações já reconhecidas (liquidadas) com fornecedores nacionais, impostos e contribuições, e alunos.

A maior variação foi observada nas Demais Obrigações a Curto Prazo, impulsionada exclusivamente, pelo compromisso com o pagamento de bolsas e auxílios financeiros a estudantes matriculados no IFRS Campus Sertão, a citar: Bolsa Pesquisa (PROPI), Auxílio Moradia e Auxílio Permanência.

A tabela a seguir apresenta o detalhamento das obrigações assumidas pelo IFRS Campus Sertão:

<b>Tabela 10 – Obrigações a Curto e Longo Prazo - Composição</b>				
	<b>31/03/2024</b>	<b>31/12/2023</b>	<b>AH (%)</b>	<b>AV (%)</b>
FORNECEDORES E CONTAS A PAGAR A CURTO PRAZO	80.160,50	34.160,00	134,66%	33,63%
DEMAIS OBRIGAÇÕES A CURTO PRAZO	158.171,30	3.131,40	4.951,14%	66,37%
<b>TOTAL CURTO PRAZO</b>	<b>238.331,80</b>	<b>37.291,40</b>	<b>539,11%</b>	<b>100,00%</b>
DEMAIS OBRIGAÇÕES A LONGO PRAZO	0,00	0,00	0,00%	0,00%
<b>TOTAL LONGO PRAZO</b>	<b>0,00</b>	<b>0,00</b>	<b>0,00%</b>	<b>0,00%</b>
<b>TOTAL (CURTO PRAZO + LONGO PRAZO)</b>	<b>238.331,80</b>	<b>37.291,40</b>	<b>539,11%</b>	<b>100,00%</b>

Fonte: Siafi 2024 e 2023

### (a) Fornecedores e Contas a Pagar a Curto Prazo

Em relação aos compromissos assumidos com fornecedores nacionais, a tabela a seguir evidencia a composição destas obrigações já reconhecidas, em 31/03/2024:

<b>Tabela 11 – Fornecedores e Contas a Pagar - Composição</b>		
	<b>31/03/2024</b>	<b>AV (%)</b>
FORNECEDOR A (NOVAX DISTRIBUIDORA LTDA)	31.340,00	39,10%
FORNECEDOR B (FA LIMA INFORMATICA)	8.610,00	10,74%
FORNECEDOR C (TERRA VIVA COMERCIO E REPRESENTACOES LTDA)	8.047,00	10,04%
FORNECEDOR D (MASTERLAB MANUTENCAO DE EQUIPAMENTOS LTDA)	7.903,78	9,86%
FORNECEDOR E (OUTROS)	24.259,72	30,26%
<b>TOTAL</b>	<b>80.160,50</b>	<b>100,00%</b>

Fonte: Siafi 2024

**Fornecedor A:** Aquisição de gêneros de alimentação para restaurante universitário;

**Fornecedor B:** Aquisição de equipamentos de TIC;

**Fornecedor C:** Aquisição de materiais químicos;

**Fornecedor D:** Prestação de Serviços de conserto e manutenção em máquinas e equipamentos diversos, com fornecimento de peças.

### (b) Demais Obrigações a Curto Prazo

Em comparação a Dez/2023, o IFRS Campus Sertão registrou **um aumento expressivo de 4.951,14%** no saldo de **Outras Obrigações de Curto Prazo**, conforme detalhamento da tabela abaixo.

	<b>31/03/2024</b>	<b>31/12/2023</b>	<b>AH (%)</b>	<b>AV (%)</b>
IMPOSTOS E CONTRIB DIVERSOS DEVIDOS AO TESOIRO	500,00	0,00	100,00%	0,32%
ISS	271,27	0,00	100,00%	0,17%
GLOSA DE ENCARGOS TRABALHISTAS	1.192,63	0,00	100,00%	0,75%
DEPÓSITOS E CAUÇÕES RECEBIDOS	3.131,40	3.131,40	0,00%	1,98%
INCENTIVOS A EDUCAÇÃO, CULTURA E OUTROS	153.076,00	0,00	100,00%	96,78%
<b>TOTAL</b>	<b>158.171,30</b>	<b>3.131,40</b>	<b>4.951,14%</b>	<b>100,00%</b>

*Fonte: Siafi 2024 e 2023*

Neste grupo o destaque está no aumento de **Incentivos à Educação, Cultura e Outros**, que **representam 96,78%** das Demais Obrigações a Curto Prazo. Trata-se do compromisso com o pagamento de bolsas e auxílios financeiros a estudantes matriculados no IFRS Campus Sertão, a citar: Bolsa Pesquisa (PROPI), Auxílio Permanência, Auxílio Moradia, entre outros.

### (c) Demais Obrigações a Longo Prazo

Não há registro de obrigações de longo prazo nas demonstrações contábeis do IFRS Campus Sertão.

## Nota 10 – Resultado Patrimonial

A apuração do resultado patrimonial implica na confrontação das Variações Patrimoniais Aumentativas (VPA's) e das Variações Patrimoniais Diminutivas (VPD's).

As VPA's são reconhecidas quando for provável que benefícios econômicos fluirão para o IFRS Campus Sertão e quando puderem ser mensuradas confiavelmente, utilizando-se a lógica do regime de competência.

A apuração do resultado se dá pelo encerramento das contas de VPA e VPD, em contrapartida a uma conta de apuração. Após a apuração, o resultado é transferido para conta de Superavit/Deficit do Exercício. O detalhamento do confronto entre VPA e VPD é apresentado na Demonstração das Variações Patrimoniais.

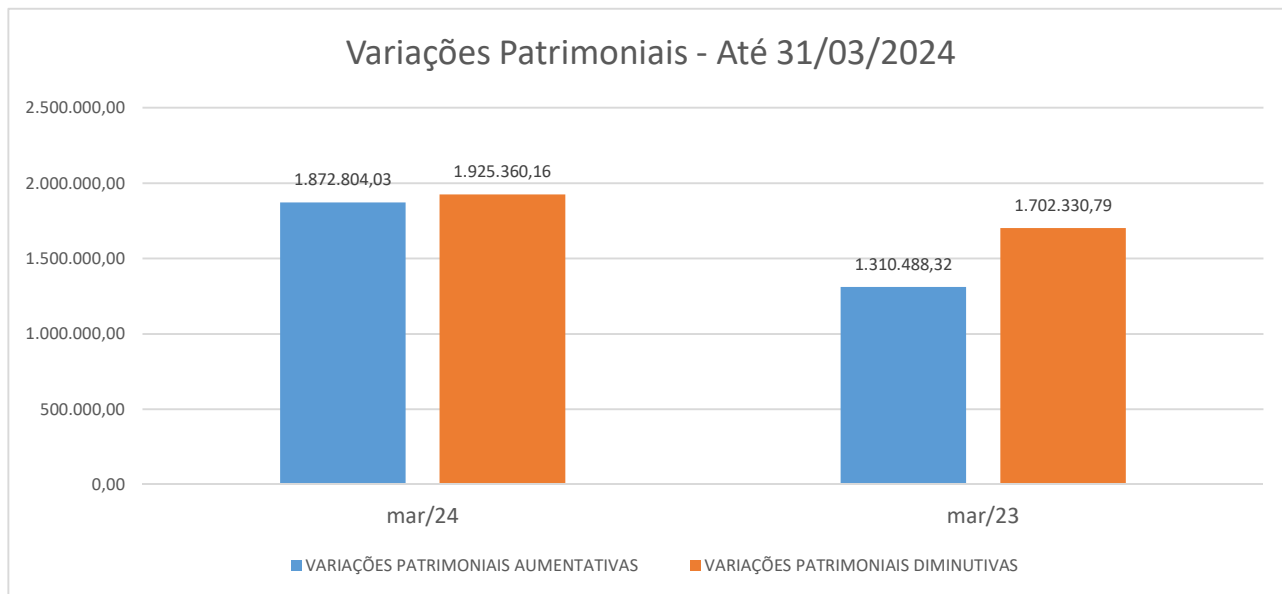
Comparadas ao mesmo período de 2023, tanto as **Variações Patrimoniais Aumentativas** quanto as **Variações Patrimoniais Diminutivas** registraram acréscimos. As **VPAs aumentaram expressivamente em 42,91%** e as **VPDs aumentaram 13,10%**.

Em 31/03/2024, o **Resultado Patrimonial** acumulou um **déficit** de aproximadamente **R\$ 52,5 mil** e está demonstrado na tabela apresentada a seguir:

**Tabela 13 – Variações Patrimoniais Aumentativas x Variações Patrimoniais Diminutivas**

	31/03/2024	31/03/2023	AH (%)
VARIAÇÕES PATRIMONIAIS AUMENTATIVAS	1.872.804,03	1.310.488,32	42,91%
VARIAÇÕES PATRIMONIAIS DIMINUTIVAS	1.925.360,16	1.702.330,79	13,10%
RESULTADO PATRIMONIAL DO PERÍODO	(52.556,13)	(-391.842,47)	-86,59%

Fonte: Siafi 2024 e 2023



Em comparação ao mesmo período do ano anterior, houve um **déficit** no resultado patrimonial de aproximadamente de **R\$ 52,5 mil**. O resultado manteve-se negativo, porém diminuiu em 86,59%, atenuando o déficit em R\$ 339 mil.

A seguir, é apresentado o resultado detalhado da Demonstração das Variações Patrimoniais:

**Tabela 14 – Demonstração das Variações Patrimoniais**

	31/03/2024	31/03/2023	AH (%)	AV (%)
<b>VARIAÇÕES PATRIMONIAIS AUMENTATIVAS</b>	<b>1.872.804,03</b>	<b>1.310.488,32</b>	<b>42,91%</b>	<b>100,00%</b>
EXPLORAÇÃO E VENDA DE BENS, SERVIC	60.039,20	155.534,40	-61,40%	3,21%
VARIAÇÕES PATRIMONIAIS AUMENTATIVAS FINANC.	0,00	0,00	0,00%	0,00%
TRANSFERÊNCIAS E DELEGAÇÕES RECEBIDAS	1.668.948,40	1.083.538,00	54,03%	89,11%
VALORIZAÇÃO E GANHOS COM ATIVOS E DESEN PASSIVOS	142.645,71	69.946,89	103,93%	7,62%
OUTRAS VPA's	1.170,72	1.469,03	-20,31%	0,06%
<b>VARIAÇÕES PATRIMONIAIS DIMINUTIVAS</b>	<b>1.925.360,16</b>	<b>1.702.330,79</b>	<b>13,10%</b>	<b>100,00%</b>
USO DE BENS, SERVIÇOS E CONSUMO	1.527.027,10	1.466.931,25	4,10%	79,31%
VARIAÇÕES PATRIMONIAIS DIMINUTIVAS FINANC.	0,00	224,01	-100,00%	0,00%
TRANSFERÊNCIAS E DELEGAÇÕES CONCEDIDAS	241.997,06	31.941,53	657,63%	12,57%
DESVALORIZ E PERD DE ATIVOS E INCORP PASSIVOS	0,00	324,00	-100,00%	0,00%
TRIBUTÁRIAS	1.160,00	0,00	100,00%	0,06%
OUTRAS VPD's	155.176,00	202.910,00	-23,52%	8,06%
<b>RESULTADO PATRIMONIAL</b>	<b>(52.556,13)</b>	<b>(391.842,47)</b>	<b>-86,59%</b>	<b>100,00%</b>

Fonte: Siafi 2024 e 2023

Em relação às **Variações Patrimoniais Aumentativas (VPAs)**, o período registrou um **expressivo acréscimo 42,91%**, no saldo em comparação ao mesmo período de 2023.

O saldo acumulado do grupo aumentou aproximadamente R\$ 562 mil, motivado pelas **Transferências Intragovernamentais**. Como elas representam **89,11%** do total da VPA, a variação positiva de aproximadamente **R\$ 585 mil** neutralizou as discretas reduções.

Na tabela a seguir aparecem os repasses financeiros recebidos para cumprimento de suas obrigações, em comparação ao mesmo período do ano anterior:

Tabela 15 – Transferências intragovernamentais - Composição				
	31/03/2024	31/03/2023	AH (%)	AV (%)
TRANSFERÊNCIAS RECEBIDAS P/ EXEC. ORÇAM.	444.779,50	530.881,44	-16,22%	33,26%
TRANSFERÊNCIAS RECEBIDAS INDEP. EXEC. ORÇAM.	892.668,91	547.028,28	63,19%	66,74%
<b>TOTAL</b>	<b>1.337.448,41</b>	<b>1.077.909,72</b>	<b>24,08%</b>	<b>100,00%</b>
OUTRAS TRANSF.E DOACOES RECEBIDAS	331.499,99	5.628,28	5.789,90%	100,00%
<b>TOTAL</b>	<b>1.668.948,40</b>	<b>1.083.538,00</b>	<b>54,03%</b>	<b>100,00%</b>

Fonte: Siafi 2024 e 2023

Até 31/03/2024, foram repassados ao Campus Sertão o valor de **R\$ 1,33 milhões**, sendo **33,26%** para quitar **compromissos** assumidos no **exercício** e **66,74%** para quitar **compromissos** assumidos em **exercícios anteriores (RPs)**. Comparado ao mesmo período de 2023, verificou-se uma redução de 16,22% no repasse de recursos para quitar as despesas do exercício e um acréscimo expressivo de 63,19% para quitar as obrigações de exercícios anteriores.

As maiores variações percentuais nas **VPAs** foram identificadas em contas menos expressivas, e se referem à transferência de obrigações à Reitoria referente ao recolhimento da contribuição previdenciária de serviços tomados pelo Campus e, à restituição de valores à Secretaria do Tesouro Nacional, pelo consumo de energia elétrica em imóveis funcionais ocupados por servidores.

Em relação às **Variações Patrimoniais Diminutivas (VPDs)**, as mesmas também apresentaram um acréscimo de **13,10%** em comparação ao mesmo período de 2023. O incremento do grupo foi de **R\$ 223 mil**, motivado pelo acréscimo nas **Transferências e Delegações Concedidas e Uso de Bens, Serviços e Consumo de Capital Fixo**.

A tabela a seguir demonstra a composição do grupo e suas variações no período de março de 2024 e março de 2023:

Tabela 16 – Uso de Bens, Serviços e Consumo de Capital Fixo				
	31/03/2024	31/03/2023	AH (%)	AV (%)
USO DE MATERIAIS DE CONSUMO	370.953,11	481.554,10	-22,97%	24,29%
SERVIÇOS	1.023.700,43	814.554,84	25,68%	67,04%
DEPRECIACÃO, AMORTIZAÇÃO E EXAUSTÃO	132.373,56	170.822,31	-22,51%	8,67%
<b>TOTAL</b>	<b>1.527.027,10</b>	<b>1.466.931,25</b>	<b>4,10%</b>	<b>100,00%</b>

Fonte: Siafi 2024 e 2023

Os **Serviços** possuem a **maior representatividade** no grupo Uso de Bens, Serviços e Consumo de Capital Fixo, correspondendo a **67,04%** do total, e no primeiro trimestre de 2024 registram uma **variação** de aproximadamente **R\$ 210 mil**, motivados principalmente pelo aumento nas despesas com manutenção de frota e terceirizações.

As **Transferências e Delegações Concedidas** foi a conta da VPD que apresentou maior variação percentual no período. Ela **aumentou 657,63%** e registrou exclusivamente a depreciação acumulada do caminhão bau recebido em doação da Reitoria do IFRS.

As Outras **Variações Patrimoniais Diminutivas** que se referem, principalmente aos Incentivos à

Educação, Cultura e Outros, **diminuíram** aproximadamente **23,5% (47,7 mil)**. Trata-se do compromisso com o pagamento de bolsas e auxílios financeiros a estudantes matriculados e servidores pesquisadores do IFRS Campus Sertão, a citar: Bolsa Pesquisa (PROPI), Auxílio Permanência, Auxílio Moradia, etc.

## Nota 11 – Resultado Orçamentário

O **Resultado Orçamentário** é originado a partir da confrontação entre receitas arrecadadas e as despesas legalmente empenhadas no período, tendo em vista critério estabelecido pelo art. 35 da Lei nº 4.320/1964.

No primeiro trimestre de 2024 as **Receitas Realizadas (próprias)** montaram a quantia aproximada de **R\$ 60 mil**, enquanto que as **despesas empenhadas** alcançaram o montante de **R\$ 1,71 milhões**.

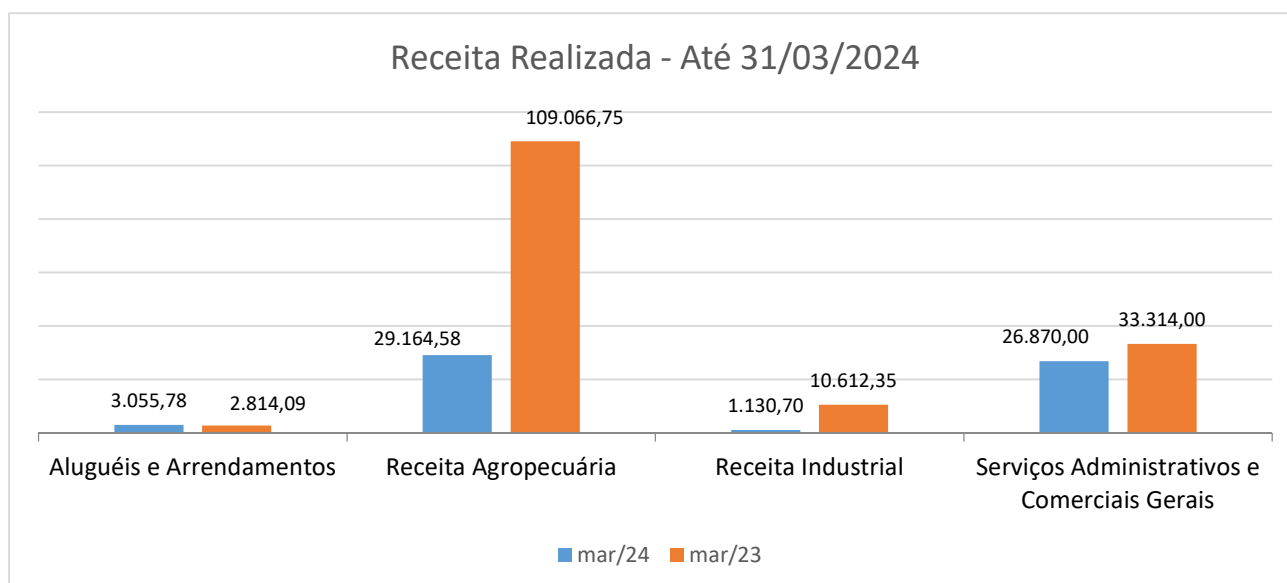
Em relação ao total da despesa empenhada até 31/03/2024, **99,06 %** refere-se a **despesas correntes**.

### Receitas

As **Receitas Realizadas** no primeiro trimestre de 2024 **reduziram expressivamente 61%**, em comparação ao mesmo período de 2023. Elas estão distribuídas nas seguintes categorias, conforme tabela a seguir apresentada:

	31/03/2024	31/03/2023	AH (%)	AV (%)
ALUGUEIS E ARRENDAMENTOS – PRINCIPAL	3.055,78	2.814,09	8,59%	5,07%
RECEITA AGROPECUÁRIA – PRINCIPAL	29.164,58	109.066,75	-73,26%	48,43%
RECEITA INDUSTRIAL – PRINCIPAL	1.130,70	10.612,35	-89,35%	1,88%
SERV.ADMINISTRAT.E COMERCIAIS GERAIS-PRINC.	26.870,00	33.314,00	-19,34%	44,62%
<b>TOTAL</b>	<b>60.221,06</b>	<b>155.807,19</b>	<b>16,21%</b>	<b>100,00%</b>
SERV.ADMINISTRAT.E COMERCIAIS GERAIS-MUL.JUR.	0,00	0,00	0,00%	0,00%
INDENIZ.P/ DANOS CAUSADOS AO PATR.PUB.-PRINC.	0,00	0,00	0,00%	0,00%
REST.DE DE DESPESAS DE EXERC.ANTERIORES-PRINC.	1.170,72	1.469,03	-20,31%	100,00%
<b>TOTAL</b>	<b>1.170,72</b>	<b>1.469,03</b>	<b>-20,31%</b>	<b>100,00%</b>
<b>TOTAL GERAL</b>	<b>61.391,78</b>	<b>157.276,22</b>	<b>-60,97%</b>	<b>100,00%</b>

Fonte: Siafi 2024 e 2023



Embora arrecadados pelo Campus, os valores de Indenizações e Restituições não integram o total do grupo Exploração e Venda de Bens, Serviços e Direitos da instituição, pois são devolvidos integralmente ao Tesouro Nacional.

No primeiro trimestre de 2024, houve o ingresso de receita de aluguéis/taxa de ocupação de imóveis, receitas agropecuárias, receita industrial (agroindustrial) e receita de serviços administrativos (serviços de alimentação e hospedagem). Os **Aluguéis representaram 5,07%** das receitas e correspondem ao uso de imóveis funcionais por servidores do Campus e à cessão de uso do espaço pela cooperativa dos alunos.

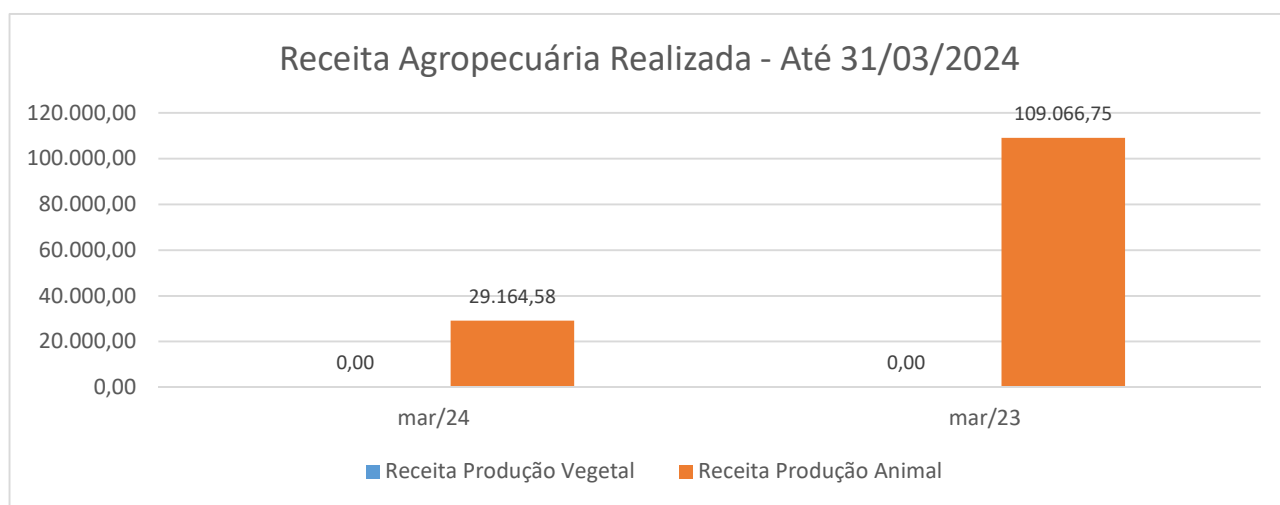
As **Receitas Agropecuárias, representaram 48,43 %** da receita própria do período, e tiveram uma **redução expressiva de 73,26%** em comparação ao mesmo período do exercício anterior. Neste período, não houve a comercialização de grãos, e a produção pecuária foi utilizada na produção de alimentos para o restaurante universitário (início do ano letivo). Além disso, o número de vacas em lactação foi reduzido devido a tratamento veterinário.

Na tabela a seguir, é evidenciada a composição da arrecadação de Receita Agropecuária, tendo como base os fatos geradores desta arrecadação:

**Tabela 18 – Receita Agropecuária Realizada – Composição**

	31/03/2024	31/03/2023	AH (%)	AV (%)
RECEITA DA PRODUCAO VEGETAL	0,00	0,00	0,00%	0,00%
RECEITA DA PRODUCAO ANIMAL E DERIVADOS	29.164,58	109.066,75	-73,26%	100,00%
<b>TOTAL</b>	<b>29.164,58</b>	<b>109.066,75</b>	<b>-73,26%</b>	<b>100,00%</b>

Fonte: Siafi 2024 e 2023



Além das Receitas com Aluguéis/Arrendamentos e Produção Agropecuária, a receita própria contempla também a **Receita pela Prestação de Serviços Administrativos**. Esta receita representa os ingressos financeiros pela utilização do restaurante universitário (**alimentação**) e da pousada (**hospedagem**), além de outros serviços.

Em comparação ao mesmo período de 2023, também apresentou uma variação negativa (19,34%), conforme demonstra a tabela a seguir:

**Tabela 19 – Receita de Serviços Realizada – Composição**

	31/03/2024	31/03/2023	AH (%)	AV (%)
SERVICOS ADMINISTRATIVOS – RESTAURANTE	25.550,00	32.814,00	-22,14%	95,09%
SERVICOS ADMINISTRATIVOS – POUSADA	140,00	490,00	-71,43%	0,52%
SERVICOS ADMINISTRATIVOS – BIBLIOTECA	0,00	10,00	-100,00%	0,00%

SERVICOS ADMINISTRATIVOS – OUTROS	1.180,00	0,00	100,00%	4,39%
<b>TOTAL</b>	<b>26.870,00</b>	<b>33.314,00</b>	<b>-19,34%</b>	<b>100,00%</b>

Fonte: Siafi 2024 e 2023

A utilização do **restaurante universitário** (alimentação) corresponde a **95,09%** desta receita, e a utilização da **pousada** (hospedagem) corresponde a **0,52%** do total da receita de serviços. Neste trimestre, houve também o retorno financeiro de **projetos de pesquisa** que correspondeu a **4,39%** da Receita de Serviços.

## Despesas

Como explanado anteriormente, o resultado orçamentário é a diferença entre as receitas arrecadadas e as despesas legalmente empenhadas no período, tendo em vista critério estabelecido pelo art. 35 da Lei nº 4.320/1964.

De acordo com o art. 58 daquela Lei, empenho da despesa é o ato emanado de autoridade competente que cria para o Estado obrigação de pagamento pendente ou não de implemento de condição.

Nesta fase da execução da despesa pública ainda não é possível afirmar se a despesa foi efetivamente realizada, ou seja, não há condições de assegurar se o bem/material adquirido foi entregue pelo seu fornecedor ou se o serviço contratado foi efetivamente prestado pelo contratado.

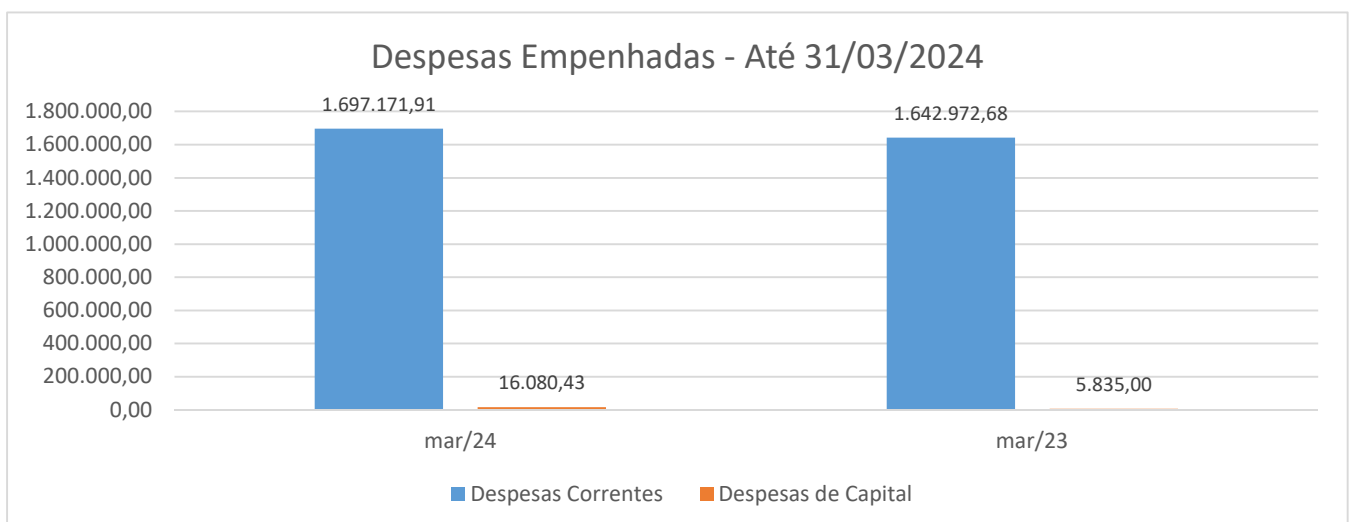
Diante disso, é possível asseverar apenas que os recursos consignados na Lei Orçamentária Anual estão reservados, assegurados para a realização de alguma finalidade pública, tendo como executante determinado fornecedor de bens e serviços demandados pela Administração Pública, nominalmente identificados.

O empenho de **Despesas** no primeiro trimestre de 2024 montou a quantia aproximada de **R\$ 1,71 milhões**, enquanto que no mesmo período de 2023, tal fase da execução da despesa pública montou a cifra de R\$ 1,64 milhões, um **acréscimo** de aproximadamente **3,91%**. Em valor, isso representa uma variação aproximada de **R\$ 64,4 mil**.

A tabela a seguir evidencia a evolução das despesas, conforme sua categoria econômica, posição mar/2024 e mar/2023:

	31/03/2024	31/03/2023	AH (%)	AV (%)
DESPEAS CORRENTES	1.697.171,91	1.642.972,68	3,30%	99,06%
DESPEAS DE CAPITAL	16.080,43	5.835,00	175,59%	0,94%
<b>TOTAL</b>	<b>1.713.252,34</b>	<b>1.648.807,68</b>	<b>3,91%</b>	<b>100,00%</b>

Fonte: Siafi 2024 e 2023



As **Despesas Correntes** empenhadas até 31/03/2024 montaram a quantia aproximada de **R\$ 1,69 milhões**. Em comparação ao mesmo período de 2023, houve um pequeno **acréscimo de 3,30%**, que representa aproximadamente R\$ 54 mil.

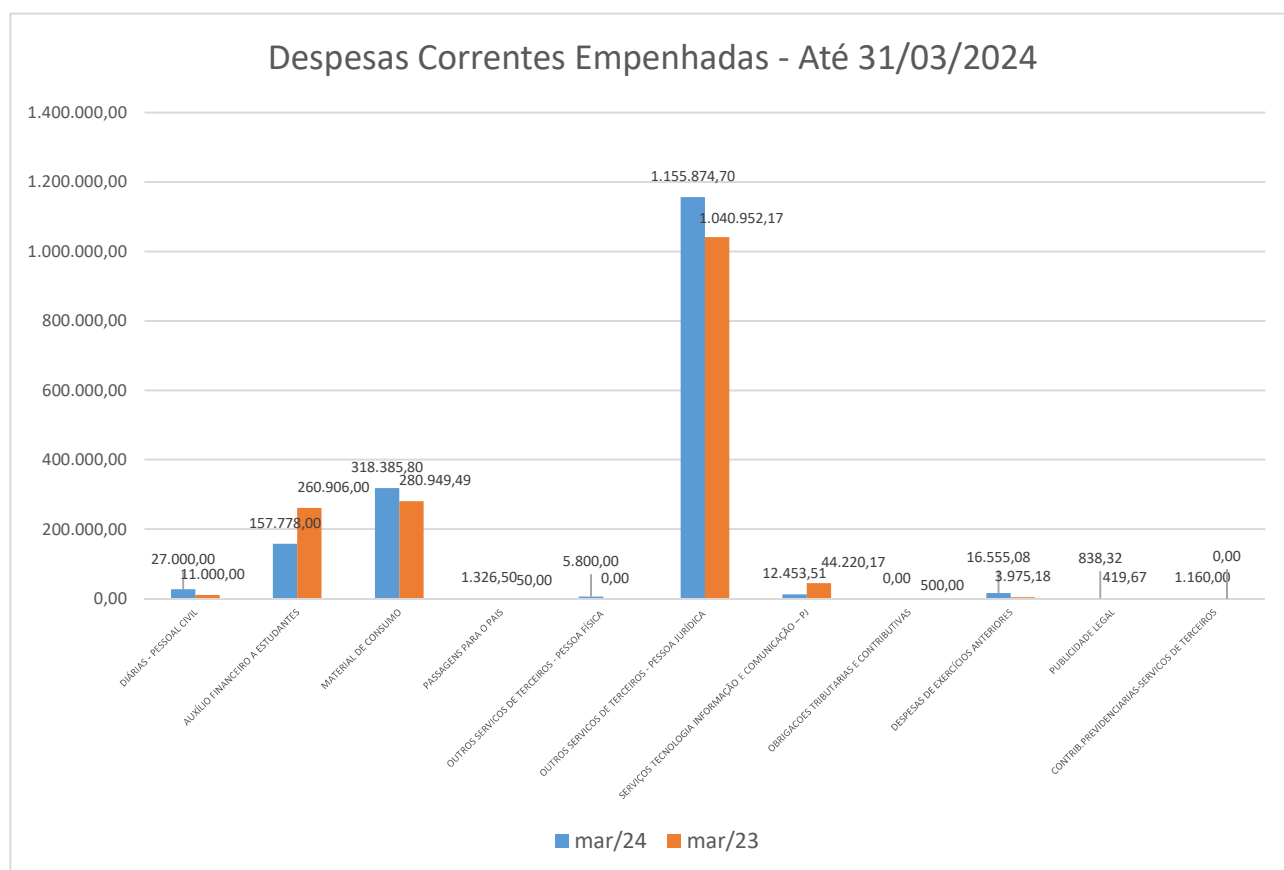
As maiores variações percentuais positivas foram observadas nas: Passagens para o país, Despesas de Exercícios Anteriores e Despesas com Diárias. As variações negativas ficaram a cargo do Serviços de Tecnologia, Informação e Comunicação, e Auxílio Financeiro a Estudantes.

A variação financeira positiva mais relevante foi observada na contratação de serviços de Pessoa Jurídica (R\$ 115 mil). Em contrapartida, o Auxílio financeiro a reduziu R\$ 103 mil, em comparação ao mesmo período do exercício anterior.

A seguir, é apresentado o detalhamento das Despesas Correntes Empenhadas, e o comparativo com o mesmo período do ano anterior:

	<b>31/03/2024</b>	<b>31/03/2023</b>	<b>AH (%)</b>	<b>AV (%)</b>
DIÁRIAS - PESSOAL CIVIL	27.000,00	11.000,00	145,45%	1,59%
AUXÍLIO FINANCEIRO A ESTUDANTES	157.778,00	260.906,00	-39,53%	9,30%
MATERIAL DE CONSUMO	318.385,80	280.949,49	13,32%	18,76%
PASSAGENS PARA O PAIS	1.326,50	50,00	2.553,00%	0,08%
OUTROS SERVICOS DE TERCEIROS - PESSOA FÍSICA	5.800,00	0,00	100,00%	0,34%
OUTROS SERVICOS DE TERCEIROS - PESSOA JURÍDICA	1.155.874,70	1.040.952,17	11,04%	68,11%
SERVIÇOS TECNOLOGIA INFORMAÇÃO E COMUNICAÇÃO – PJ	12.453,51	44.220,17	-71,84%	0,73%
OBRIGACOES TRIBUTARIAS E CONTRIBUTIVAS	0,00	500,00	-100,00%	0,00%
DESPESAS DE EXERCÍCIOS ANTERIORES	16.555,08	3.975,18	316,46%	0,98%
PUBLICIDADE LEGAL	838,32	419,67	99,76%	0,05%
CONTRIB.PREVIDENCIARIAS-SERVICOS DE TERCEIROS	1.160,00	0,00	100,00%	0,07%
<b>TOTAL</b>	<b>1.697.171,91</b>	<b>1.642.972,68</b>	<b>3,30%</b>	<b>100,00%</b>

Fonte: Siafi 2024 e 2023





Em relação às **Despesas de Capital**, se observou um **acréscimo de 175,59%**. A tabela a seguir apresenta o detalhamento e o comparativo com o mesmo período do ano anterior:

<b>Tabela 22 – Despesas de Capital – Composição</b>				
	<b>31/03/2024</b>	<b>31/03/2023</b>	<b>AH (%)</b>	<b>AV (%)</b>
OBRAS E INSTALAÇÕES	16.080,43	0,00	100,00%	100,00%
EQUIPAMENTOS E MATERIAL PERMANENTE	0,00	5.835,00	-100,00%	0,00%
<b>TOTAL</b>	<b>16.080,43</b>	<b>5.835,00</b>	<b>175,59%</b>	<b>100,00%</b>

*Fonte: Siafi 2024 e 2023*

O incremento nas Obras e Instalações se deve ao aditivo de valor do Contrato de Construção da Residência Estudantil – Alojamento Feminino, em execução.

De acordo com informações extraídas do Tesouro Gerencial e Relatórios Siafi, cerca de **42,93 % das despesas empenhadas já foram executadas**, e do total liquidado, **67,45% já foi pago**.

## Nota 12 – Obrigações Contratuais

Em 31/03/2024, o IFRS – Campus Sertão possuía um saldo de **R\$ 5,47 milhões** relacionados a obrigações contratuais, de parcelas de contratos que serão executadas neste e no(s) próximo(s) exercício(s).

A seguir, apresenta-se a tabela, segregando essas obrigações, de acordo com a natureza dos respectivos contratos.:

<b>Tabela 23 – Obrigações Contratuais – Composição</b>				
	<b>31/03/2024</b>	<b>31/03/2023</b>	<b>AH (%)</b>	<b>AV (%)</b>
FORNECIMENTO DE BENS	175.331,98	74.407,14	135,64%	3,20%
SEGUROS	0,00	0,00	0,00%	0,00%
SERVIÇOS	5.297.527,48	6.483.240,11	-18,29%	96,80%
DEMAIS	0,00	0,00	0,00%	0,00%
<b>TOTAL</b>	<b>5.472.859,46</b>	<b>6.557.647,25</b>	<b>-16,54%</b>	<b>100,00%</b>

*Fonte: Siafi 2024 e 2023*

As obrigações contratuais relacionadas a **Serviços representam 96,80%** do total das obrigações assumidas pelo IFRS – Campus Sertão até 31/03/2024, e sofreram uma **redução de 16,54%** em relação ao mesmo período do ano anterior. Isso se deve principalmente pelo aumento na utilização de contratos por estimativa.

Os contratos para fornecimento de bens são oriundos da Chamada Pública nº 23/2023, e contemplam a aquisição de alimentos para merenda escolar, de agricultores familiares, por meio da modalidade compra institucional do Programa Alimenta Brasil (PAB). As entregas são parceladas e ocorrerão durante todo o ano de 2024.

Do total das Obrigações Contratuais: **60,46%** do montante corresponde a **contratos por estimativa**; **32,08%** corresponde a **serviços** gerais com custo mensal e **terceirização** (postos de trabalho); **4,13%** corresponde ao contrato da **obra** para construção da residência estudantil, e **3,20%** corresponde a contratos para **fornecimento de bens**.

O contrato firmado com a Fundação Empresa-Escola de Engenharia da UFRGS – FEENG para gestão financeira do projeto “Residência profissional agrícola: profissionais capacitados para produção, gestão e

sucessão na agricultura”, que IFRS – Campus Sertão foi proponente de projeto junto ao Ministério da Agricultura, Pecuária e Abastecimento (MAPA), foi aditivado até Outubro/2024, e corresponde a 0,13% das obrigações contratuais do campus.

Na tabela a seguir, aparecem os **10 contratados** cujo saldo a executar em 31/03/2024 são os mais relevantes:

<b>CONTRATADO</b>	<b>31/03/2024</b>	<b>AV (%)</b>
Contratado A (PEDRO REGINALDO DE ALBERNAZ FARIA E FAGUNDES LTDA)	1.428.777,96	26,11%
Contratado B (MICROCABLE SERVICOS E EQUIPAMENTOS LTDA)	964.473,43	17,62%
Contratado C (URBAN ENGENHARIA E CONSTRUÇÃO LTDA)	799.531,62	14,61%
Contratado D (DEMOLINER TURISMO LTDA)	580.448,46	10,60%
Contratado E (BRS SP SUPRIMENTOS CORPORATIVOS LTDA)	438.715,62	8,02%
Contratado F (RGE SUL DISTRIBUIDORA DE ENERGIA S.A.)	283.576,67	5,18%
Contratado G (DORNELES E CIA LTDA - ME)	238.743,72	4,36%
Contratado H (PORTAL SUL EMPRESA DE VIGILANCIA S/S LTDA)	218.703,39	4,00%
Contratado I (UNIFA COMERCIO DE EQUIPAMENTOS AGRO-INDUSTRIAIS LTDA)	108.987,07	1,99%
Contratado J (CECAFES – COOP. COMERCIAL. AGRICULTURA FAMILIAR E ECONOMIA SOLIDÁRIA)	84.755,02	1,55%
Demais	326.146,50	5,96%
<b>TOTAL</b>	<b>5.472.859,46</b>	<b>100,00%</b>

*Fonte: Siafi 2024*

Em relação aos contratados A, B, C e D, eles representam **68,94%** do total das obrigações assumidas. A seguir é apresentado o resumo das principais transações:

**Contratado A:** Serviços Terceirizados de Padeiro. Vigência: 03/06/2024; Serviços Terceirizados de Eletricista. Vigência: 03/06/2024; Serviços Terceirizados de Aux. nos serviços de alimentação e cozinheiro geral. Vigência: 29/07/2024; Serviços Terceirizados de Operador de Caldeira. Vigência: 01/10/2024; Serviços Terceirizados de Recepcionista. Vigência: 01/10/2024; Serviços Terceirizados de Trabalhador Agropecuário. Vigência: 01/11/2024; Serviços Terceirizados de Manutenção Predial. Vigência: 01/07/2024; Serviços Terceirizados de Psicopedagogo e Apoio Escolar (Cuidador). Vigência: 01/06/2024 e 13/03/2025; Serviços Terceirizados de Portaria Diurna e Noturna. Vigência: 01/07/2024; Serviços Terceirizados de Operador de Máquinas Agrícolas. Vigência: 01/07/2024;

**Contratado B:** Serviços de conserto e manutenção nos equipamentos de Tecnologia da Informação e Comunicação (TIC) e no sistema de Circuito Fechado de Televisão (CFTV), com fornecimento de material, Vigência: 01/07/2023, por estimativa;

**Contratado C:** Execução da Obra referente ao Alojamento Feminino, Vigência: 25/05/2024; Serviços comuns de engenharia inerentes a manutenção predial corretiva e preventiva, com fornecimento de material, Vigência: 01/09/2024;

**Contratado D:** Serviços de Transporte Rodoviário, Vigência: 01/03/2025.

### **Nota 13 – Restos A Pagar**

O Campus Sertão inscreveu em **Restos a Pagar** o valor total de **R\$ 1.915.387,13**, sendo 98,22% RP Não Processados e 1,78 % RP Processados.

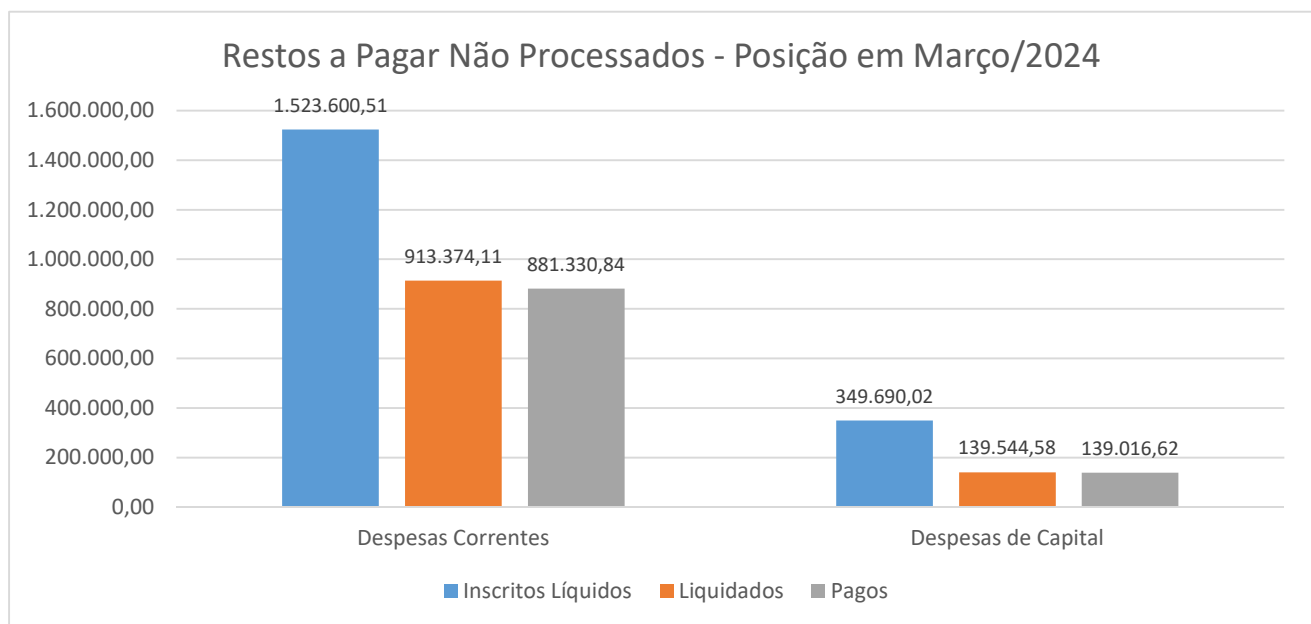
Em relação aos **Restos a Pagar Inscritos Processados (RPPs)**, houve inscrição apenas de Investimento e se refere, exclusivamente, à aquisição de equipamentos de TIC. Esta despesa foi paga em janeiro/2024.

Em relação aos **Restos a Pagar Inscritos Não Processados (RPNP)**, houve inscrição de **Despesas de Investimento e Despesas Correntes**, e na tabela a seguir aparecem os valores inscritos/reinscritos por grupo de despesa e fonte de recursos e a posição em 31/03/2024:

**Tabela 25 – Restos a Pagar Não Processados – Posição em 31/03/2024**

GRUPO DESPESA		FONTE DE RECURSOS	RESTOS A PAGAR NÃO PROCESSADOS INSCRITOS	RESTOS A PAGAR NÃO PROCESSADOS REINSCRITOS	RESTOS A PAGAR NÃO PROCESSADOS CANCELADOS	RESTOS A PAGAR NÃO PROCESSADOS A PAGAR	RESTOS A PAGAR NÃO PROCESSADOS PAGOS
3	Outras Despesas Correntes	1000 - Recursos Livres da União	950.215,14	0,00	63,75	627.061,11	616.351,41
3	Outras Despesas Correntes	3050/1050000223 - Rec. Diret. Arrecadados IFRS	227.257,87	0,00	61,30	149.108,59	131.428,65
3	Outras Despesas Correntes	1133000000 – Educação básica, ved. desp. pessoal	207.973,80	0,00	0,00	32.641,82	29.019,63
3	Outras Despesas Correntes	1444 - Dem.Apl.Rec.Tit.Tn,Ex.Rf.Div.Pub.	146.090,30	0,00	7.811,55	104.562,59	104.531,15
4	Investimentos	1444 - Dem.Apl.Rec.Tit.Tn,Ex.Rf.Div.Pub.	27.549,95	0,00	0,00	27.549,95	27.549,95
4	Investimentos	1444 - Termo Execução Descentralizada - MEC	309.019,20	0,00	0,00	98.873,76	98.345,80
4	Investimentos	1050000223 - Rec. Diret. Arrecadados IFRS	13.120,87	0,00	0,00	13.120,87	13.120,87
<b>TOTAL</b>			<b>1.881.227,13</b>	<b>0,00</b>	<b>7.936,60</b>	<b>1.052.918,69</b>	<b>1.020.347,46</b>

Fonte: Siafi 2024



As **Despesas de Investimento** representam **18,59%** das inscrições dos Restos a Pagar Não Processados e tiveram registro em três fontes:

**Fonte 1444:** as inscrições desta fonte representam 7,88% do total das Despesas de Investimento e se referem, exclusivamente, à aquisição de equipamentos de TIC (ativos de rede).

**Fonte 1050/3050:** Este saldo faz referência aos empenhos realizados com recursos oriundos da receita própria. Ele representa 3,75% das inscrições de investimento e corresponde à aquisição de equipamento elétrico/hidráulico e bebedouros.

**Fonte 1444 (TED/MEC):** esta é a inscrição mais expressiva do grupo investimentos, pois representa **88,37%** do total. Corresponde à execução da Obra da Residência Estudantil / Alojamento Feminino.

As **Despesas Correntes** representam **81,41%** das inscrições de **Restos a Pagar Não Processados (RPNP)**. Neste grupo, houve registro em quatro fontes:

**Fonte 1000:** as inscrições desta fonte representam 62,04% do total das Despesas Correntes. Do valor total inscrito nesta fonte, 72,53% se refere a serviços tomados e 27,47% se refere à aquisição de materiais de consumo diversos.

**Fonte 1050/3050:** Este saldo faz referência aos empenhos realizados com recursos oriundos da receita própria. Ele representa 14,84% das inscrições e corresponde exclusivamente à aquisição de materiais de consumo. O destaque é nas despesas com alimento para animais, gêneros de alimentação e insumos para agricultura.

**Fonte 1133:** Este saldo faz referência aos empenhos realizados com recursos oriundos do FNDE para aquisição de gêneros de alimentação para merenda escolar, adquiridos através da Chamada Pública nº 23/2023.

**Fonte 1444 (recursos descentralizados Reitoria):** as inscrições desta fonte representam 9,54% do total das Despesas Correntes. Do valor total inscrito nesta fonte, 46,96% se refere a serviços tomados e 53,04% se refere à aquisição de materiais de consumo, com destaque alimentos para animais e gêneros de alimentação.

No primeiro trimestre de 2024 foi registrado R\$ 7.936,60 referente a **cancelamentos**. Isto representa 0,42% do total de Restos a Pagar Não Processados.

Do **total líquido de RPNP** (excluindo os cancelamentos), foi **liquidado 56,21%** das inscrições. Do total liquidado, **96,91 % já foi pago** até 31/03/2024.