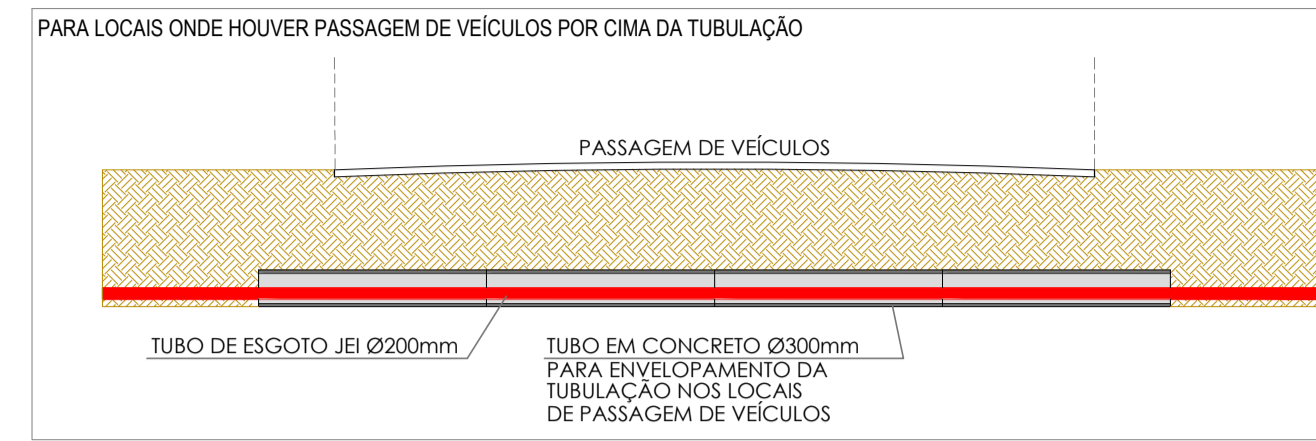
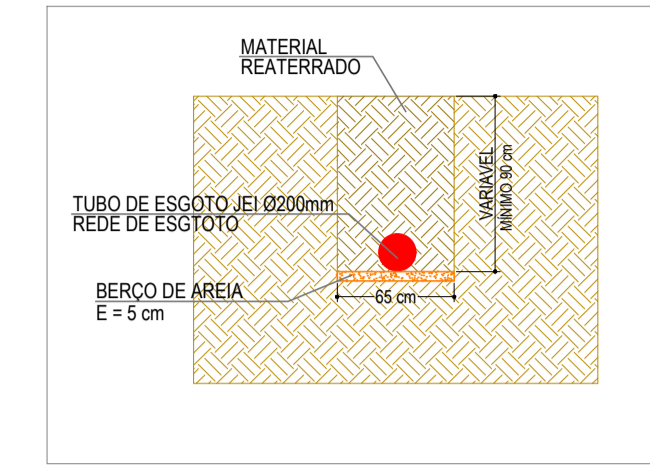


DETALHE CAIXA DE INPEÇÃO SEM ESCALA



DETALHE ENVELOPAMENTO DA TUBULAÇÃO SEM ESCALA

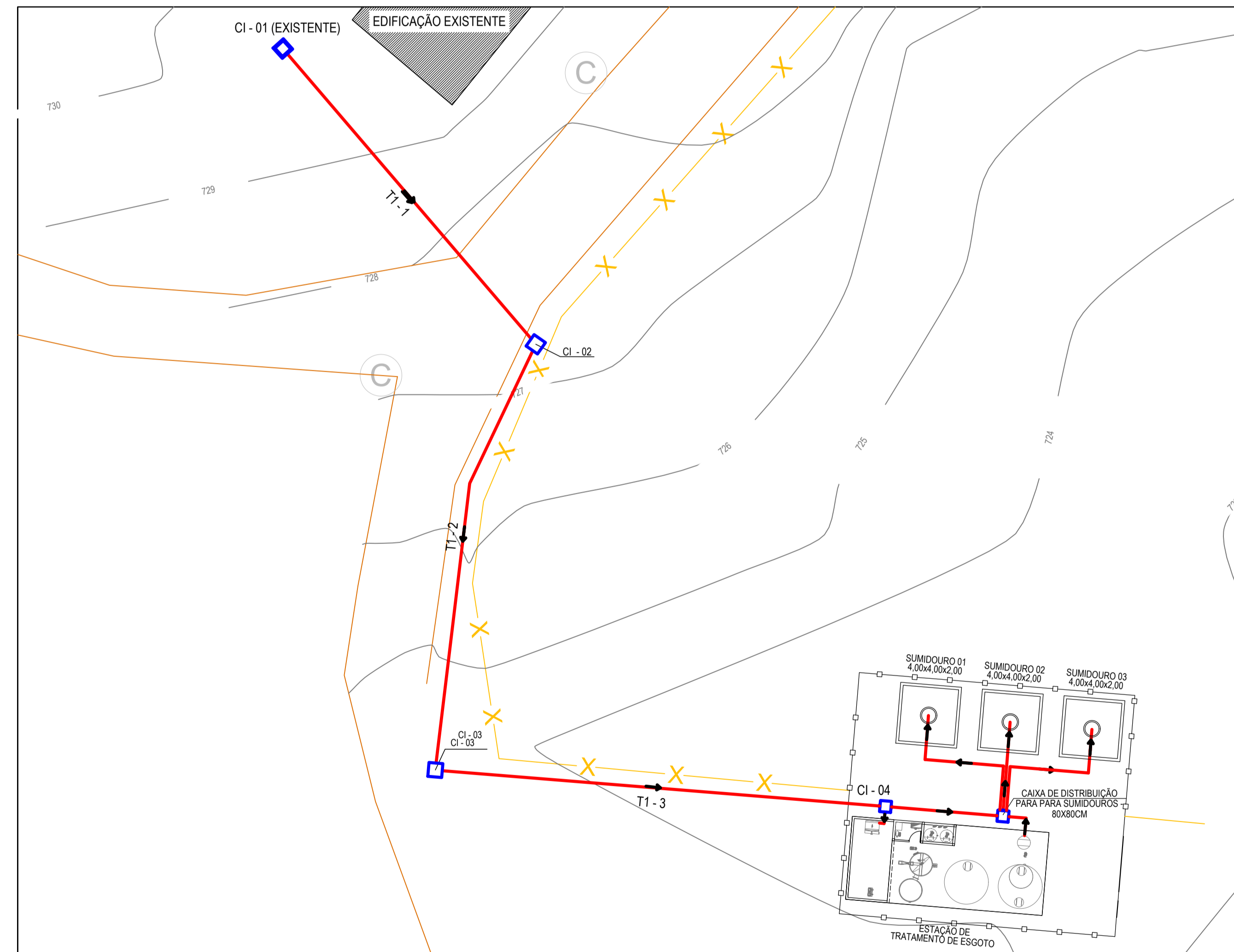


DETALHE VALA SEM ESCALA



POÇO DE VISITA	CI - 01 (EXISTENTE)	TIL - 01	TIL - 02	CI - 02
NOME		T1 - 1	T1 - 2	T1 - 3
EXTENSÃO (m)		28,00	32,00	32,00
COTA TERR. (m)	729,60 m	727,20 m	724,50 m	723,50 m
COTA SOL. (m)	728,60 m	726,30 m	723,60 m	722,60 m
PROFUND. (m)	1,0	0,90	0,90	0,90
TQ/REBAIXO (m)				
DIAM. (mm) - MAT.		200 / PVC	200 / PVC	200 / PVC
DECLIV. (%)		8,2	8,4	3,1
VAZÃO (l/s)		0,100 / 0,184	0,184 / 0,280	0,280 / 0,380
TENS. TRATIVA (Pa)		12,04	12,40	5,34

PERFIL HIDRAÚLICO - TRECHO 1



LOCAÇÃO DA REDE ESC: 1/250

PROFGEN
ESGOTAMENTO SANITÁRIO

ESGOTAMENTO SANITÁRIO - IF SERTÃO/RS

PROPRIETÁRIO:

INSTITUTO FEDERAL DE EDUCAÇÃO, CIÊNCIA E TECNOLOGIA DO RIO GRANDE DO SUL - CÂMPUS SERTÃO
CNPJ: 10.637.926/0004-99

RESPONSÁVEL TÉCNICO:

JOZIAS KILIAN DA SILVA
ENG. CIVIL | CREASC: 1194162

ENDEREÇO:

RODOVIA RS 135, Km 25 - DISTRITO ENG. LUIZ ENGLERT, SERTÃO/RS

ÁREA TOTAL: -

DATA: 14/10/2021

CONTEÚDO:

PERFIL HIDRAÚLICO - TRECHO 1
LOCAÇÃO DA REDE
DETALHES GERAIS

PRANCHA:

02

05