


INSTITUTO FEDERAL

Rio Grande do Sul
Campus Rio Grande

Monitoramento semanal Covid-19 - Rio Grande Variação dos últimos 7 dias

Sistema 3As RS/ Orientações CONIF/ Boletim semanal da SMS Rio Grande	1ª Fase (Atividades Não Presenciais - Remotas)	2ª Fase (Retomada com algumas atividades presenciais)	3ª Fase (regime de oferta mista)	4ª Fase (100% presencial)	SMS Situação de Rio Grande 25/10/21	Situação de Região 21 Pelotas 25/10/21	SMS Situação de Rio Grande 01/11/21	Situação de Região 21 Pelotas 01/11/21
Casos confirmados/ Taxa de transmissão comunitária	>50	>25 e <50	>10 e <25	<10	1,43/100 mil hab	137,4/100 mil hab -variação de (+) 29,6%	0,8/100 mil hab	177,8/100 mil hab -variação de (+) 28,2%
Óbitos/ Redução do número de óbitos	redução menor 20%	redução maior 20%	redução maior 20%	redução maior 20%	10%	variação de (+)50%	0.8%	variação de (+)75%
Novas hospitalizações clínicas e UTI/ Capacidade de atenção hospitalar Covid-19 Rio Grande	>80%	>60% e <80%	<60%	<60%	68.90%	6,5 variação de (+) 237,5%	57.8%	4,2 variação de (-) 9,8%
Índice de vacinação 1ª dose	<20%	>20% e <40%	>40% 4 <70%	>75%	72.50%	73.60%	73.9%	75.2%
Índice de vacinação completa	<20%	>20% e <40%	>40% 4 <70%	>75%	55.00%	53.30%	58.9%	58.7%
Critérios*Fundação Oswaldo Cruz (FIOCRUZ) conforme orientação do CONIF								
Taxa de transmissão comunitária: número de casos novos por dia por 100.000 habitantes, nos últimos 07 dias								
Redução no número de óbitos e casos de Síndrome Respiratória Aguda Grave (SRAG), comparado à Semana Epidemiológica (S)								
Capacidade de atendimento da rede hospitalar local (taxa de ocupação de leitos clínicos e de UTI)								
Índice de vacinação da população (ainda só com a 1ª D)								
Índice de vacinação da população (2ª D/ dose única)								



INSTITUTO FEDERAL
Rio Grande do Sul
Campus Rio Grande

Monitoramento semanal Covid-19 - Rio Grande Variação dos últimos 7 dias

Sistema 3As RS/ Orientações CONIF/ Boletim semanal da SMS Rio Grande	1ª Fase (Atividades Não Presenciais - Remotas)	2ª Fase (Retomada com algumas atividades presenciais)	3ª Fase (regime de oferta mista)	4ª Fase (100% presencial)	SMS Situação de Rio Grande 01/11/21	Situação de Região 21 Pelotas 01/11/21	SMS Situação de Rio Grande 08/11/21	Situação de Região 21 Pelotas 08/11/21
Casos confirmados/ Taxa de transmissão comunitária	>50	>25 e <50	>10 e <25	<10	109,95/100 mil hab 15,7 casos/dia 100 milhab	177,8/100 mil hab 24,9 casos/dia 100 mil hab	116,11/100 mil hab 16,5 casos/dia 100 mil hab	131,1/100 mil hab 18,7 casos/dia 100 mil hab
Óbitos nos últimos 7 dias/ variação nos últimos 7 dias	redução menor 20% nos últimos 15 dias	redução maior 20% nos últimos 15 dias	redução maior 20% nos últimos 15 dias	redução maior 20% nos últimos 15 dias	5 óbitos/ 2,36/100 mil hab	2,4/100 mil hab variação de (+)75%	6 óbitos/ 2,84/100 mil hab	2,3/100 mil hab variação de (-)4,8%
Redução do número de SRAG	redução menor 20% nos últimos 15 dias	redução maior 20% nos últimos 15 dias	redução maior 20% nos últimos 15 dias	redução maior 20% nos últimos 15 dias	redução de 0,9% nos últimos 7 dias		aumento de 17,8% nos últimos 7 dias	
Novas hospitalizações clínicas e UTI/ Capacidade de atenção hospitalar Covid-19 Rio Grande	>80%	>60% e <80%	<60%	<60%	57.8%	77,9 % 4,2 variação de (-)9,8%	73.3%	82,6% 5,8 variação de (+)37,8%
Índice de vacinação 1ª dose	<20%	>20% e <40%	>40% 4 <70%	>75%	73.9%	75.2%	75.5%	75.2%
Índice de vacinação completa	<20%	>20% e <40%	>40% 4 <70%	>75%	58.9%	58.7%	61.7%	58.7%

Critérios*Fundação Oswaldo Cruz (FIOCRUZ) conforme orientação do CONIF


Taxa de transmissão comunitária: número de casos novos por dia por 100.000 habitantes, nos últimos 07 dias

Redução no número de óbitos e casos de Síndrome Respiratória Aguda Grave (SRAG), comparado à Semana Epidemiológica (SE) finalizada

Capacidade de atendimento da rede hospitalar local (taxa de ocupação de leitos clínicos e de UTI)

Índice de vacinação da população (ainda só com a 1ª D)

Índice de vacinação da população (2ª D/ dose única)



INSTITUTO FEDERAL

Rio Grande do Sul
Campus Rio Grande

Monitoramento semanal Covid-19 - Rio Grande Variação dos últimos 7 dias

Sistema 3As RS/ Orientações CONIF/ Boletim semanal da SMS Rio Grande	1ª Fase (Atividades Não Presenciais - Remotas)	2ª Fase (Retomada com algumas atividades presenciais)	3ª Fase (regime de oferta mista)	4ª Fase (100% presencial)	SMS Situação de Rio Grande 01/11/21	Situação de Região 21 Pelotas 01/11/21	SMS Situação de Rio Grande 08/11/21	Situação de Região 21 Pelotas 08/11/21	SMS Situação de Rio Grande 15/11/21	Situação de Região 21 Pelotas 15/11/21
Casos confirmados/ Taxa de transmissão comunitária	>50	>25 e <50	>10 e <25	<10	109,95/100 mil hab 15,7 casos/dia 100 mil hab	177,8/100 mil hab 24,9 casos/dia 100 mil hab	116,11/100 mil hab 16,5 casos/dia 100 mil hab	131,1/100 mil hab 18,7 casos/dia 100 mil hab	147,39/100 mil hab 21 casos/dia 100 mil hab	127,8/100 mil hab 18,2 casos/dia 100 mil hab
Óbitos nos últimos 7 dias/ variação nos últimos 7 dias	redução menor 20% nos últimos 15 dias	redução maior 20% nos últimos 15 dias	redução maior 20% nos últimos 15 dias	redução maior 20% nos últimos 15 dias	5 óbitos/ 2,36/100 mil hab	2,4/100 mil hab variação de (+)75%	6 óbitos/ 2,84/100 mil hab	2,3/100 mil hab variação de (-)4,8%	6 óbitos/ 2,84/100 mil hab	2,6/100 mil hab variação de (+)20,3%
Novas hospitalizações clínicas e UTI/ Capacidade de atenção hospitalar Covid-19 Rio Grande	>80%	>60% e <80%	<60%	<60%	57.8%	77,9 % 4,2 variação de (-) 9,8%	73.3%	82,6% 5,8 variação de (+) 37,8%	>80%	84,9% 7,1 variação de (+) 26,5%
Índice de vacinação 1ª dose	<20%	>20% e <40%	>40% 4 <70%	>75%	73.9%	75.2%	75.5%	75.2%	75.7%	76.9%
Índice de vacinação completa	<20%	>20% e <40%	>40% 4 <70%	>75%	58.9%	58.7%	61.7%	58.7%	62.6%	62.5%

Critérios*Fundação Oswaldo Cruz (FIOCRUZ) conforme orientação do CONIF


Taxa de transmissão comunitária: número de casos novos por dia por 100.000 habitantes, nos últimos 07 dias

Redução no número de óbitos comparado à Semana Epidemiológica (SE) finalizada

Capacidade de atendimento da rede hospitalar local (taxa de ocupação de leitos clínicos e de UTI)

Índice de vacinação da população (ainda só com a 1ª D)

Índice de vacinação da população (2ª D/ dose única)



INSTITUTO FEDERAL

Rio Grande do Sul

Campus Rio Grande

Monitoramento semanal Covid-19 - Rio Grande Variação dos últimos 7 dias

Sistema 3As RS/ Orientações CONIF/ Boletim semanal da SMS Rio Grande	1ª Fase (Atividades Não Presenciais - Remotas)	2ª Fase (Retomada com algumas atividades presenciais)	3ª Fase (regime de oferta mista)	4ª Fase (100% presencial)	SMS Situação de Rio Grande 15/11/21	Situação de Região 21 Pelotas 15/11/21	SMS Situação de Rio Grande 22/11/21	Situação de Região 21 Pelotas 22/11/21
Casos confirmados/ Taxa de transmissão comunitária	>50	>25 e <50	>10 e <25	<10	147,39/100 mil hab 21 casos/dia 100 mil hab	127,8/100 mil hab 18,2 casos/dia 100 mil hab	78,7/100 mil hab 11,24 casos/dia 100 mil hab	107,03/100 mil hab 15,9 casos/dia 100 mil hab
Óbitos nos últimos 7 dias/ variação nos últimos 7 dias	redução menor 20% nos últimos 15 dias	redução maior 20% nos últimos 15 dias	redução maior 20% nos últimos 15 dias	redução maior 20% nos últimos 15 dias	5 óbitos/ 2,36/100 mil hab Variação 14 dias (-) 8,9%	2,6/100 mil hab variação de (+) 20,3%	2 óbitos/ 1,42/100 mil hab Variação 14 dias (-) 0,44%	2,4/100 mil hab variação de (-) 4,5%
Novas hospitalizações clínicas e UTI/ Capacidade de atenção hospitalar Covid-19 Rio Grande	>80%	>60% e <80%	<60%	<60%	86.70%	84,9% 7,1 variação de (+) 26,5%	68.9%	79,7% 4,7 variação de (-) 31,7%
Índice de vacinação 1ª dose	<20%	>20% e <40%	>40% 4 <70%	>75%	75.7%	76.9%	75.9%	77.4%
Índice de vacinação completa	<20%	>20% e <40%	>40% 4 <70%	>75%	62.6%	62.5%	63.9%	64.1%

Critérios*Fundação Oswaldo Cruz (FIOCRUZ) conforme orientação do CONIF


Taxa de transmissão comunitária: número de casos novos por dia por 100.000 habitantes, nos últimos 07 dias

Redução no número de óbitos comparado à Semana Epidemiológica (SE) finalizada

Capacidade de atendimento da rede hospitalar local (taxa de ocupação de leitos clínicos e de UTI)

Índice de vacinação da população (ainda só com a 1ª D)

Índice de vacinação da população (2ª D/ dose única)



INSTITUTO FEDERAL

Rio Grande do Sul
Campus Rio Grande

Monitoramento semanal Covid-19 - Rio Grande Variação dos últimos 7 dias

Sistema 3As RS/ Orientações CONIF/ Boletim semanal da SMS Rio Grande	1ª Fase (Atividades Não Presenciais - Remotas)	2ª Fase (Retomada com algumas atividades presenciais)	3ª Fase (regime de oferta mista)	4ª Fase (100% presencial)	SMS Situação de Rio Grande 22/11/21	Situação de Região 21 Pelotas 22/11/21	SMS Situação de Rio Grande 29/11/21	Situação de Região 21 Pelotas 29/11/21
Casos confirmados/ Taxa de transmissão comunitária	>50	>25 e <50	>10 e <25	<10	78,7/100 mil hab 11,24 casos/dia 100 mil hab	107,03/100 mil hab 15,9 casos/dia 100 mil hab	78,7/100 mil hab 11,24 casos/dia 100 mil hab	88,3/100 mil hab 12,6 casos/dia 100 mil hab
Óbitos nos últimos 7 dias/ variação nos últimos 7 dias	redução menor 20% nos últimos 15 dias	redução maior 20% nos últimos 15 dias	redução maior 20% nos últimos 15 dias	redução maior 20% nos últimos 15 dias	2 óbitos/ 0,94/100 mil hab Variação 14 dias (-) 0,44%	2,4/100 mil hab variação de (-) 4,5%	3 óbitos/ 1,42/100 mil hab Variação 14 dias (+) 0,2%	1,4/100 mil hab variação de (-) 42,9%
Novas hospitalizações clínicas e UTI/ Capacidade de atenção hospitalar Covid-19 Rio Grande	>80%	>60% e <80%	<60%	<60%	68.9%	79,7% 4,7 variação de (-) 31,7%	62.2%	68,6% 3,9variação de (-) 17,1%
Índice de vacinação 1ª dose	<20%	>20% e <40%	>40% 4 <70%	>75%	75.9%	77.4%	76.2%	77.7%
Índice de vacinação completa	<20%	>20% e <40%	>40% 4 <70%	>75%	63.9%	64.1%	65.7%	65.3%

Critérios*Fundação Oswaldo Cruz (FIOCRUZ) conforme orientação do CONIF

Taxa de transmissão comunitária: número de casos novos por dia por 100.000 habitantes, nos últimos 07 dias

Redução no número de óbitos comparado à Semana Epidemiológica (SE) finalizada

Capacidade de atendimento da rede hospitalar local (taxa de ocupação de leitos clínicos e de UTI)

Índice de vacinação da população (ainda só com a 1ª D)

Índice de vacinação da população (2ª D/ dose única)