

# INSTITUTO FEDERAL

Rio Grande do Sul

Campus Rio Grande

## Monitoramento semanal Covid-19 - Rio Grande Variação dos últimos 7 dias

| Sistema 3As RS/ Orientações CONIF/ Boletim semanal da SMS Rio Grande                       | 1ª Fase<br>(Atividades Não Presenciais - Remotas) | 2ª Fase<br>(Retomada com algumas atividades presenciais) | 3ª Fase<br>(regime de oferta mista) | 4ª Fase<br>(100% presencial) | SMS Situação de Rio Grande 25/09/2021 | Situação de Região 21 Pelotas 25/09/21 | SMS Situação de Rio Grande 03/10/2021 | Situação de Região 21 Pelotas 03/10/21 |
|--|---|--|-------------------------------------|------------------------------|---------------------------------------|--|---------------------------------------|--|
| Casos confirmados/ Taxa de transmissão comunitária   | >50   | >25 e <50  | >10 e <25                           | <10                          | 0,7/100 mil hab                       | 109,3/100 mil hab -variação de (-) 36% | 0,1/100 mil hab                       | 112,4/100 mil hab -variação de (-) 36% |
| Óbitos/ Redução do número de óbitos  | redução menor 20%                                 | redução maior 20%  | redução maior 20%                   | redução maior 20%            | 25%                                   | variação de (+)10%                     | 30%                                   | variação de (-) 27,3%                  |
| Novas hospitalizações clínicas e UTI/ Capacidade de atenção hospitalar Covid-19 Rio Grande | >80%  | >60% e <80%  | <60%                                | <60%                         | 43.60%                                | 2,4 variação de (-) 28,6%              | 60.00%                                | 1,3 variação de (-) 47,6%              |
| Índice de vacinação 1ª dose  | <20%  | >20% e <40%  | >40% 4 <70%                         | >75%                         | 61.80%                                | 70,6%%                                 | 68.20%                                | 71,6%%                                 |
| Índice de vacinação completa   | <20%  | >20% e <40%  | >40% 4 <70%                         | >75%                         | 35.50%                                | 42.95%                                 | 46.00%                                | 45.90%                                 |

Critérios\*Fundação Oswaldo Cruz (FIOCRUZ) conforme orientação do CONIF


Taxa de transmissão comunitária: número de casos novos por dia por 100.000 habitantes, nos últimos 07 dias

Redução no número de óbitos e casos de Síndrome Respiratória Aguda Grave (SRAG), comparado à Semana Epidemiológica (SE) finalizada

Capacidade de atendimento da rede hospitalar local (taxa de ocupação de leitos clínicos e de UTI)


Índice de vacinação da população (ainda só com a 1ª D)

Índice de vacinação da população (2ª D/ dose única)



**INSTITUTO FEDERAL**  
Rio Grande do Sul  
Campus Rio Grande

| Monitoramento semanal Covid-19 - Rio Grande Variação dos últimos 7 dias  |   |  |                                     |                              |                                       |   |                                       |   |
|--|---|--|-------------------------------------|------------------------------|---------------------------------------|---|---------------------------------------|---|
| Sistema 3As RS/ Orientações CONIF/ Boletim semanal da SMS Rio Grande   | 1ª Fase<br>(Atividades Não Presenciais - Remotas) | 2ª Fase<br>(Retomada com algumas atividades presenciais) | 3ª Fase<br>(regime de oferta mista) | 4ª Fase<br>(100% presencial) | SMS Situação de Rio Grande 03/10/2021 | Situação de Região 21 Pelotas 03/10/21  | SMS Situação de Rio Grande 11/10/2022 | Situação de Região 21 Pelotas 11/10/21  |
| Casos confirmados/ Taxa de transmissão comunitária   | >50   | >25 e <50  | >10 e <25                           | <10                          | 0,1/100 mil hab                       | 112,4/100 mil hab - variação de (-) 36% | 0,65/100 mil hab                      | 93,6/100 mil hab -variação de (-) 16,4% |
| Óbitos/ Redução do número de óbitos  | redução menor 20%                                 | redução maior 20%  | redução maior 20%                   | redução maior 20%            | 30%                                   | variação de (-) 27,3%                   | 10%                                   | variação de (+)175%                     |
| Novas hospitalizações clínicas e UTI/ Capacidade de atenção hospitalar Covid-19 Rio Grande   | >80%  | >60% e <80%  | <60%                                | <60%                         | 60.00%                                | 1,3 variação de (-) 47,6%               | 66.70%                                | 3,2 variação de (+) 154,5%              |
| Índice de vacinação 1ª dose  | <20%  | >20% e <40%  | >40% 4 <70%                         | >75%                         | 68.20%                                | 71,6%%                                  | 70.10%                                | 72,3%%                                  |
| Índice de vacinação completa   | <20%  | >20% e <40%  | >40% 4 <70%                         | >75%                         | 46.00%                                | 45.90%                                  | 49.30%                                | 48.50%                                  |
| Critérios*Fundação Oswaldo Cruz (FIOCRUZ) conforme orientação do CONIF   |   |  |                                     |                              |                                       |   |                                       |   |
| Taxa de transmissão comunitária: número de casos novos por dia por 100.000 habitantes, nos últimos 07 dias                         |   |  |                                     |                              |                                       |   |                                       |   |
| Redução no número de óbitos e casos de Síndrome Respiratória Aguda Grave (SRAG), comparado à Semana Epidemiológica (SE) finalizada |   |  |                                     |                              |                                       |   |                                       |   |
| Capacidade de atendimento da rede hospitalar local (taxa de ocupação de leitos clínicos e de UTI)                                  |   |  |                                     |                              |                                       |   |                                       |   |
| Índice de vacinação da população (ainda só com a 1ª D)   |   |  |                                     |                              |                                       |   |                                       |   |
| Índice de vacinação da população (2ª D/ dose única)  |   |  |                                     |                              |                                       |   |                                       |   |



# INSTITUTO FEDERAL

Rio Grande do Sul

Campus Rio Grande

## Monitoramento semanal Covid-19 - Rio Grande Variação dos últimos 7 dias

| Sistema 3As RS/ Orientações CONIF/ Boletim semanal da SMS Rio Grande                       | 1ª Fase<br>(Atividades Não Presenciais - Remotas) | 2ª Fase<br>(Retomada com algumas atividades presenciais) | 3ª Fase<br>(regime de oferta mista) | 4ª Fase<br>(100% presencial) | SMS Situação de Rio Grande 11/10/2022 | Situação de Região 21 Pelotas 11/10/21  | SMS Situação de Rio Grande 18/10/2022 | Situação de Região 21 Pelotas 18/10/22   |
|--|---|--|-------------------------------------|------------------------------|---------------------------------------|---|---------------------------------------|--|
| Casos confirmados/ Taxa de transmissão comunitária   | >50   | >25 e <50  | >10 e <25                           | <10                          | 0,65/100 mil hab                      | 93,6/100 mil hab -variação de (-) 16,4% | 0,87/100 mil hab                      | 108,3/100 mil hab -variação de (+) 16,5% |
| Óbitos/ Redução do número de óbitos  | redução menor 20%                                 | redução maior 20%  | redução maior 20%                   | redução maior 20%            | 10%                                   | variação de (+) 175%                    | 10%                                   | variação de (-) 27,3%                    |
| Novas hospitalizações clínicas e UTI/ Capacidade de atenção hospitalar Covid-19 Rio Grande | >80%  | >60% e <80%  | <60%                                | <60%                         | 66.70%                                | 3,2 variação de (+) 154,5%              | 66.70%                                | 2,0 variação de (-) 35,7%                |
| Índice de vacinação 1ª dose  | <20%  | >20% e <40%  | >40% 4 <70%                         | >75%                         | 70.10%                                | 72.30%                                  | 71.90%                                | 73.00%                                   |
| Índice de vacinação completa   | <20%  | >20% e <40%  | >40% 4 <70%                         | >75%                         | 49.30%                                | 48.50%                                  | 52.10%                                | 51.40%                                   |

Critérios\*Fundação Oswaldo Cruz (FIOCRUZ) conforme orientação do CONIF


Taxa de transmissão comunitária: número de casos novos por dia por 100.000 habitantes, nos últimos 07 dias

Redução no número de óbitos e casos de Síndrome Respiratória Aguda Grave (SRAG), comparado à Semana Epidemiológica (SE) finalizada

Capacidade de atendimento da rede hospitalar local (taxa de ocupação de leitos clínicos e de UTI)

Índice de vacinação da população (ainda só com a 1ª D)

Índice de vacinação da população (2ª D/ dose única)



# INSTITUTO FEDERAL

Rio Grande do Sul  
Campus Rio Grande

## Monitoramento semanal Covid-19 - Rio Grande Variação dos últimos 7 dias

| Sistema 3As RS/ Orientações CONIF/ Boletim semanal da SMS Rio Grande                       | 1ª Fase<br>(Atividades Não Presenciais - Remotas) | 2ª Fase<br>(Retomada com algumas atividades presenciais) | 3ª Fase<br>(regime de oferta mista) | 4ª Fase<br>(100% presencial) | SMS<br>Situação de Rio Grande<br>18/10/21 | Situação de Região 21 Pelotas<br>18/10/21 | SMS<br>Situação de Rio Grande<br>25/10/21 | Situação de Região 21 Pelotas<br>25/10/21 |
|--|---|--|-------------------------------------|------------------------------|---|---|---|---|
| Casos confirmados/ Taxa de transmissão comunitária   | >50   | >25 e <50  | >10 e <25                           | <10                          | 0,87/100 mil hab                          | 108,3/100 mil hab -variação de (+) 16,5%  | 2,5/100 mil hab                           | 137,4/100 mil hab -variação de (+) 29,6%  |
| Óbitos/ Redução do número de óbitos  | redução menor 20%                                 | redução maior 20%  | redução maior 20%                   | redução maior 20%            | 10%                                       | variação de (-) 27,3%                     | 10%                                       | variação de (+) 50%                       |
| Novas hospitalizações clínicas e UTI/ Capacidade de atenção hospitalar Covid-19 Rio Grande | >80%  | >60% e <80%  | <60%                                | <60%                         | 66.70%                                    | 2,0 variação de (-) 35,7%                 | 68.90%                                    | 6,5 variação de (+) 237,5%                |
| Índice de vacinação 1ª dose  | <20%  | >20% e <40%  | >40% 4 <70%                         | >75%                         | 71.90%                                    | 73.00%                                    | 72.50%                                    | 73.60%                                    |
| Índice de vacinação completa   | <20%  | >20% e <40%  | >40% 4 <70%                         | >75%                         | 52.10%                                    | 51.40%                                    | 55.00%                                    | 53.30%                                    |

Critérios\*Fundação Oswaldo Cruz (FIOCRUZ) conforme orientação do CONIF

Taxa de transmissão comunitária: número de casos novos por dia por 100.000 habitantes, nos últimos 07 dias

Redução no número de óbitos e casos de Síndrome Respiratória Aguda Grave (SRAG), comparado à Semana Epidemiológica (SE) finalizada

Capacidade de atendimento da rede hospitalar local (taxa de ocupação de leitos clínicos e de UTI)

Índice de vacinação da população (ainda só com a 1ª D)

Índice de vacinação da população (2ª D/ dose única)