



SUBCOMISSÃO DE AVALIAÇÃO LOCAL (CPA-LOCAL)

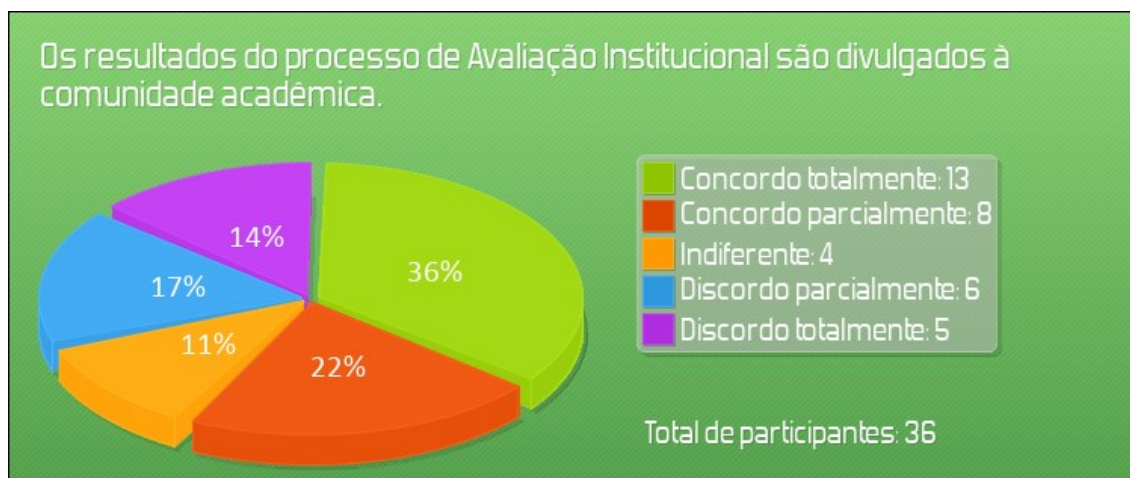
RELATÓRIO DE AVALIAÇÃO INSTITUCIONAL
CURSO SUPERIOR DE LICENCIATURA EM LETRAS

AVALIAÇÃO DISCENTE SOBRE A INSTITUIÇÃO

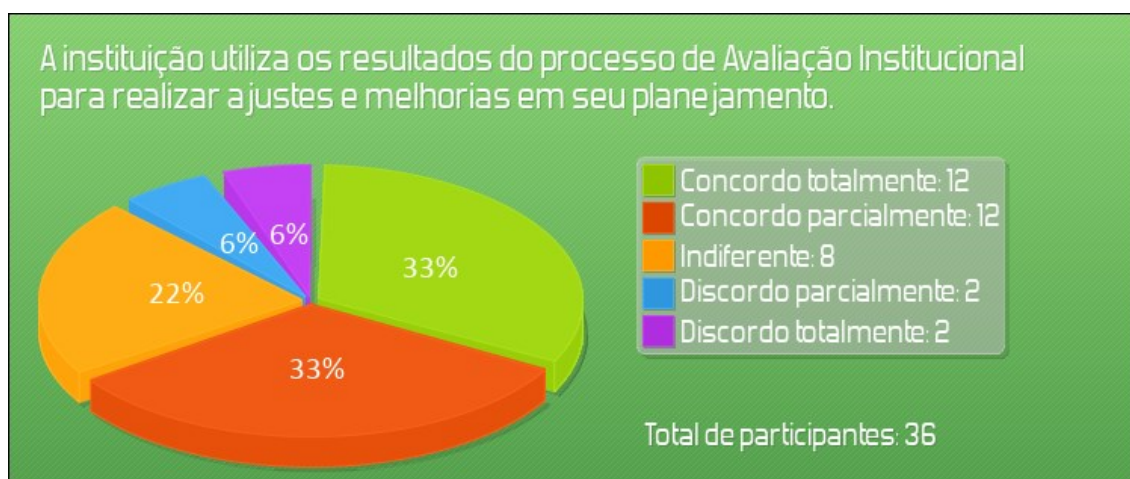
2019

Fevereiro de 2020

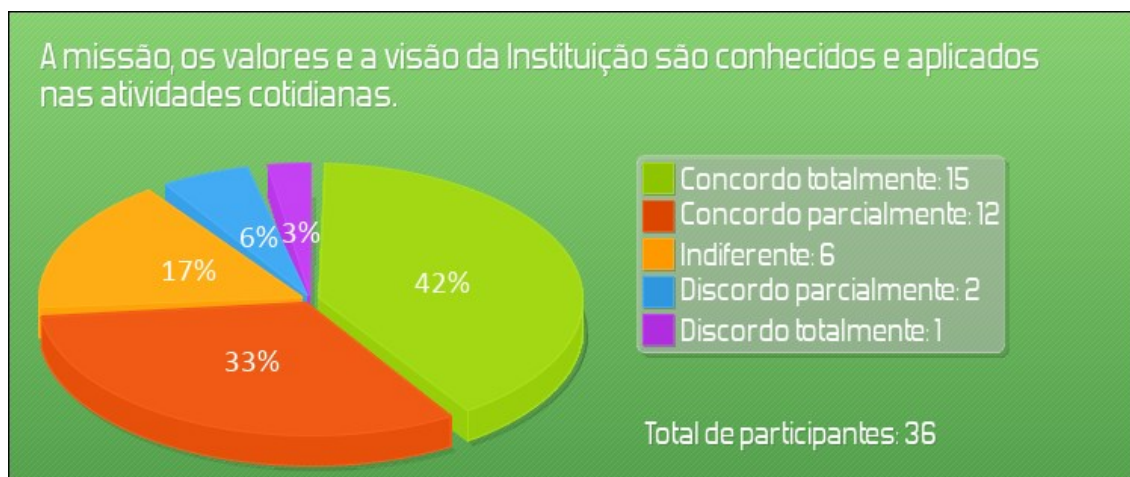
1- Os resultados do processo de Avaliação Institucional são divulgados à comunidade acadêmica.



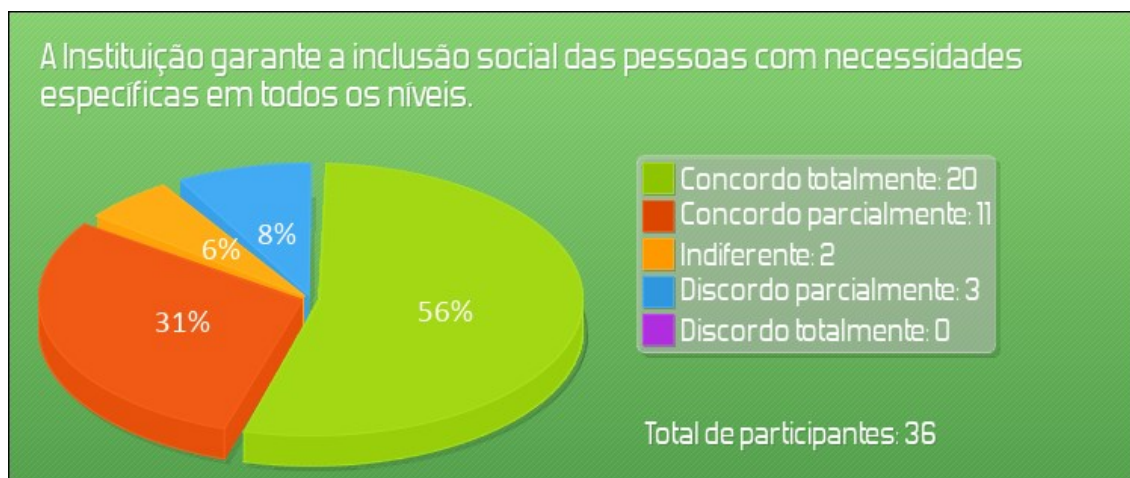
2- A instituição utiliza os resultados do processo de Avaliação Institucional para realizar ajustes e melhorias em seu planejamento.



3- A missão, os valores e a visão da Instituição são conhecidos e aplicados nas atividades cotidianas.



4- A Instituição garante a inclusão social das pessoas com necessidades específicas em todos os níveis.



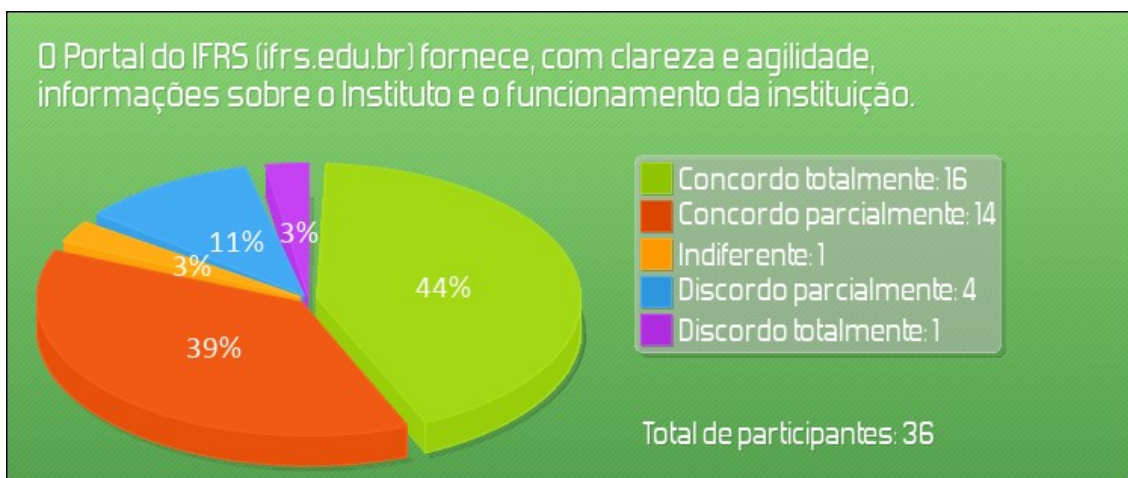
5- A Instituição oferece a possibilidade de participar dos processos de discussão para construção e/ou reformulação de propostas de cursos.



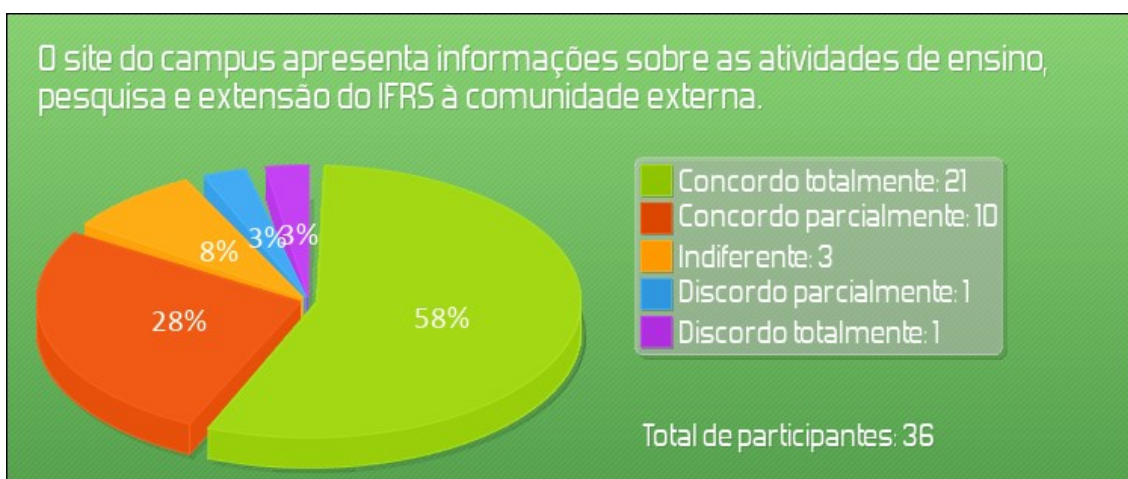
6- A Instituição oferece a possibilidade de participação em projetos (ensino, pesquisa, extensão) que integre docentes, discentes e técnicos-administrativos.



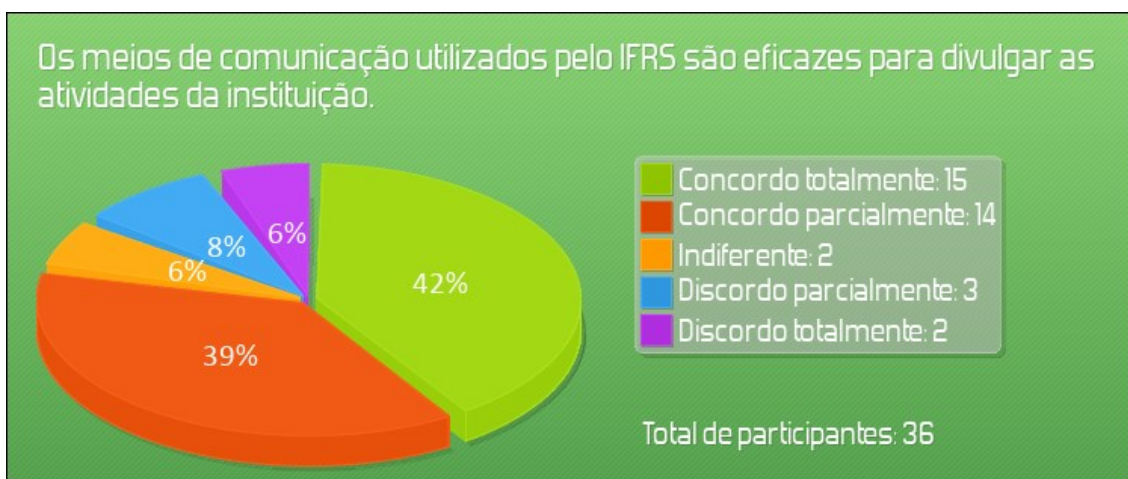
7- O Portal do IFRS (ifrs.edu.br) fornece, com clareza e agilidade, informações sobre o Instituto e o funcionamento da instituição.



8 - O site do campus apresenta informações sobre as atividades de ensino, pesquisa e extensão do IFRS à comunidade externa.



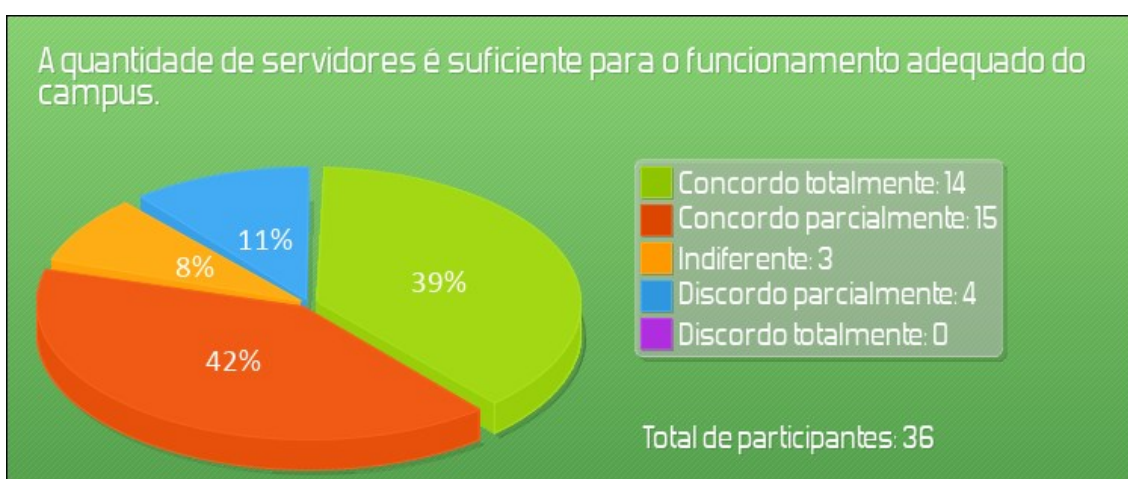
9 - Os meios de comunicação utilizados pelo IFRS são eficazes para divulgar as atividades da instituição.



10 - A Instituição possui políticas bem definidas para ingresso e permanência dos estudantes.



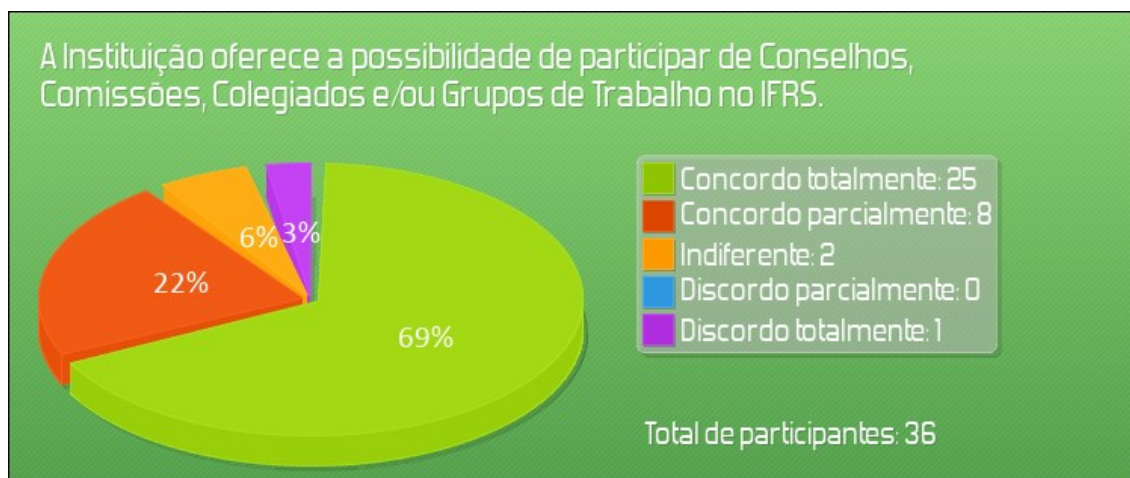
11 - A quantidade de servidores é suficiente para o funcionamento adequado do campus.



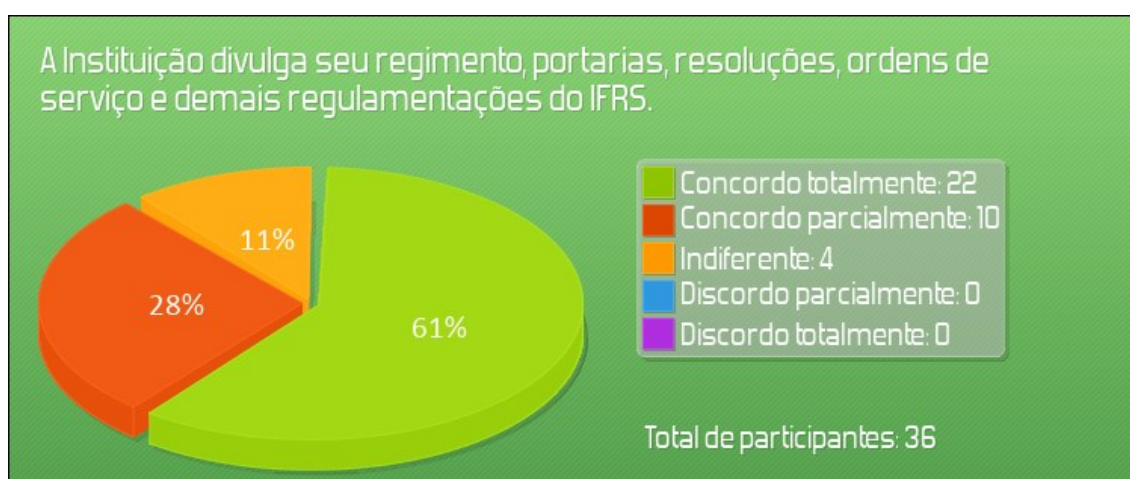
12 - A Instituição fomenta a qualificação dos servidores, visando o aprimoramento de suas atividades.



13 - A Instituição oferece a possibilidade de participar de Conselhos, Comissões, Colegiados e/ou Grupos de Trabalho no IFRS.



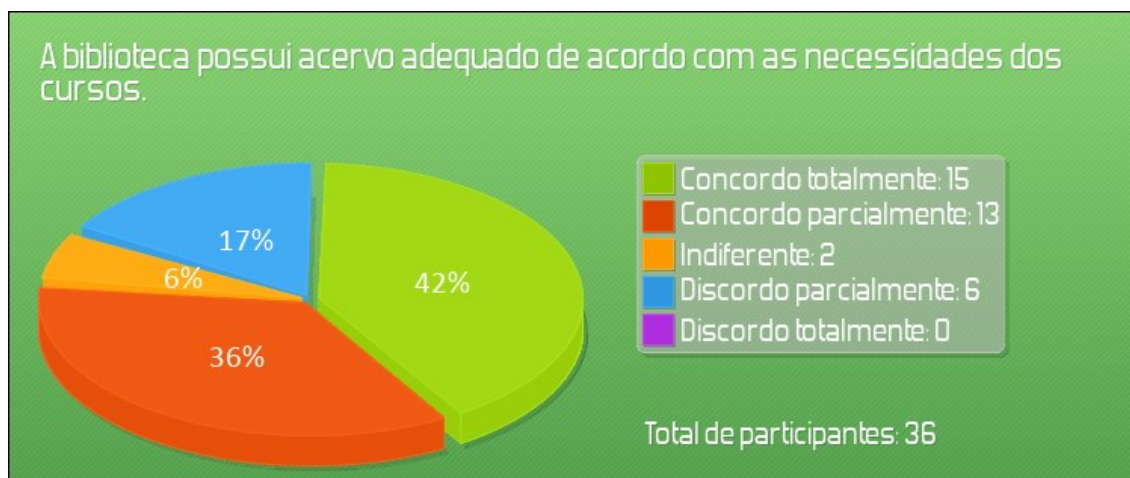
14 - A Instituição divulga seu regimento, portarias, resoluções, ordens de serviço e demais regulamentações do IFRS.



15 - A biblioteca possui instalações e organização adequadas.



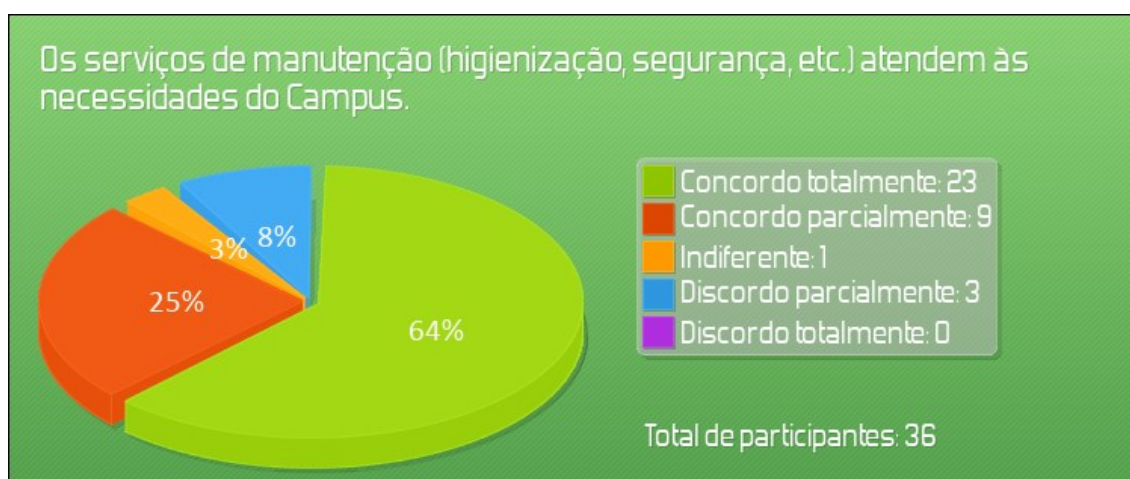
16 - A biblioteca possui acervo adequado de acordo com as necessidades dos cursos.



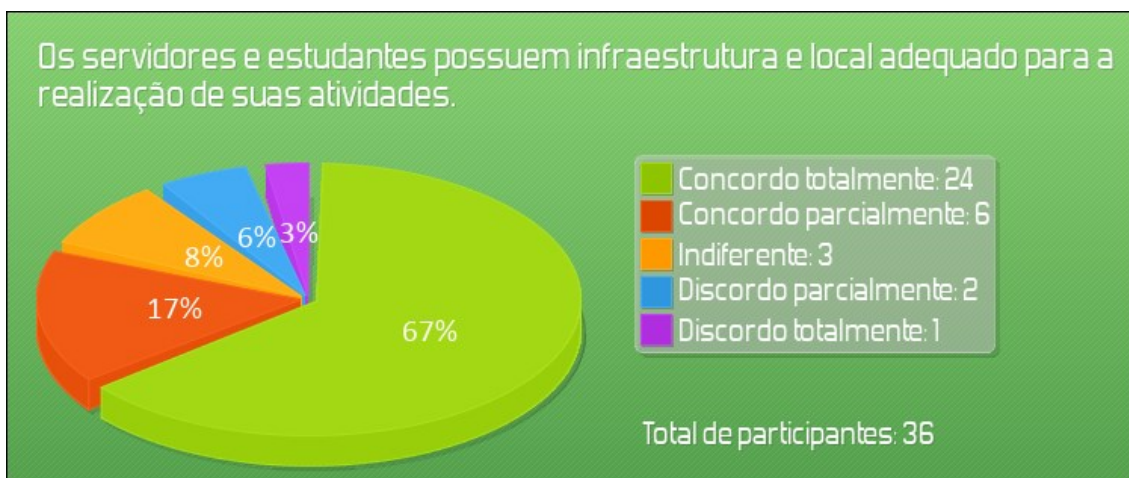
17 - As salas de aula apresentam infraestrutura física e tecnológica adequada ao número de estudantes.



18 - Os serviços de manutenção (higienização, segurança, etc.) atendem às necessidades do Campus.



19 - Os servidores e estudantes possuem infraestrutura e local adequado para a realização de suas atividades.



20 - Os docentes possuem local adequado para a realização de atendimentos aos discentes.



21 - O campus oferece acesso satisfatório à internet.

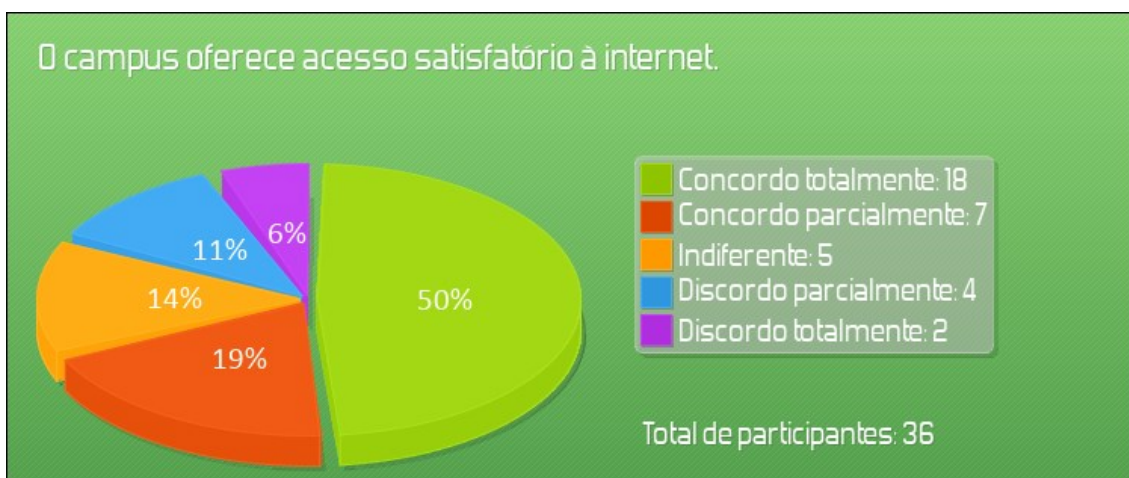






















Tabela de respostas

PDI e Políticas de Ensino, Pesquisa e Extensão	5 - Concordo totalmente 	4 - Concordo parcialmente 	3 - Indiferente 	2 - Discordo parcialmente 	1 - Discordo totalmente 
1- Os resultados do processo de Avaliação Institucional são divulgados à comunidade acadêmica.	13 (36.1%)	8 (22.2%)	4 (11.1%)	6 (16.7%)	5 (13.9%)
2- A instituição utiliza os resultados do processo de Avaliação Institucional para realizar ajustes e melhorias em seu planejamento.	12 (33.3%)	12 (33.3%)	8 (22.2%)	2 (5.6%)	2 (5.6%)
3- A missão, os valores e a visão da Instituição são conhecidos e aplicados nas atividades cotidianas.	15 (41.7%)	12 (33.3%)	6 (16.7%)	2 (5.6%)	1 (2.8%)
4- A Instituição garante a inclusão social das pessoas com necessidades específicas em todos os níveis.	20 (55.6%)	11 (30.6%)	2 (5.6%)	3 (8.3%)	0 (0%)
5- A Instituição oferece a possibilidade de participar dos processos de discussão para construção e/ou reformulação de propostas de cursos.	20 (55.6%)	12 (33.3%)	2 (5.6%)	0 (0%)	2 (5.6%)
6- A Instituição oferece a possibilidade de participação em projetos (ensino, pesquisa, extensão) que integre docentes, discentes e técnicos-administrativos.	27 (75.0%)	6 (16.7%)	2 (5.6%)	1 (2.8%)	0 (0%)
Comunicação com a Sociedade	5 - Concordo totalmente 	4 - Concordo parcialmente 	3 - Indiferente 	2 - Discordo parcialmente 	1 - Discordo totalmente 
7- O Portal do IFRS (ifrs.edu.br) fornece, com clareza e agilidade, informações sobre o Instituto e o funcionamento da instituição.	16 (44.4%)	14 (38.9%)	1 (2.8%)	4 (11.1%)	1 (2.8%)
8- O site do campus apresenta informações sobre as atividades de ensino, pesquisa e extensão do IFRS à	21 (58.3%)	10 (27.8%)	3 (8.3%)	1 (2.8%)	1 (2.8%)

comunidade externa.					
9- Os meios de comunicação utilizados pelo IFRS são eficazes para divulgar as atividades da instituição.	15 (41.7%)	14 (38.9%)	2 (5.6%)	3 (8.3%)	2 (5.6%)
Organização e gestão do IFRS	5 - Concordo totalmente 	4 - Concordo parcialmente 	3 - Indiferente 	2 - Discordo parcialmente 	1 - Discordo totalmente 
10- A Instituição possui políticas bem definidas para ingresso e permanência dos estudantes.	16 (44.4%)	12 (33.3%)	4 (11.1%)	3 (8.3%)	1 (2.8%)
11- A quantidade de servidores é suficiente para o funcionamento adequado do campus.	14 (38.9%)	15 (41.7%)	3 (8.3%)	4 (11.1%)	0 (0%)
12- A Instituição fomenta a qualificação dos servidores, visando o aprimoramento de suas atividades.	18 (50.0%)	14 (38.9%)	4 (11.1%)	0 (0%)	0 (0%)
13- A Instituição oferece a possibilidade de participar de Conselhos, Comissões, Colegiados e/ou Grupos de Trabalho no IFRS.	25 (69.4%)	8 (22.2%)	2 (5.6%)	0 (0%)	1 (2.8%)
14- A Instituição divulga seu regimento, portarias, resoluções, ordens de serviço e demais regulamentações do IFRS.	22 (61.1%)	10 (27.8%)	4 (11.1%)	0 (0%)	0 (0%)
Infraestrutura e serviços	5 - Concordo totalmente 	4 - Concordo parcialmente 	3 - Indiferente 	2 - Discordo parcialmente 	1 - Discordo totalmente 
15- A biblioteca possui instalações e organização adequadas.	18 (50.0%)	13 (36.1%)	1 (2.8%)	2 (5.6%)	2 (5.6%)
16- A biblioteca possui acervo adequado de acordo com as necessidades dos cursos.	15 (41.7%)	13 (36.1%)	2 (5.6%)	6 (16.7%)	0 (0%)
17- As salas de aula apresentam infraestrutura física e tecnológica adequada ao número de estudantes.	19 (52.8%)	8 (22.2%)	2 (5.6%)	6 (16.7%)	1 (2.8%)
18- Os serviços de manutenção (higienização, segurança, etc.) atendem às necessidades do Campus.	23 (63.9%)	9 (25.0%)	1 (2.8%)	3 (8.3%)	0 (0%)

19- Os servidores e estudantes possuem infraestrutura e local adequado para a realização de suas atividades.	24 (66.7%)	6 (16.7%)	3 (8.3%)	2 (5.6%)	1 (2.8%)
20- Os docentes possuem local adequado para a realização de atendimentos aos discentes.	21 (58.3%)	8 (22.2%)	3 (8.3%)	3 (8.3%)	1 (2.8%)
21- O campus oferece acesso satisfatório à internet.	18 (50.0%)	7 (19.4%)	5 (13.9%)	4 (11.1%)	2 (5.6%)