



SUBCOMISSÃO DE AVALIAÇÃO LOCAL (CPA-LOCAL)

RELATÓRIO DE AVALIAÇÃO INSTITUCIONAL

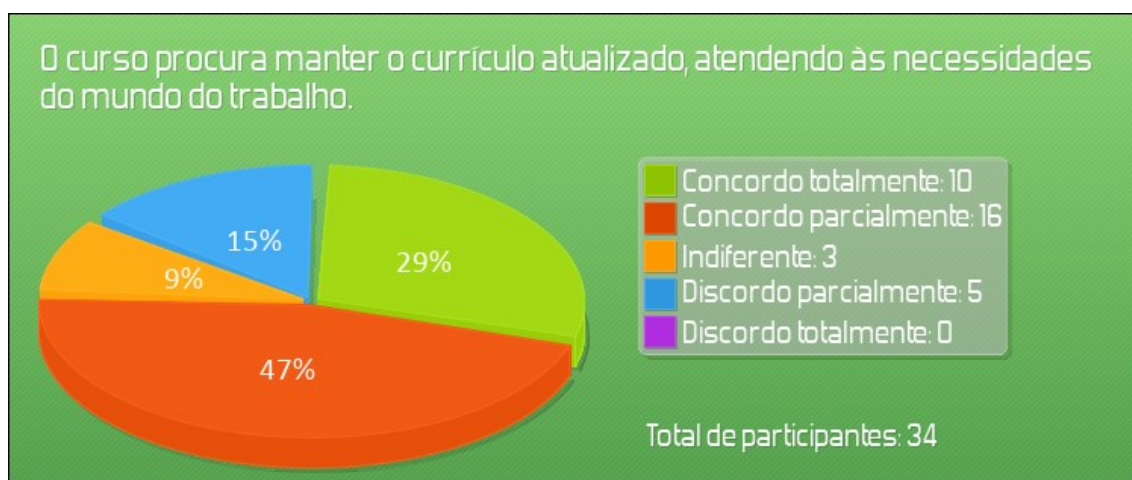
CURSO TÉCNICO EM ADMINISTRAÇÃO INTEGRADO AO ENSINO MÉDIO

AVALIAÇÃO DOCENTE DO CURSO

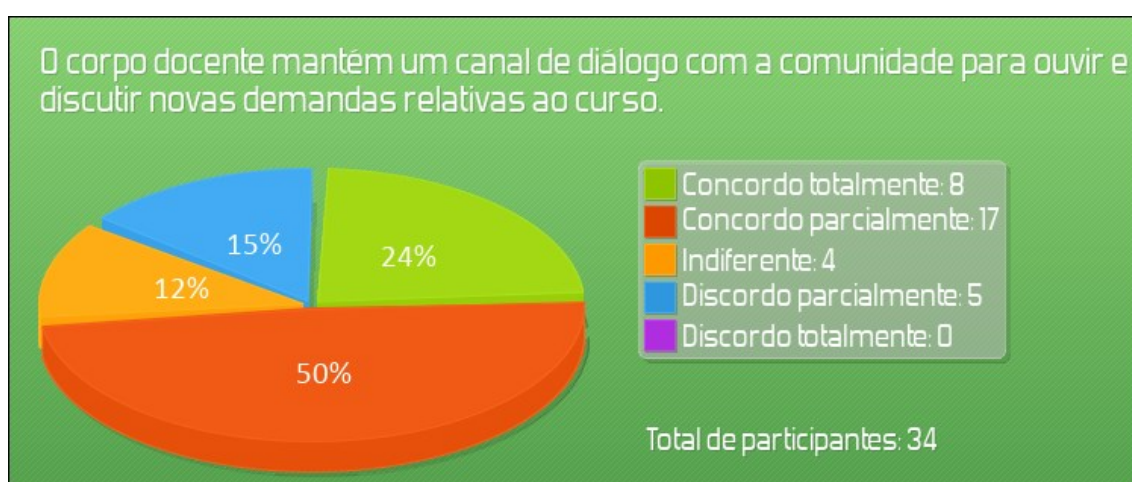
2019

Fevereiro de 2020

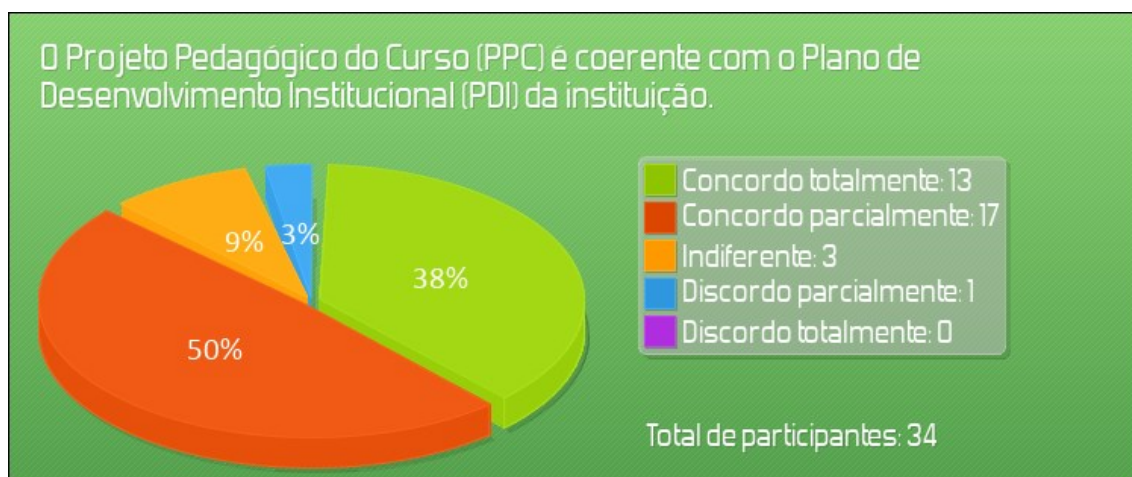
1- O curso procura manter o currículo atualizado, atendendo às necessidades do mundo do trabalho.



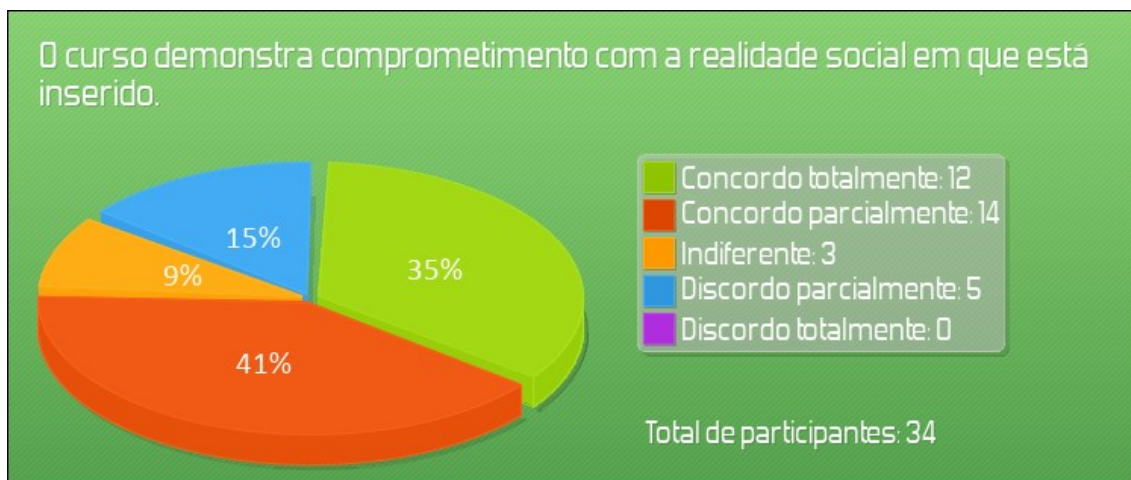
2- O corpo docente mantém um canal de diálogo com a comunidade para ouvir e discutir novas demandas relativas ao curso.



3- O Projeto Pedagógico do Curso (PPC) é coerente com o Plano de Desenvolvimento Institucional (PDI) da instituição.



4- O curso demonstra comprometimento com a realidade social em que está inserido.



5- Os docentes atuantes no curso oferecem oportunidades de atuação em projetos de PESQUISA.



6- Os docentes atuantes no curso oferecem oportunidades de atuação em projetos de EXTENSÃO.



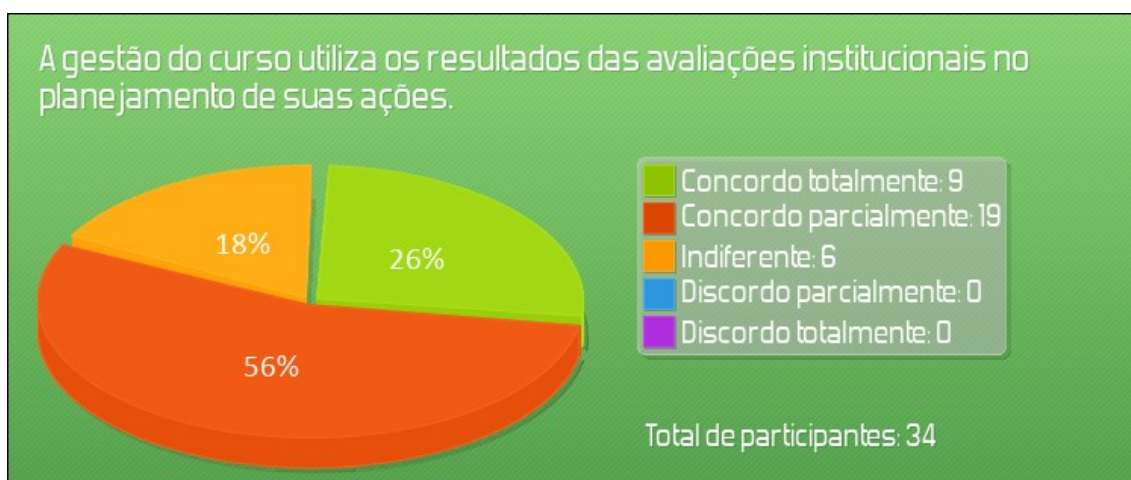
7- Os docentes atuantes no curso oferecem oportunidades de atuação em projetos de ENSINO.



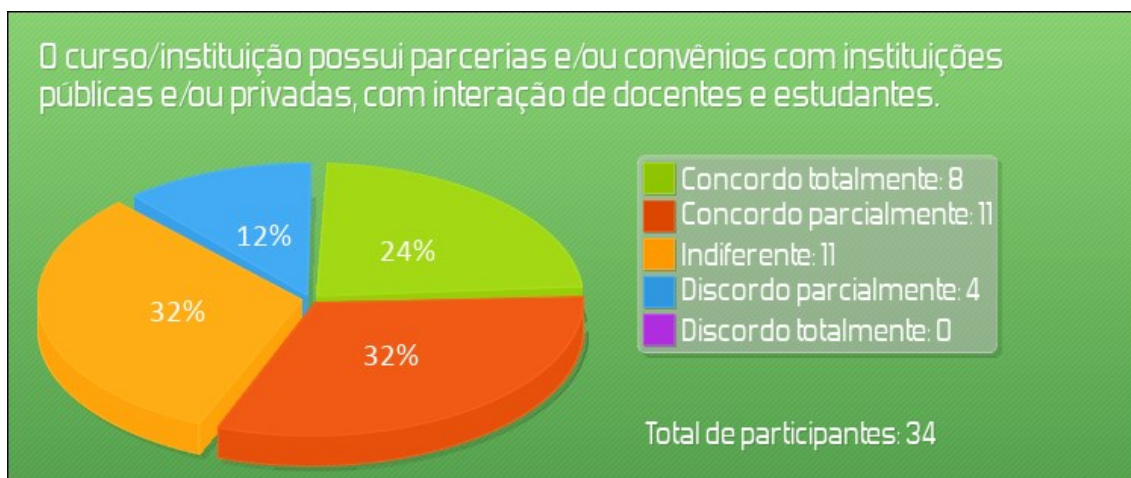
8 - A coordenação do curso está disponível para atendimento aos docentes e discentes, nos horários divulgados.



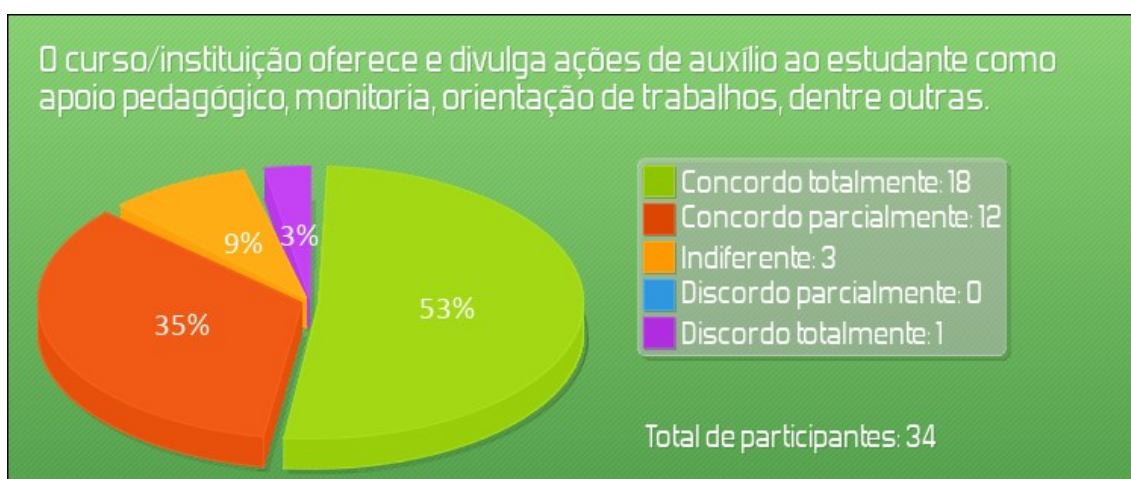
9 - A gestão do curso utiliza os resultados das avaliações institucionais no planejamento de suas ações.



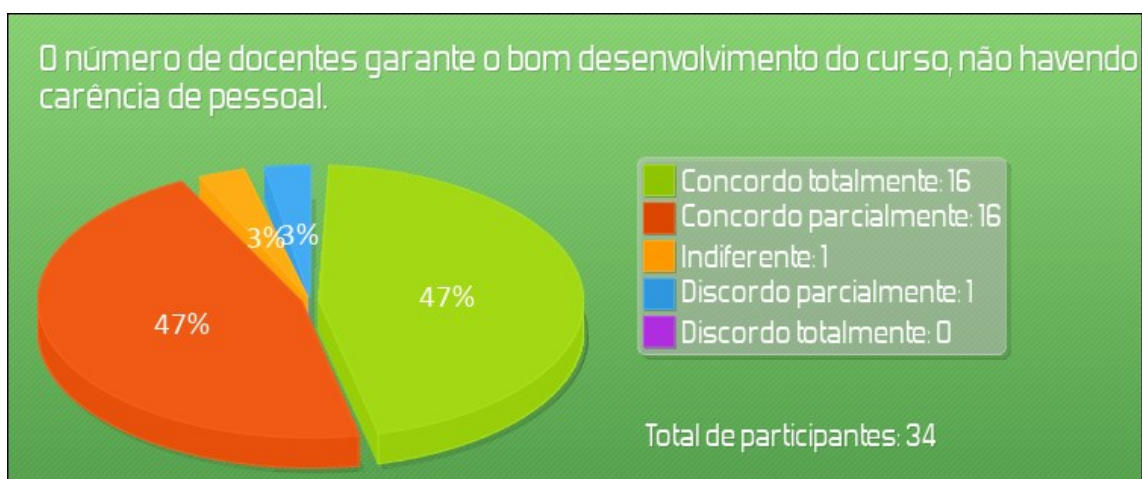
10 - O curso/instituição possui parcerias e/ou convênios com instituições públicas e/ou privadas, com interação de docentes e estudantes.



11 - O curso/instituição oferece e divulga ações de auxílio ao estudante como apoio pedagógico, monitoria, orientação de trabalhos, dentre outras.



12 - O número de docentes garante o bom desenvolvimento do curso, não havendo carência de pessoal.



13 - O número de técnicos garante o bom desenvolvimento do curso, não havendo carência de pessoal.



14 - Com relação às aulas práticas, os equipamentos disponíveis dos laboratórios são atuais, suficientes para o número de estudantes e correspondem ao que se encontra no mundo do trabalho.

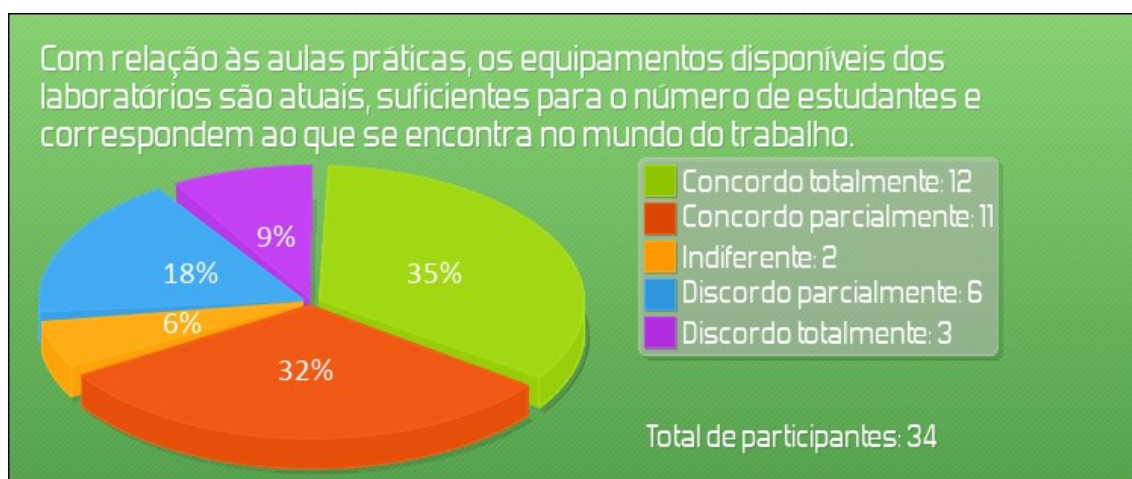



Tabela de respostas

INSTRUMENTO DE AVALIAÇÃO DO CURSO	5 - Concordo totalmente 	4 - Concordo parcialmente 	3 - Indiferente 	2 - Discordo parcialmente 	1 - Discordo totalmente 
1- O curso procura manter o currículo atualizado, atendendo às necessidades do mundo do trabalho.	10 (29.4%)	16 (47.1%)	3 (8.8%)	5 (14.7%)	0 (0%)
2- O corpo docente mantém um canal de diálogo com a comunidade para ouvir e discutir novas demandas relativas ao curso.	8 (23.5%)	17 (50.0%)	4 (11.8%)	5 (14.7%)	0 (0%)
3- O Projeto Pedagógico do Curso (PPC) é coerente com o Plano de Desenvolvimento Institucional (PDI) da instituição.	13 (38.2%)	17 (50.0%)	3 (8.8%)	1 (2.9%)	0 (0%)
4- O curso demonstra comprometimento com a realidade social em que está inserido.	12 (35.3%)	14 (41.2%)	3 (8.8%)	5 (14.7%)	0 (0%)
5- Os docentes atuantes no curso oferecem oportunidades de atuação em projetos de PESQUISA.	19 (55.9%)	12 (35.3%)	3 (8.8%)	0 (0%)	0 (0%)
6- Os docentes atuantes no curso oferecem oportunidades de atuação em projetos de EXTENSÃO.	17 (50.0%)	14 (41.2%)	3 (8.8%)	0 (0%)	0 (0%)
7- Os docentes atuantes no curso oferecem oportunidades de atuação em projetos de ENSINO.	20 (58.8%)	12 (35.3%)	2 (5.9%)	0 (0%)	0 (0%)
8 - A coordenação do curso está disponível para atendimento aos docentes e discentes, nos horários divulgados.	21 (61.8%)	11 (32.4%)	0 (0%)	2 (5.9%)	0 (0%)
9 - A gestão do curso utiliza os resultados das avaliações institucionais no planejamento de suas ações.	9 (26.5%)	19 (55.9%)	6 (17.6%)	0 (0%)	0 (0%)
10- O curso/instituição possui parcerias e/ou	8 (23.5%)	11 (32.4%)	11 (32.4%)	4 (11.8%)	0 (0%)

convênios com instituições públicas e/ou privadas, com interação de docentes e estudantes.					
11- O curso/instituição oferece e divulga ações de auxílio ao estudante como apoio pedagógico, monitoria, orientação de trabalhos, dentre outras.	18 (52.9%)	12 (35.3%)	3 (8.8%)	0 (0%)	1 (2.9%)
12- O número de docentes garante o bom desenvolvimento do curso, não havendo carência de pessoal.	16 (47.1%)	16 (47.1%)	1 (2.9%)	1 (2.9%)	0 (0%)
13- O número de técnicos garante o bom desenvolvimento do curso, não havendo carência de pessoal.	18 (52.9%)	12 (35.3%)	2 (5.9%)	2 (5.9%)	0 (0%)
14- Com relação às aulas práticas, os equipamentos disponíveis dos laboratórios são atuais, suficientes para o número de estudantes e correspondem ao que se encontra no mundo do trabalho.	12 (35.3%)	11 (32.4%)	2 (5.9%)	6 (17.6%)	3 (8.8%)