



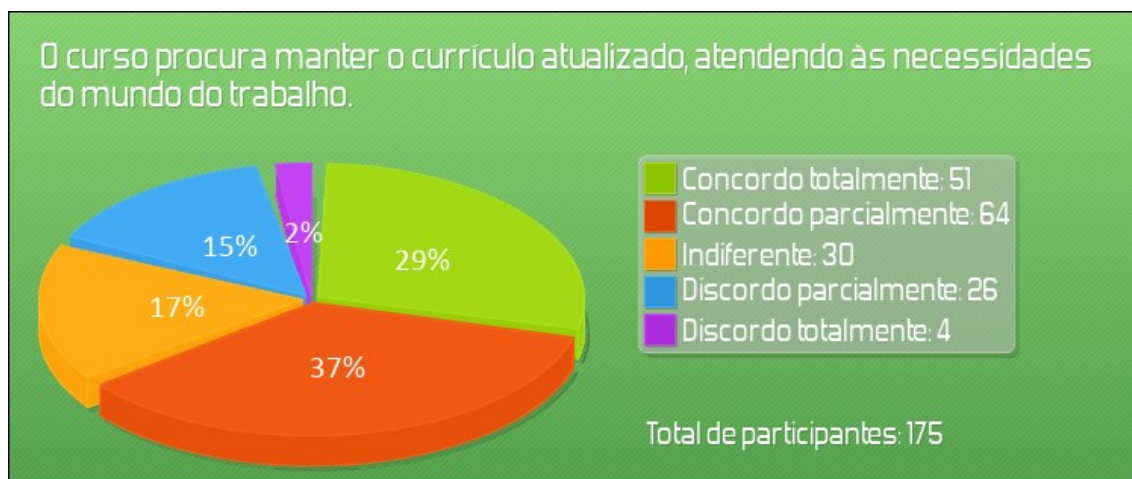
**SUBCOMISSÃO DE AVALIAÇÃO LOCAL (CPA-LOCAL)**  
RELATÓRIO DE AVALIAÇÃO INSTITUCIONAL  
CURSO TÉCNICO EM ADMINISTRAÇÃO INTEGRADO AO ENSINO MÉDIO

AVALIAÇÃO DISCENTE DO CURSO

2019

Fevereiro de 2020

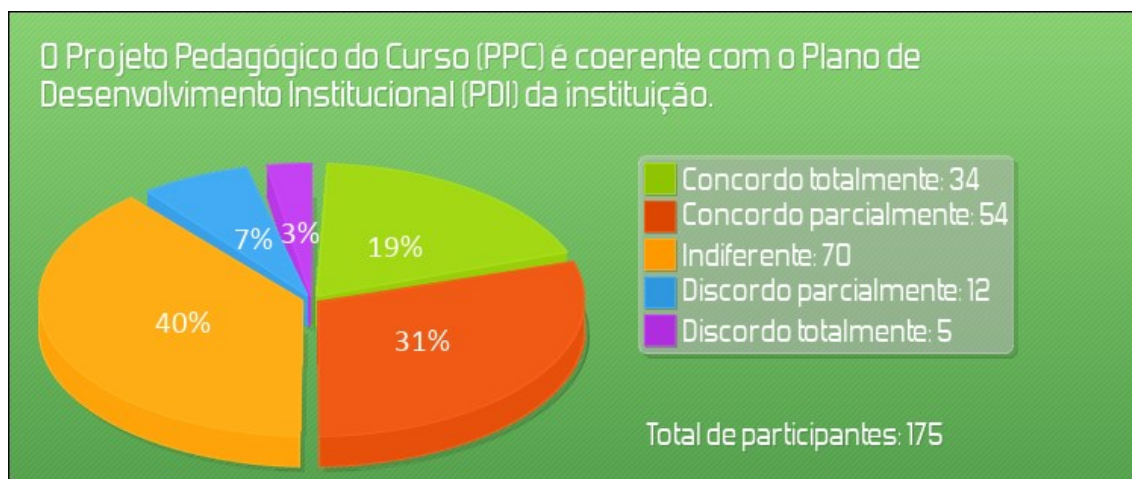
**1- O curso procura manter o currículo atualizado, atendendo às necessidades do mundo do trabalho.**



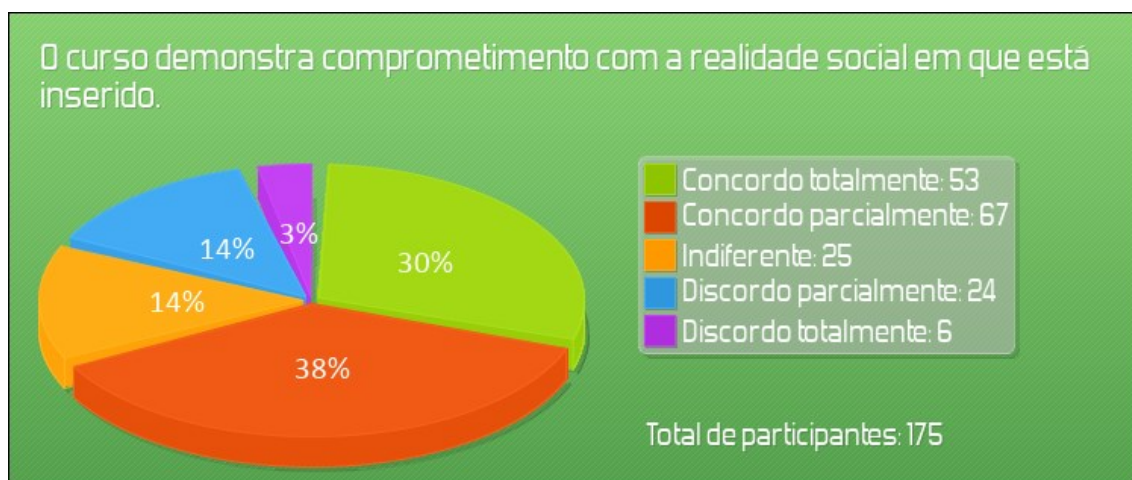
**2- O corpo docente mantém um canal de diálogo com a comunidade para ouvir e discutir novas demandas relativas ao curso.**



**3- O Projeto Pedagógico do Curso (PPC) é coerente com o Plano de Desenvolvimento Institucional (PDI) da instituição.**



**4- O curso demonstra comprometimento com a realidade social em que está inserido.**



**5- Os docentes atuantes no curso oferecem oportunidades de atuação em projetos de PESQUISA.**



**6- Os docentes atuantes no curso oferecem oportunidades de atuação em projetos de EXTENSÃO.**



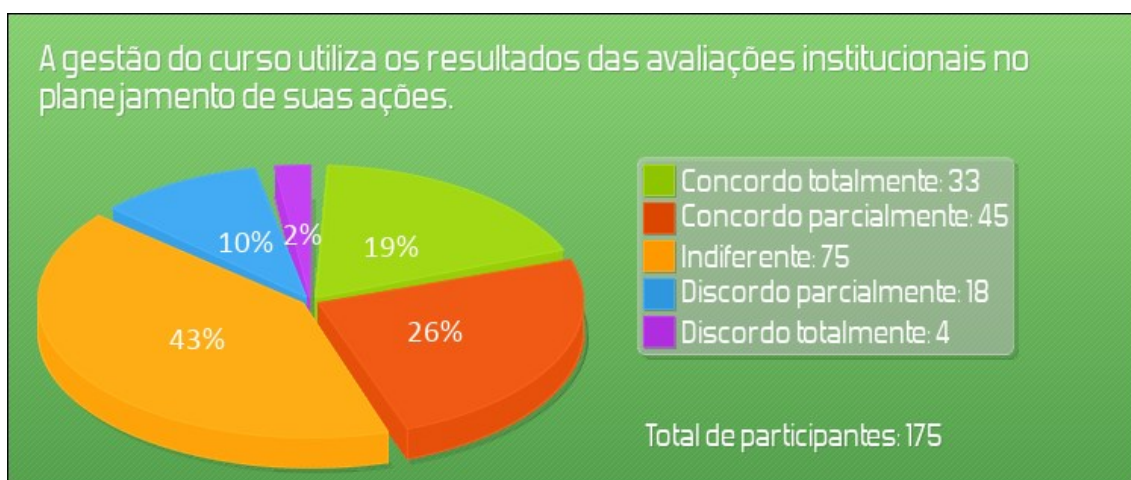
**7- Os docentes atuantes no curso oferecem oportunidades de atuação em projetos de ENSINO.**



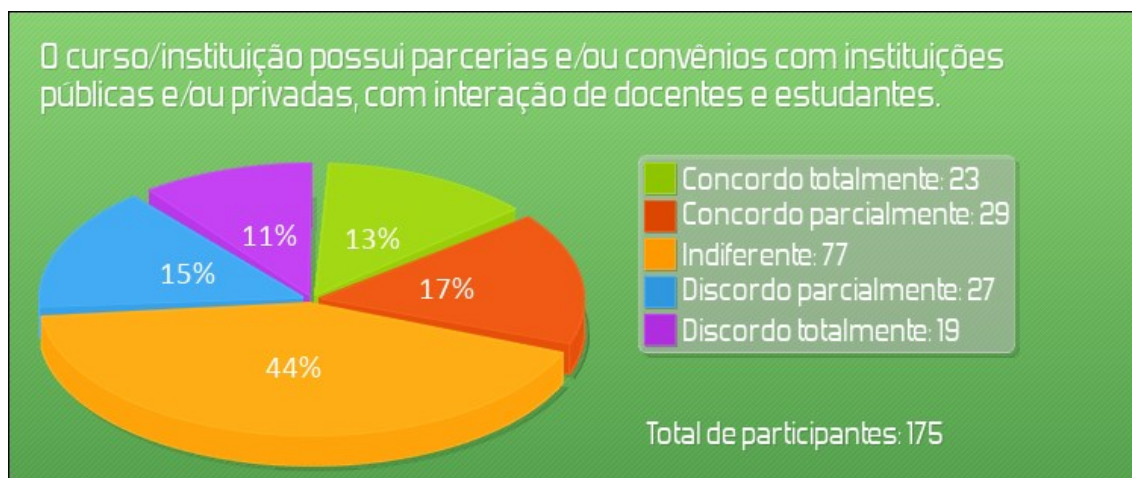
**8 - A coordenação do curso está disponível para atendimento aos docentes e discentes, nos horários divulgados.**



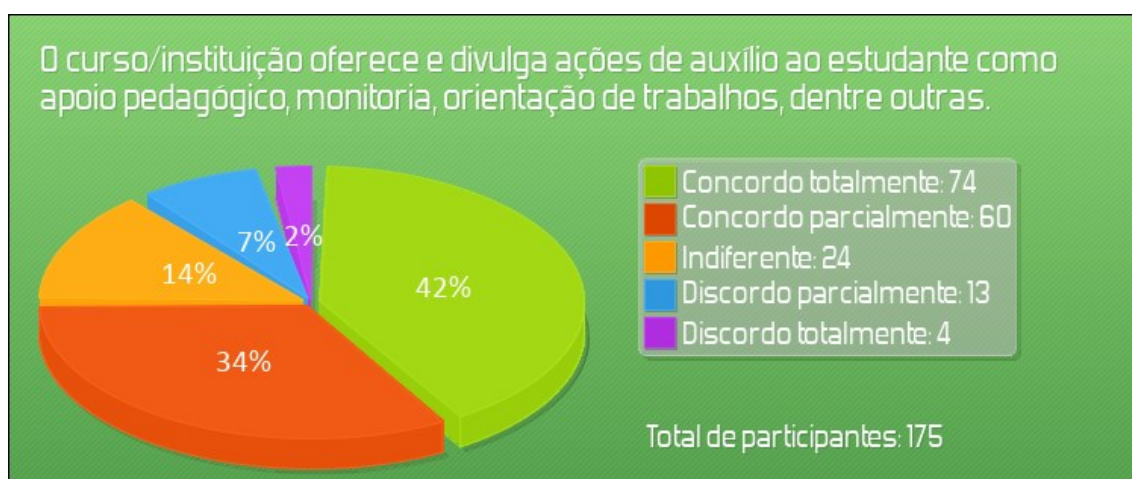
**9 - A gestão do curso utiliza os resultados das avaliações institucionais no planejamento de suas ações.**



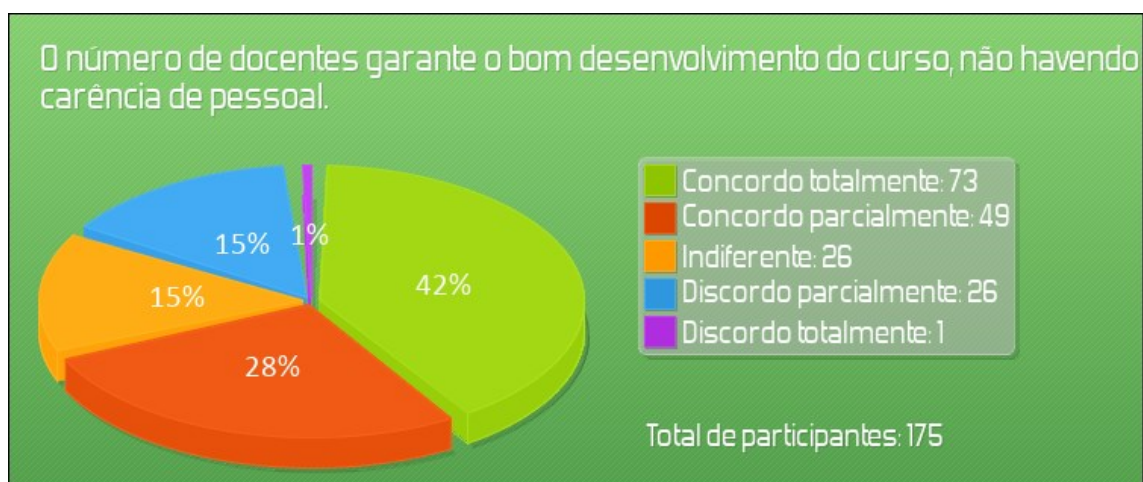
**10 - O curso/instituição possui parcerias e/ou convênios com instituições públicas e/ou privadas, com interação de docentes e estudantes.**



**11 - O curso/instituição oferece e divulga ações de auxílio ao estudante como apoio pedagógico, monitoria, orientação de trabalhos, dentre outras.**



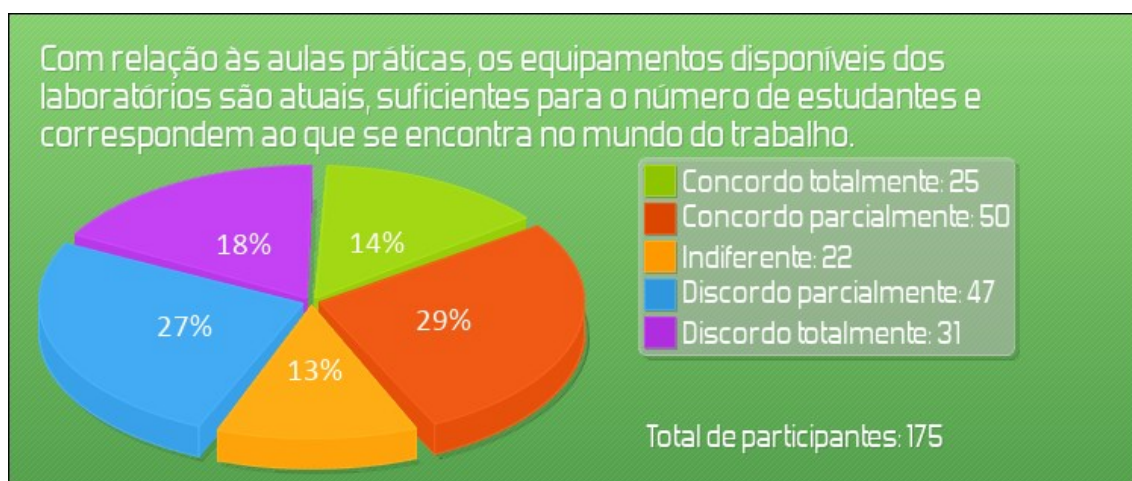
**12 - O número de docentes garante o bom desenvolvimento do curso, não havendo carência de pessoal.**








**13 - O número de técnicos garante o bom desenvolvimento do curso, não havendo carência de pessoal.**



**14 - Com relação às aulas práticas, os equipamentos disponíveis dos laboratórios são atuais, suficientes para o número de estudantes e correspondem ao que se encontra no mundo do trabalho.**



## Tabela de respostas

INSTRUMENTO DE AVALIAÇÃO DO CURSO	5 - Concordo totalmente 	4 - Concordo parcialmente 	3 - Indiferente 	2 - Discordo parcialmente 	1 - Discordo totalmente 
1- O curso procura manter o currículo atualizado, atendendo às necessidades do mundo do trabalho.	51 (29.1%)	64 (36.6%)	30 (17.1%)	26 (14.9%)	4 (2.3%)
2- O corpo docente mantém um canal de diálogo com a comunidade para ouvir e discutir novas demandas relativas ao curso.	18 (10.3%)	52 (29.7%)	55 (31.4%)	37 (21.1%)	13 (7.4%)
3- O Projeto Pedagógico do Curso (PPC) é coerente com o Plano de Desenvolvimento Institucional (PDI) da instituição.	34 (19.4%)	54 (30.9%)	70 (40.0%)	12 (6.9%)	5 (2.9%)
4- O curso demonstra comprometimento com a realidade social em que está inserido.	53 (30.3%)	67 (38.3%)	25 (14.3%)	24 (13.7%)	6 (3.4%)
5- Os docentes atuantes no curso oferecem oportunidades de atuação em projetos de PESQUISA.	79 (45.1%)	53 (30.3%)	21 (12.0%)	13 (7.4%)	9 (5.1%)
6- Os docentes atuantes no curso oferecem oportunidades de atuação em projetos de EXTENSÃO.	76 (43.4%)	54 (30.9%)	22 (12.6%)	13 (7.4%)	10 (5.7%)
7- Os docentes atuantes no curso oferecem oportunidades de atuação em projetos de ENSINO.	82 (46.9%)	50 (28.6%)	22 (12.6%)	8 (4.6%)	13 (7.4%)
8 - A coordenação do curso está disponível para atendimento aos docentes e discentes, nos horários divulgados.	67 (38.3%)	58 (33.1%)	34 (19.4%)	12 (6.9%)	4 (2.3%)
9 - A gestão do curso utiliza os resultados das avaliações institucionais no planejamento de suas ações.	33 (18.9%)	45 (25.7%)	75 (42.9%)	18 (10.3%)	4 (2.3%)
10- O curso/instituição possui parcerias e/ou	23 (13.1%)	29 (16.6%)	77 (44.0%)	27 (15.4%)	19 (10.9%)

convênios com instituições públicas e/ou privadas, com interação de docentes e estudantes.					
11- O curso/instituição oferece e divulga ações de auxílio ao estudante como apoio pedagógico, monitoria, orientação de trabalhos, dentre outras.	74 (42.3%)	60 (34.3%)	24 (13.7%)	13 (7.4%)	4 (2.3%)
12- O número de docentes garante o bom desenvolvimento do curso, não havendo carência de pessoal.	73 (41.7%)	49 (28.0%)	26 (14.9%)	26 (14.9%)	1 (0.6%)
13- O número de técnicos garante o bom desenvolvimento do curso, não havendo carência de pessoal.	71 (40.6%)	60 (34.3%)	30 (17.1%)	12 (6.9%)	2 (1.1%)
14- Com relação às aulas práticas, os equipamentos disponíveis dos laboratórios são atuais, suficientes para o número de estudantes e correspondem ao que se encontra no mundo do trabalho.	25 (14.3%)	50 (28.6%)	22 (12.6%)	47 (26.9%)	31 (17.7%)