

INSTITUTO FEDERAL
Rio Grande do Sul

Ministério da Educação
Instituto Federal de Educação, Ciência e
Tecnologia do Rio Grande do Sul

Relatório Contábil
IFRS Campus Farroupilha
4º trimestre
2024

DCONIFRS

REITOR

Julio Xandro Heck

PRÓ-REITORA DE ADMINISTRAÇÃO

Tatiana Weber

DIRETORA DE ORÇAMENTO E FINANÇAS

Elisângela Batista Maciel

CHEFE DO DEPARTAMENTO DE CONTABILIDADE

Cristiane Ancila Michelin

DIRETOR GERAL CAMPUS FARROUPILHA

Leandro Lumbieri

DIRETORA DE ADMINISTRAÇÃO

Liane Nascimento dos Santos

CONTADORA CAMPUS FARROUPILHA

Tatiane Berenice Gómez

Este documento é constituído por:

I – Declaração do Contador;


II - Demonstrações Contábeis;

III – Notas Explicativas das Demonstrações Contábeis.

Declaração do Contador

Nos termos do Acórdão TCU nº 1464/2015-P e da Macrofunção 02.03.18 (Encerramento do Exercício de 2024), e em atendimento ao Of. Circ. nº 71/2024 - GAB/SPO/SPO-MEC, de 27 de novembro de 2024, Portaria SPO/SE/MEC nº 01, de 18 de novembro de 2024, informo a Declaração do Contador **com Ressalva** do Órgão 26419 – Instituto Federal de Educação, Ciência e Tecnologia do Rio Grande do Sul, conforme segue:

DECLARAÇÃO DO CONTADOR			
Denominação completa (órgão)		Código do órgão	
INST. FED. DE EDUC., CIENC. E TEC. DO RS		158674	
<p>Declaro que os demonstrativos contábeis constantes do SIAFI (Balanços Orçamentários, Financeiro e Patrimonial e as Demonstrações das Variações Patrimoniais, do Fluxo de Caixa e das Mutações do Patrimônio Líquido), regidos pela Lei nº 4.320/1964 e pela Norma Brasileira de Contabilidade Aplicada ao Setor Público NBC T 16.6 aprovada pela Resolução CFC nº 1.133/2008, relativas ao exercício do 4º Trimestre de 2024, refletem adequadamente a situação orçamentária, financeira e patrimonial da Unidade Jurisdicionada que apresenta Relatório de Gestão, EXCETO no tocante a:</p> <p>Restrição 653 – Saldos alongados/indevidos contas de controle.</p> <p>Motivo: O Campus não possui controle dos contratos em execução e das garantias recebidas.</p> <p>Providencia: Devido ao excesso de atividades dos servidores vinculados aos setores financeiro, contratos e contabilidade, a análise e acompanhamento das contas de controle não estão sendo realizadas.</p> <p>Estou ciente das responsabilidades civis e profissionais desta declaração.</p>			
Local	Farroupilha - RS	Data	27/01/2025
Contadora Responsável	Tatiane Berenice Gómez	CRC nº	068.628/O-1

Documento assinado digitalmente
 TATIANE BERENICE GÓMEZ
Data: 28/01/2025 09:04:53-0300
Verifique em <https://validar.itf.gov.br>



MINISTÉRIO DA FAZENDA
SECRETARIA DO TESOURO NACIONAL

EXERCÍCIO
2024

PERÍODO
QUARTO TRIMESTRE (Encerrado)

TÍTULO	BALANÇO PATRIMONIAL - TODOS OS ORÇAMENTOS
SUBTÍTULO	158674 - INST.FED.DO RS/CAMPUS FARROUPILHA
ORGAO SUPERIOR	26419 - INST.FED.DE EDUC.,CIENC.E TEC.DO RS

EMISSAO
27/01/2025

PAGINA
1

VALORES EM UNIDADES DE REAL

ATIVO			PASSIVO		
ESPECIFICAÇÃO	2024	2023	ESPECIFICAÇÃO	2024	2023
ATIVO CIRCULANTE	465.503,24	277.683,46	PASSIVO CIRCULANTE	208.202,78	45.458,54
Caixa e Equivalentes de Caixa	230.007,46	10.319,76	Obrigações Trab., Prev. e Assist. a Pagar a Curto Prazo	-	-
Créditos a Curto Prazo	-	-	Empréstimos e Financiamentos a Curto Prazo	-	-
Investimentos e Aplicações Temporárias a Curto Prazo	-	-	Fornecedores e Contas a Pagar a Curto Prazo	9.180,68	38.685,41
Estoques	235.495,78	267.363,70	Obrigações Fiscais a Curto Prazo	-	-
Ativos Não Circulantes Mantidos para Venda	-	-	Transferências Fiscais a Curto Prazo	-	-
VPDs Pagas Antecipadamente	-	-	Provisões a Curto Prazo	-	-
			Demais Obrigações a Curto Prazo	199.022,10	6.773,13
ATIVO NÃO CIRCULANTE	11.718.097,30	11.748.371,58	PASSIVO NÃO CIRCULANTE	-	-
Ativo Realizável a Longo Prazo	-	-	Obrigações Trab., Prev. e Assist. a Pagar a Longo Prazo	-	-
Estoques	-	-	Empréstimos e Financiamentos a Longo Prazo	-	-
Investimentos	-	-	Fornecedores e Contas a Pagar a Longo Prazo	-	-
Participações Permanentes	-	-	Obrigações Fiscais a Longo Prazo	-	-
Propriedades para Investimento	-	-	Transferências Fiscais a Longo Prazo	-	-
Propriedades para Investimento	-	-	Provisões a Longo Prazo	-	-
(-) Depreciação Acumulada de Propriedades p/ Investimentos	-	-	Demais Obrigações a Longo Prazo	-	-
(-) Redução ao Valor Rec. de Propriedades para Investimentos	-	-	TOTAL DO PASSIVO EXIGÍVEL	208.202,78	45.458,54
Investimentos do RPPS de Longo Prazo	-	-	PATRIMÔNIO LÍQUIDO		
Investimentos do RPPS de Longo Prazo	-	-	ESPECIFICAÇÃO		
(-) Redução ao Valor Recuperável de Investimentos do RPPS	-	-		2024	2023
Demais Investimentos Permanentes	-	-	Patrimônio Social e Capital Social	-	-
Demais Investimentos Permanentes	-	-	Adiantamentos para Futuro Aumento de Capital (AFAC)	-	-
(-) Redução ao Valor Recuperável de Demais Invest. Perm.	-	-	Reservas de Capital	-	-
Imobilizado	11.620.999,67	11.651.273,95	Ajustes de Avaliação Patrimonial	-	-
Bens Móveis	2.506.840,71	2.703.920,96	Reservas de Lucros	-	-
Bens Móveis	8.889.193,48	8.605.587,01	Demais Reservas	2.449.553,98	2.232.679,72
(-) Depreciação/Amortização/Exaustão Acum. de Bens Móveis	-6.382.352,77	-5.901.666,05	Resultados Acumulados	9.525.843,78	9.747.916,78
(-) Redução ao Valor Recuperável de Bens Móveis	-	-	Resultado do Exercício	-222.073,00	-188.780,77
Bens Imóveis	9.114.158,96	8.947.352,99	Resultados de Exercícios Anteriores	9.747.916,78	10.619.446,16
Bens Imóveis	9.120.158,11	8.948.825,54	(-) Ações / Cotas em Tesouraria	-	-
(-) Depr./Amortização/Exaustão Acum. de Bens Imóveis	-5.999,15	-1.472,55	TOTAL DO PATRIMÔNIO LÍQUIDO	11.975.397,76	11.980.596,50
(-) Redução ao Valor Recuperável de Bens Imóveis	-	-			
Intangível	97.097,63	97.097,63			
Softwares	97.097,63	97.097,63			
Softwares	97.097,63	97.097,63			
(-) Amortização Acumulada de Softwares	-	-			
(-) Redução ao Valor Recuperável de Softwares	-	-			
Marcas, Direitos e Patentes Industriais	-	-			
Marcas, Direitos e Patentes Industriais	-	-			
(-) Amortização Acumulada de Marcas, Direitos e Patentes Ind	-	-			



MINISTÉRIO DA FAZENDA
SECRETARIA DO TESOURO NACIONAL

EXERCÍCIO
2024

PERÍODO
QUARTO TRIMESTRE (Encerrado)

TÍTULO	BALANÇO PATRIMONIAL - TODOS OS ORÇAMENTOS
SUBTÍTULO	158674 - INST.FED.DO RS/CAMPUS FARROUPILHA
ORGAO SUPERIOR	26419 - INST.FED.DE EDUC.,CIENC.E TEC.DO RS

EMISSAO
27/01/2025

PAGINA
2

VALORES EM UNIDADES DE REAL

ATIVO			PASSIVO		
ESPECIFICAÇÃO	2024	2023	PATRIMÔNIO LÍQUIDO		
			ESPECIFICAÇÃO	2024	2023
(-) Redução ao Valor Recuperável de Marcas, Direitos e Pat. Direitos de Uso de Imóveis	-	-			
Direitos de Uso de Imóveis	-	-			
Direitos de Uso de Imóveis	-	-			
(-) Amortização Acumulada de Direito de Uso de Imóveis	-	-			
(-) Redução ao Valor Recuperável Direito de Uso de Imóveis	-	-			
Patrimônio Cultural	-	-			
Patrimônio Cultural	-	-			
(-) Amortização Acumulada de Patrimônio Cultural	-	-			
(-) Redução ao Valor Recuperável de Patrimônio Cultural	-	-			
Diferido	-	-			
TOTAL DO ATIVO	12.183.600,54	12.026.055,04	TOTAL DO PASSIVO E PATRIMÔNIO LÍQUIDO	12.183.600,54	12.026.055,04

QUADRO DE ATIVOS E PASSIVOS FINANCEIROS E PERMANENTES

ATIVO			PASSIVO		
ESPECIFICAÇÃO	2024	2023	ESPECIFICAÇÃO	2024	2023
ATIVO FINANCEIRO	230.007,46	10.319,76	PASSIVO FINANCEIRO	1.286.522,09	938.018,00
ATIVO PERMANENTE	11.953.593,08	12.015.735,28	PASSIVO PERMANENTE	-	-
			SALDO PATRIMONIAL	10.897.078,45	11.088.037,04

QUADRO DE COMPENSAÇÕES

ATIVO			PASSIVO		
ESPECIFICAÇÃO	2024	2023	ESPECIFICAÇÃO	2024	2023
			ESPECIFICAÇÃO / Saldo dos Atos Potenciais Passivos		
ESPECIFICAÇÃO / Saldo dos Atos Potenciais Ativos			ESPECIFICAÇÃO / Saldo dos Atos Potenciais Passivos		
SALDO DOS ATOS POTENCIAIS ATIVOS	144.611,82	138.314,04	SALDO DOS ATOS POTENCIAIS PASSIVOS	1.268.865,04	1.259.014,24
Atos Potenciais Ativos	144.611,82	138.314,04	Atos Potenciais Passivos	1.268.865,04	1.259.014,24
Garantias e Contragarantias Recebidas	144.611,82	138.314,04	Garantias e Contragarantias Concedidas	-	-
Direitos Conveniados e Outros Instrumentos Cong	-	-	Obrigações Conveniadas e Outros Instrumentos C	-	-
Direitos Contratuais	-	-	Obrigações Contratuais	1.268.865,04	1.259.014,24
Outros Atos Potenciais Ativos	-	-	Outros Atos Potenciais Passivos	-	-
TOTAL	144.611,82	138.314,04	TOTAL	1.268.865,04	1.259.014,24

DEMONSTRATIVO DO SUPERÁVIT/DÉFICIT FINANCEIRO APURADO NO BALANÇO PATRIMONIAL

DESTINAÇÃO DE RECURSOS	SUPERAVIT/DEFICIT FINANCEIRO
Recursos Ordinários	-907.316,00
Recursos Vinculados	-149.198,63
Educação	-119.486,18
Previdência Social (RPPS)	-
Dívida Pública	-33.568,29
Fundos, Órgãos e Programas	3.855,84
TOTAL	-1.056.514,63



MINISTÉRIO DA FAZENDA
SECRETARIA DO TESOURO NACIONAL

EXERCÍCIO
2024

PERÍODO
QUARTO TRIMESTRE (Encerrado)

TÍTULO	DEMONSTRAÇÕES DAS VARIAÇÕES PATRIMONIAIS - TODOS OS ORÇAMENTOS
SUBTÍTULO	158674 - INST.FED.DO RS/CAMPUS FARROUPILHA
ORGAO SUPERIOR	26419 - INST.FED.DE EDUC.,CIENC.E TEC.DO RS

EMISSAO
27/01/2025

PAGINA
1

VALORES EM UNIDADES DE REAL

VARIAÇÕES PATRIMONIAIS QUANTITATIVAS		
	2024	2023
VARIAÇÕES PATRIMONIAIS AUMENTATIVAS	2.552.601,76	2.048.274,54
Impostos, Taxas e Contribuições de Melhoria		
Impostos	-	-
Taxas	-	-
Contribuições de Melhoria	-	-
Contribuições		
Contribuições Sociais	-	-
Contribuições de Intervenção no Domínio Econômico	-	-
Contribuição de Iluminação Pública	-	-
Contribuições de Interesse das Categorias Profissionais	-	-
Exploração e Venda de Bens, Serviços e Direitos	28.531,39	6.342,96
Venda de Mercadorias	-	-
Vendas de Produtos	-	-
Exploração de Bens, Direitos e Prestação de Serviços	28.531,39	6.342,96
Variações Patrimoniais Aumentativas Financeiras		74,00
Juros e Encargos de Empréstimos e Financiamentos Concedidos	-	-
Juros e Encargos de Mora	-	74,00
Variações Monetárias e Cambiais	-	-
Descontos Financeiros Obtidos	-	-
Remuneração de Depósitos Bancários e Aplicações Financeiras	-	-
Aportes do Banco Central	-	-
Outras Variações Patrimoniais Aumentativas Financeiras	-	-
Transferências e Delegações Recebidas	2.259.997,99	1.865.428,25
Transferências Intragovernamentais	2.232.913,31	1.673.154,93
Transferências Intergovernamentais	-	-
Transferências das Instituições Privadas	-	-
Transferências das Instituições Multigovernamentais	-	-
Transferências de Consórcios Públicos	-	-
Transferências do Exterior	-	-
Execução Orçamentária Delegada de Entes	-	-
Transferências de Pessoas Físicas	-	-
Outras Transferências e Delegações Recebidas	27.084,68	192.273,32
Valorização e Ganhos c/ Ativos e Desincorporação de Passivos	262.910,44	174.377,53
Reavaliação de Ativos	-	-
Ganhos com Alienação	-	-
Ganhos com Incorporação de Ativos	89.725,00	92.500,00
Ganhos com Desincorporação de Passivos	173.185,44	81.877,53
Reversão de Redução ao Valor Recuperável	-	-
Outras Variações Patrimoniais Aumentativas	1.161,94	2.051,80
Variação Patrimonial Aumentativa a Classificar	-	-
Resultado Positivo de Participações	-	-
Operações da Autoridade Monetária	-	-



TÍTULO	DEMONSTRAÇÕES DAS VARIAÇÕES PATRIMONIAIS - TODOS OS ORÇAMENTOS
SUBTÍTULO	158674 - INST.FED.DO RS/CAMPUS FARROUPILHA
ORGAO SUPERIOR	26419 - INST.FED.DE EDUC.,CIENC.E TEC.DO RS

VARIAÇÕES PATRIMONIAIS QUANTITATIVAS		
	2024	2023
Subvenções Econômicas	-	-
Reversão de Provisões e Ajustes para Perdas	-	-
Diversas Variações Patrimoniais Aumentativas	1.161,94	2.051,80
VARIAÇÕES PATRIMONIAIS DIMINUTIVAS	2.774.674,76	2.237.055,31
Pessoal e Encargos	-	-
Remuneração a Pessoal	-	-
Encargos Patronais	-	-
Benefícios a Pessoal	-	-
Outras Var. Patrimoniais Diminutivas - Pessoal e Encargos	-	-
Benefícios Previdenciários e Assistenciais	-	-
Aposentadorias e Reformas	-	-
Pensões	-	-
Benefícios de Prestação Continuada	-	-
Benefícios Eventuais	-	-
Políticas Públicas de Transferência de Renda	-	-
Outros Benefícios Previdenciários e Assistenciais	-	-
Uso de Bens, Serviços e Consumo de Capital Fixo	2.152.436,50	1.803.431,47
Uso de Material de Consumo	373.715,79	139.026,30
Serviços	1.301.797,64	1.127.413,14
Depreciação, Amortização e Exaustão	476.923,07	536.992,03
Variações Patrimoniais Diminutivas Financeiras	60,81	104,34
Juros e Encargos de Empréstimos e Financiamentos Obtidos	-	-
Juros e Encargos de Mora	60,81	104,34
Variações Monetárias e Cambiais	-	-
Descontos Financeiros Concedidos	-	-
Aportes ao Banco Central	-	-
Outras Variações Patrimoniais Diminutivas Financeiras	-	-
Transferências e Delegações Concedidas	50.977,93	33.452,02
Transferências Intragovernamentais	1.409,86	16.440,62
Transferências Intergovernamentais	-	-
Transferências a Instituições Privadas	-	-
Transferências a Instituições Multigovernamentais	-	-
Transferências a Consórcios Públicos	-	-
Transferências ao Exterior	-	-
Execução Orçamentária Delegada a Entes	-	-
Outras Transferências e Delegações Concedidas	49.568,07	17.011,40
Desvalorização e Perda de Ativos e Incorporação de Passivos	216.874,26	59.709,92
Reavaliação, Redução a Valor Recuperável e Ajustes p/ Perdas	-	-
Perdas com Alienação	-	-
Perdas Involuntárias	-	59.709,92
Incorporação de Passivos	-	-



MINISTÉRIO DA FAZENDA
SECRETARIA DO TESOURO NACIONAL

EXERCÍCIO
2024

PERÍODO
QUARTO TRIMESTRE (Encerrado)

TÍTULO DEMONSTRAÇÕES DAS VARIAÇÕES PATRIMONIAIS - TODOS OS ORÇAMENTOS

SUBTÍTULO 158674 - INST.FED.DO RS/CAMPUS FARROUPILHA

EMISSÃO
27/01/2025

PÁGINA
3

ORGAO SUPERIOR 26419 - INST.FED.DE EDUC.,CIENC.E TEC.DO RS

VALORES EM UNIDADES DE REAL

VARIAÇÕES PATRIMONIAIS QUANTITATIVAS		
	2024	2023
Desincorporação de Ativos	216.874,26	-
Tributárias	1.621,48	2.096,87
Impostos, Taxas e Contribuições de Melhoria	-	-
Contribuições	1.621,48	2.096,87
Custo - Mercadorias, Produtos Vend. e dos Serviços Prestados	-	-
Custo das Mercadorias Vendidas	-	-
Custos dos Produtos Vendidos	-	-
Custo dos Serviços Prestados	-	-
Outras Variações Patrimoniais Diminutivas	352.703,78	338.260,69
Premiações	-	-
Resultado Negativo de Participações	-	-
Operações da Autoridade Monetária	-	-
Incentivos	349.072,20	330.908,07
Subvenções Econômicas	-	-
Participações e Contribuições	-	-
Constituição de Provisões	-	-
Diversas Variações Patrimoniais Diminutivas	3.631,58	7.352,62
RESULTADO PATRIMONIAL DO PERÍODO	-222.073,00	-188.780,77

VARIAÇÕES PATRIMONIAIS QUALITATIVAS		
	2024	2023



MINISTÉRIO DA FAZENDA
SECRETARIA DO TESOURO NACIONAL

EXERCÍCIO
2024

PERÍODO
QUARTO TRIMESTRE (Encerrado)

TÍTULO BALANÇO ORÇAMENTÁRIO - TODOS OS ORÇAMENTOS

SUBTÍTULO 158674 - INST.FED.DO RS/CAMPUS FARROUPILHA

EMISSÃO
27/01/2025

PAGINA
1

ORGAO SUPERIOR 26419 - INST.FED.DE EDUC.,CIENC.E TEC.DO RS

VALORES EM UNIDADES DE REAL

RECEITA				
RECEITAS ORÇAMENTÁRIAS	PREVISÃO INICIAL	PREVISÃO ATUALIZADA	RECEITAS REALIZADAS	SALDO
RECEITAS CORRENTES	-	-	-	-
Receitas Tributárias	-	-	-	-
Impostos	-	-	-	-
Taxas	-	-	-	-
Contribuições de Melhoria	-	-	-	-
Receitas de Contribuições	-	-	-	-
Contribuições Sociais	-	-	-	-
Contribuições de Intervenção no Domínio Econômico	-	-	-	-
Cont. Entidades Privadas de Serviço Social Formação Profis.	-	-	-	-
Receita Patrimonial	-	-	-	-
Exploração do Patrimônio Imobiliário do Estado	-	-	-	-
Valores Mobiliários	-	-	-	-
Delegação de Serviços Públicos	-	-	-	-
Exploração de Recursos Naturais	-	-	-	-
Exploração do Patrimônio Intangível	-	-	-	-
Cessão de Direitos	-	-	-	-
Demais Receitas Patrimoniais	-	-	-	-
Receita Agropecuária	-	-	-	-
Receita Industrial	-	-	-	-
Receitas de Serviços	-	-	-	-
Serviços Administrativos e Comerciais Gerais	-	-	-	-
Serviços e Atividades Referentes à Navegação e ao Transporte	-	-	-	-
Serviços e Atividades Referentes à Saúde	-	-	-	-
Serviços e Atividades Financeiras	-	-	-	-
Outros Serviços	-	-	-	-
Transferências Correntes	-	-	-	-
Outras Receitas Correntes	-	-	-	-
Multas Administrativas, Contratuais e Judiciais	-	-	-	-
Indenizações, Restituições e Ressarcimentos	-	-	-	-
Bens, Direitos e Valores Incorporados ao Patrimônio Público	-	-	-	-
Multas e Juros de Mora das Receitas de Capital	-	-	-	-
Demais Receitas Correntes	-	-	-	-
RECEITAS DE CAPITAL	-	-	-	-
Operações de Crédito	-	-	-	-
Operações de Crédito Internas	-	-	-	-
Operações de Crédito Externas	-	-	-	-
Alienação de Bens	-	-	-	-
Alienação de Bens Móveis	-	-	-	-
Alienação de Bens Imóveis	-	-	-	-
Alienação de Bens Intangíveis	-	-	-	-
Amortização de Empréstimos	-	-	-	-
Transferências de Capital	-	-	-	-



MINISTÉRIO DA FAZENDA
SECRETARIA DO TESOURO NACIONAL

EXERCÍCIO 2024	PERÍODO QUARTO TRIMESTRE (Encerrado)
-------------------	---

EMISSÃO 27/01/2025	PÁGINA 2
-----------------------	-------------

TÍTULO	BALANÇO ORÇAMENTÁRIO - TODOS OS ORÇAMENTOS
SUBTÍTULO	158674 - INST.FED.DO RS/CAMPUS FARROUPILHA
ORGAO SUPERIOR	26419 - INST.FED.DE EDUC.,CIENC.E TEC.DO RS

VALORES EM UNIDADES DE REAL

RECEITA				
RECEITAS ORÇAMENTÁRIAS	PREVISÃO INICIAL	PREVISÃO ATUALIZADA	RECEITAS REALIZADAS	SALDO
Outras Receitas de Capital	-	-	-	-
Integralização do Capital Social	-	-	-	-
Resultado do Banco Central do Brasil	-	-	-	-
Remuneração das Disponibilidades do Tesouro Nacional	-	-	-	-
Resgate de Títulos do Tesouro Nacional	-	-	-	-
Demais Receitas de Capital	-	-	-	-
SUBTOTAL DE RECEITAS	-	-	-	-
REFINANCIAMENTO	-	-	-	-
Operações de Crédito Internas	-	-	-	-
Mobiliária	-	-	-	-
Contratual	-	-	-	-
Operações de Crédito Externas	-	-	-	-
Mobiliária	-	-	-	-
Contratual	-	-	-	-
SUBTOTAL COM REFINANCIAMENTO	-	-	-	-
DEFICIT	-	-	2.574.059,35	2.574.059,35
TOTAL	-	-	2.574.059,35	2.574.059,35
CRÉDITOS ADICIONAIS ABERTOS	-	-	-	-
Superavit Financeiro	-	-	-	-
Excesso de Arrecadação	-	-	-	-
Créditos Cancelados	-	-	-	-

DESPESA						
DESPESAS ORÇAMENTÁRIAS	DOTAÇÃO INICIAL	DOTAÇÃO ATUALIZADA	DESPESAS EMPENHADAS	DESPESAS LIQUIDADAS	DESPESAS PAGAS	SALDO DA DOTAÇÃO
DESPESAS CORRENTES	-	-	2.407.292,75	1.599.845,17	1.584.972,83	-2.407.292,75
Pessoal e Encargos Sociais	-	-	-	-	-	-
Juros e Encargos da Dívida	-	-	-	-	-	-
Outras Despesas Correntes	-	-	2.407.292,75	1.599.845,17	1.584.972,83	-2.407.292,75
DESPESAS DE CAPITAL	-	-	166.766,60	5.725,00	5.725,00	-166.766,60
Investimentos	-	-	166.766,60	5.725,00	5.725,00	-166.766,60
Inversões Financeiras	-	-	-	-	-	-
Amortização da Dívida	-	-	-	-	-	-
RESERVA DE CONTINGÊNCIA	-	-	-	-	-	-
SUBTOTAL DAS DESPESAS	-	-	2.574.059,35	1.605.570,17	1.590.697,83	-2.574.059,35
AMORTIZAÇÃO DA DÍVIDA / REFINANCIAMENTO	-	-	-	-	-	-
Amortização da Dívida Interna	-	-	-	-	-	-
Dívida Mobiliária	-	-	-	-	-	-
Outras Dívidas	-	-	-	-	-	-
Amortização da Dívida Externa	-	-	-	-	-	-
Dívida Mobiliária	-	-	-	-	-	-
Outras Dívidas	-	-	-	-	-	-
SUBTOTAL COM REFINANCIAMENTO	-	-	2.574.059,35	1.605.570,17	1.590.697,83	-2.574.059,35



MINISTÉRIO DA FAZENDA
SECRETARIA DO TESOURO NACIONAL

EXERCÍCIO
2024

PERÍODO
QUARTO TRIMESTRE (Encerrado)

TÍTULO BALANÇO ORÇAMENTÁRIO - TODOS OS ORÇAMENTOS

SUBTÍTULO 158674 - INST.FED.DO RS/CAMPUS FARROUPILHA

EMISSÃO
27/01/2025

PAGINA
3

ORGAO SUPERIOR 26419 - INST.FED.DE EDUC.,CIENC.E TEC.DO RS

VALORES EM UNIDADES DE REAL

DESPESA						
DESPESAS ORÇAMENTÁRIAS	DOTAÇÃO INICIAL	DOTAÇÃO ATUALIZADA	DESPESAS EMPENHADAS	DESPESAS LIQUIDADAS	DESPESAS PAGAS	SALDO DA DOTAÇÃO
TOTAL	-	-	2.574.059,35	1.605.570,17	1.590.697,83	-2.574.059,35

ANEXO 1 - DEMONSTRATIVO DE EXECUÇÃO DOS RESTOS A PAGAR NÃO PROCESSADOS

DESPESAS ORÇAMENTÁRIAS	INSCRITOS EM EXERCÍCIOS ANTERIORES	INSCRITOS EM 31 DE DEZEMBRO DO EXERCÍCIO ANTERIOR	LIQUIDADOS	PAGOS	CANCELADOS	SALDO
DESPESAS CORRENTES	10.860,74	525.848,37	439.279,01	439.270,95	10.860,74	86.577,42
Pessoal e Encargos Sociais	-	-	-	-	-	-
Juros e Encargos da Dívida	-	-	-	-	-	-
Outras Despesas Correntes	10.860,74	525.848,37	439.279,01	439.270,95	10.860,74	86.577,42
DESPESAS DE CAPITAL	-	355.850,35	332.589,58	332.589,58	-	23.260,77
Investimentos	-	355.850,35	332.589,58	332.589,58	-	23.260,77
Inversões Financeiras	-	-	-	-	-	-
Amortização da Dívida	-	-	-	-	-	-
TOTAL	10.860,74	881.698,72	771.868,59	771.860,53	10.860,74	109.838,19

ANEXO 2 - DEMONSTRATIVO DE EXECUÇÃO RESTOS A PAGAR PROCESSADOS E NAO PROCESSADOS LIQUIDADOS

DESPESAS ORÇAMENTÁRIAS	INSCRITOS EM EXERCÍCIOS ANTERIORES	INSCRITOS EM 31 DE DEZEMBRO DO EXERCÍCIO ANTERIOR	PAGOS	CANCELADOS	SALDO
DESPESAS CORRENTES	9.818,68	13.916,09	13.916,09	-	9.818,68
Pessoal e Encargos Sociais	-	-	-	-	-
Juros e Encargos da Dívida	-	-	-	-	-
Outras Despesas Correntes	9.818,68	13.916,09	13.916,09	-	9.818,68
DESPESAS DE CAPITAL	16.363,80	-	16.363,80	-	-
Investimentos	16.363,80	-	16.363,80	-	-
Inversões Financeiras	-	-	-	-	-
Amortização da Dívida	-	-	-	-	-
TOTAL	26.182,48	13.916,09	30.279,89	-	9.818,68



MINISTÉRIO DA FAZENDA
SECRETARIA DO TESOURO NACIONAL

EXERCÍCIO
2024

PERÍODO
QUARTO TRIMESTRE (Encerrado)

TÍTULO BALANÇO FINANCEIRO - TODOS OS ORÇAMENTOS

SUBTÍTULO 158674 - INST.FED.DO RS/CAMPUS FARROUPILHA

EMISSÃO
27/01/2025

PÁGINA
1

ORGAO SUPERIOR 26419 - INST.FED.DE EDUC.,CIENC.E TEC.DO RS

VALORES EM UNIDADES DE REAL

INGRESSOS			DISPÊNDIOS		
ESPECIFICAÇÃO	2024	2023	ESPECIFICAÇÃO	2024	2023
Receitas Orçamentárias	-	-	Despesas Orçamentárias	2.574.059,35	2.396.476,48
Ordinárias	-	-	Ordinárias	2.321.218,19	1.858.692,59
Vinculadas	-	-	Vinculadas	252.841,16	537.783,89
Previdência Social (RPPS)	-	-	Educação	225.073,64	43.957,00
(-) Deduções da Receita Orçamentária	-	-	Previdência Social (RPPS)	-	-
			Dívida Pública	-	488.013,62
			Recursos Vinculados a Fundos, Órgãos e Programas	27.767,52	5.813,27
Transferências Financeiras Recebidas	2.232.913,31	1.673.154,93	Transferências Financeiras Concedidas	1.409,86	16.440,62
Resultantes da Execução Orçamentária	1.347.208,71	1.285.219,07	Resultantes da Execução Orçamentária	-	-
Sub-repasse Recebido	1.347.208,71	1.285.219,07	Independentes da Execução Orçamentária	1.409,86	16.440,62
Independentes da Execução Orçamentária	885.704,60	387.935,86	Transferências Concedidas para Pagamento de RP	247,92	14.388,82
Transferências Recebidas para Pagamento de RP	885.704,60	387.122,25	Movimento de Saldos Patrimoniais	1.161,94	2.051,80
Movimentação de Saldos Patrimoniais	-	813,61	Aporte ao RPPS	-	-
Aporte ao RPPS	-	-	Aporte ao RGPS	-	-
Aporte ao RGPS	-	-			
Recebimentos Extraorçamentários	1.415.055,81	992.154,31	Pagamentos Extraorçamentários	852.812,21	260.710,39
Inscrição dos Restos a Pagar Processados	14.872,34	13.916,09	Pagamento dos Restos a Pagar Processados	30.279,89	6.111,48
Inscrição dos Restos a Pagar Não Processados	968.489,18	881.698,72	Pagamento dos Restos a Pagar Não Processados	771.860,53	252.419,66
Depósitos Restituíveis e Valores Vinculados	243.695,92	81,73	Depósitos Restituíveis e Valores Vinculados	50.671,79	-
Outros Recebimentos Extraorçamentários	187.998,37	96.457,77	Outros Pagamentos Extraorçamentários	-	2.179,25
Passivos Transferidos	158.305,04	87.989,01	Ordens Bancárias Sacadas - Cartão de Pagamento	-	2.179,25
Arrecadação de Outra Unidade	29.693,33	8.468,76			
Saldo do Exercício Anterior	10.319,76	18.638,01	Saldo para o Exercício Seguinte	230.007,46	10.319,76
Caixa e Equivalentes de Caixa	10.319,76	18.638,01	Caixa e Equivalentes de Caixa	230.007,46	10.319,76
TOTAL	3.658.288,88	2.683.947,25	TOTAL	3.658.288,88	2.683.947,25



MINISTÉRIO DA FAZENDA
SECRETARIA DO TESOURO NACIONAL

EXERCÍCIO 2024 PERÍODO QUARTO TRIMESTRE (Encerrado)

TÍTULO DEMONSTRAÇÕES DOS FLUXOS DE CAIXA - TODOS OS ORÇAMENTOS

EMISSÃO 27/01/2025 PÁGINA 1

SUBTÍTULO 158674 - INST.FED.DO RS/CAMPUS FARROUPILHA

ORGAO SUPERIOR 26419 - INST.FED.DE EDUC.,CIENC.E TEC.DO RS

VALORES EM UNIDADES DE REAL

	2024	2023
FLUXOS DE CAIXA DAS ATIVIDADES OPERACIONAIS	574.366,08	177.342,50
INGRESSOS	2.664.607,60	1.769.694,43
Receita Tributária	-	-
Receita de Contribuições	-	-
Receita Agropecuária	-	-
Receita Industrial	-	-
Receita de Serviços	-	-
Remuneração das Disponibilidades	-	-
Outras Receitas Derivadas e Originárias	-	-
Transferências Recebidas	-	-
Intergovernamentais	-	-
Dos Estados e/ou Distrito Federal	-	-
Dos Municípios	-	-
Intragovernamentais	-	-
Outras Transferências Recebidas	-	-
Outros Ingressos Operacionais	2.664.607,60	1.769.694,43
Ingressos Extraorçamentários	243.695,92	81,73
Passivos Transferidos	158.305,04	87.989,01
Transferências Financeiras Recebidas	2.232.913,31	1.673.154,93
Arrecadação de Outra Unidade	29.693,33	8.468,76
DESEMBOLSOS	-2.090.241,52	-1.592.351,93
Pessoal e Demais Despesas	-2.036.516,14	-1.575.806,97
Legislativo	-	-
Judiciário	-	-
Essencial à Justiça	-	-
Administração	-	-
Defesa Nacional	-	-
Segurança Pública	-	-
Relações Exteriores	-	-
Assistência Social	-	-
Previdência Social	-	-
Saúde	-	-
Trabalho	-	-
Educação	-2.036.516,14	-1.573.627,72
Cultura	-	-
Direitos da Cidadania	-	-
Urbanismo	-	-
Habitação	-	-
Saneamento	-	-
Gestão Ambiental	-	-
Ciência e Tecnologia	-	-
Agricultura	-	-
Organização Agrária	-	-
Indústria	-	-



MINISTÉRIO DA FAZENDA
SECRETARIA DO TESOURO NACIONAL

EXERCÍCIO
2024

PERÍODO
QUARTO TRIMESTRE (Encerrado)

TÍTULO	DEMONSTRAÇÕES DOS FLUXOS DE CAIXA - TODOS OS ORÇAMENTOS
SUBTÍTULO	158674 - INST.FED.DO RS/CAMPUS FARROUPILHA
ORGAO SUPERIOR	26419 - INST.FED.DE EDUC.,CIENC.E TEC.DO RS

EMISSAO
27/01/2025

PAGINA
2

VALORES EM UNIDADES DE REAL

	2024	2023
Comércio e Serviços	-	-
Comunicações	-	-
Energia	-	-
Transporte	-	-
Desporto e Lazer	-	-
Encargos Especiais	-	-
(+/-) Ordens Bancárias não Sacadas - Cartão de Pagamento	-	-2.179,25
Juros e Encargos da Dívida	-	-
Juros e Correção Monetária da Dívida Interna	-	-
Juros e Correção Monetária da Dívida Externa	-	-
Outros Encargos da Dívida	-	-
Transferências Concedidas	-1.643,73	-104,34
Intergovernamentais	-	-
A Estados e/ou Distrito Federal	-	-
A Municípios	-	-
Intragovernamentais	-1.643,73	-104,34
Outras Transferências Concedidas	-	-
Outros Desembolsos Operacionais	-52.081,65	-16.440,62
Dispêndios Extraorçamentários	-50.671,79	-
Transferências Financeiras Concedidas	-1.409,86	-16.440,62
FLUXOS DE CAIXA DAS ATIVIDADES DE INVESTIMENTO	-354.678,38	-185.660,75
INGRESSOS	-	-
Alienação de Bens	-	-
Amortização de Empréstimos e Financiamentos Concedidos	-	-
Outros Ingressos de Investimentos	-	-
DESEMBOLSOS	-354.678,38	-185.660,75
Aquisição de Ativo Não Circulante	-348.953,38	-181.201,90
Concessão de Empréstimos e Financiamentos	-	-
Outros Desembolsos de Investimentos	-5.725,00	-4.458,85
FLUXOS DE CAIXA DAS ATIVIDADES DE FINANCIAMENTO	-	-
INGRESSOS	-	-
Operações de Crédito	-	-
Integralização do Capital Social de Empresas Dependentes	-	-
Transferências de Capital Recebidas	-	-
Outros Ingressos de Financiamento	-	-
DESEMBOLSOS	-	-
Amortização / Refinanciamento da Dívida	-	-
Outros Desembolsos de Financiamento	-	-
GERAÇÃO LÍQUIDA DE CAIXA E EQUIVALENTES DE CAIXA	219.687,70	-8.318,25
CAIXA E EQUIVALENTES DE CAIXA INICIAL	10.319,76	18.638,01
CAIXA E EQUIVALENTE DE CAIXA FINAL	230.007,46	10.319,76



MINISTÉRIO DA FAZENDA
SECRETARIA DO TESOURO NACIONAL

EXERCÍCIO
2024

PERÍODO
DEZ(Encerrado)

TÍTULO DEMONSTRAÇÃO DAS MUTAÇÕES DO PATRIMÔNIO LÍQUIDO - TODOS OS ORÇAMENTOS

SUBTÍTULO 158674 - INST.FED.DO RS/CAMPUS FARROUPILHA

EMISSÃO
27/01/2025

PAGINA
1

ORGAO SUPERIOR 26419 - INST.FED.DE EDUC.,CIENC.E TEC.DO RS

VALORES EM UNIDADES DE REAL

Especificação	Valor	Valor do Ajuste	Valor Total
Saldo Inicial do Exercício 2024	-	-	-
Variação Cambial	-	-	-
Ajustes de Exercícios Anteriores	-	-	-
Aumento/Redução de Capital	-	-	-
Resgate/Reemissão de Ações e Cotas	-	-	-
Const./Realiz. da Reserva de Reavaliação de Ativos	-	-	-
Ajuste de Avaliação Patrimonial	-	-	-
Resultado do Exercício	-	-	-
Constituição/Reversão de Reservas	-	-	-
Dividendos/Juros sobre Capital Próprio	-	-	-
Provisão Tributária - IR/CS s/ Res. de Reavaliação	-	-	-
Saldos de Fusão, Cisão e Incorporação	-	-	-
Adiantamento para Futuro Aumento de Capital	-	-	-
Saldo Final do Exercício 2024	-	-	-

Base de Preparação das Demonstrações e das Práticas Contábeis

As Demonstrações Contábeis (DCON) do campus Farroupilha do Instituto Federal de Educação, Ciência e Tecnologia do Rio Grande do Sul foram elaboradas em consonância com os dispositivos da Lei nº 4.320/1964, do Decreto-Lei nº 200/1967, do Decreto nº 93.872/1986, da Lei nº 10.180/2001 e da Lei Complementar nº 101/2000. Abrangem, também, as Normas Brasileiras de Contabilidade Técnicas do Setor Público (NBCT SP) do Conselho Federal de Contabilidade (CFC), o Manual de Contabilidade Aplicada ao Setor Público (MCASP) e o Manual SIAFI, ambos da secretaria do Tesouro Nacional, exceto:

I- No tocante aos seguintes aspectos da informação contábil:

- (a) Existência: até o encerramento do 4º trimestre de 2024, não tivemos acesso ao inventário físico anual de bens móveis, intangíveis e almoxarifado atualizado;
- (b) Integralidade: Falta de inventário atualizado das contas de bens móveis, intangível e almoxarifado; e falta de relatório de reavaliação de bens móveis, intangível e outros;
- (c) Exatidão, valorização e alocação: Falta de inventário atualizado das contas de bens móveis, intangível e almoxarifado; e falta de relatório de reavaliação de bens móveis, intangível e outros;

II- No tocante aos seguintes procedimentos contábeis:

- (a) Reconhecimento, mensuração e evidenciação dos bens móveis e imóveis; respectiva depreciação, amortização ou exaustão; reavaliação e redução ao valor recuperável (exceto bens do patrimônio cultural e de infraestrutura): Falta de inventário atualizado das contas de bens móveis; e falta de relatório de reavaliação de bens móveis, intangível e outros;
- (b) Reconhecimento, mensuração e evidenciação de softwares, marcas, patentes, licenças e congêneres, classificados como intangíveis e eventuais amortização, reavaliação e redução ao valor recuperável: Falta inventário dos bens intangíveis atualizados, e ausência do relatório de reavaliação e redução ao valor recuperável
- (c) Reconhecimento, mensuração e evidenciação dos estoques: Falta de relatório de inventário do almoxarifado, e ajustes para perdas de estoques.

As DCON foram elaboradas a partir das informações constantes no Sistema Integrado de Administração Financeira do Governo Federal (SIAFI), e tiveram como escopo as informações consolidadas das contas contábeis do campus Farroupilha, do Instituto Federal de Educação, Ciência e Tecnologia do Rio Grande do Sul, autarquia da administração direta e integrante do Orçamento Fiscal e da Seguridade Social (OFSS).

As estruturas e a composição das Demonstrações Contábeis estão de acordo com o padrão da contabilidade aplicada ao setor público brasileira e são compostas por:

- I. Balanço Patrimonial (BP);**
- II. Demonstração das Variações Patrimoniais (DVP);**
- III. Balanço Orçamentário (BO);**
- IV. Balanço Financeiro (BF);**
- V. Demonstração dos Fluxos de Caixa (DFC);**
- VI. Demonstração das Mutações do Patrimônio Líquido (DMPL) e;**
- VII. Notas Explicativas.**

Resumo dos Principais Critérios e Políticas Contábeis

A seguir, são apresentados os principais critérios e políticas contábeis adotados no âmbito do Instituto Federal de Educação, Ciência e Tecnologia do Rio Grande do Sul (IFRS), tendo em consideração as opções e premissas do modelo de contabilidade aplicada ao setor público.

Moeda funcional

A moeda funcional do IFRS é o Real.

Caixa e equivalentes de caixa

Incluem dinheiro em caixa, conta única, demais depósitos bancários e aplicações de liquidez imediata. Os valores são mensurados e avaliados pelo valor de custo e, quando aplicável, são acrescidos dos rendimentos auferidos até a data das demonstrações contábeis.

A conta única, derivada do princípio de unidade de tesouraria (conforme art. 1º e 2º do Decreto nº 93.872/1986), é mantida no BACEN e acolhe todas as disponibilidades financeiras da União, inclusive dos fundos, das fundações, das autarquias e das empresas estatais dependentes. Ela é subdividida em Conta Única recursos Tesouro Nacional, Conta Única recursos Previdenciários e Conta Única recursos Dívida Pública.

Créditos a curto Prazo

Compreende os direitos a receber a curto prazo relacionados, principalmente, com: (i) crédito tributários; (ii) crédito não tributários; (iii) dívida ativa; (iv) transferências concedidas; (v) empréstimos e financiamentos concedidos; (vi) adiantamento e; (vii) valores a compensar. Os valores são mensurados e avaliados pelo valor original, acrescido das atualizações monetárias e juros, quando aplicável.

Estoques

Compreendem os produtos em almoxarifado e adiantamento a fornecedores. Nas entradas, os estoques são avaliados e mensurados pelo valor de aquisição ou produção/construção e, nas saídas, pelo custo médio ponderado.

Ativo realizável a longo prazo

Compreende os direitos a receber a longo prazo relacionados, principalmente, com: (i) crédito tributários; (ii) crédito não tributários; (iii) dívida ativa; (iv) empréstimos e financiamentos concedidos; (v) investimentos temporários e; (vi) estoques. Os valores são mensurados e avaliados pelo valor original, e quando aplicável, são acrescidos das atualizações e correções monetárias de acordo com as taxas especificadas nas respectivas operações.

Imobilizado

O imobilizado é composto pelos bens móveis e imóveis. É reconhecido inicialmente com base no valor de aquisição, construção ou produção. Após o reconhecimento inicial, ficam sujeitos à depreciação, amortização ou exaustão (quando tiverem vida útil definida), bem como à redução ao valor recuperável e à reavaliação.

Os gastos posteriores à aquisição, construção ou produção são incorporados ao valor do imobilizado desde que tais gastos aumentem a vida útil do bem e sejam capazes de gerar benefícios econômicos futuros. Se os gastos não gerarem tais benefícios, eles são reconhecidos diretamente como variações patrimoniais diminutivas do período.

Intangível

Os direitos que tenham por objeto bens incorpóreos, no IFRS, são os softwares, destinados à manutenção da atividade pública ou exercidos com essa finalidade, são mensurados ou avaliados com base no valor de aquisição ou de produção, deduzido o saldo da respectiva conta de amortização acumulada (quando tiverem vida útil definida).

Depreciação, amortização ou exaustão de bens móveis

A base de cálculo para a depreciação, amortização e exaustão é o custo do ativo imobilizado, compreendendo tanto os custos diretos como os indiretos. O método de cálculo dos encargos de depreciação a ser utilizado para toda a Administração Pública direta, autárquica e fundacional para os bens móveis é o das quotas constantes.

Como regra geral a depreciação dos bens móveis deve ser iniciada a partir do primeiro dia do mês seguinte à data da colocação do bem em utilização. Porém, quando o valor do bem adquirido e o valor da depreciação no primeiro mês sejam relevantes, admite-se, em caráter de exceção, o cômputo da depreciação em fração menor do que um mês.

As informações da depreciação dos bens móveis do IFRS campus Farroupilha são apuradas pelo Sistema Integrado de Gestão (SIG), que utiliza como regra de cálculo os seguintes parâmetros:

- Método das quotas constantes;

- Utilização da tabela definida pela Coordenação-Geral de Contabilidade – CCONT/SUCON/STN/MF, constante no Manual SIAFI, assunto 020330 Depreciação, Amortização e Exaustão na Administração Direta da União, Autarquias e Fundações.

Depreciação de bens imóveis cadastrados no SPIUnet

As informações da depreciação dos bens imóveis são apuradas pelo Sistema de Gerenciamento do Patrimônio Imobiliário da União – SPIUnet, que é gerido pela Secretaria de Patrimônio da União – SPU, nos termos da Portaria Conjunta MF/MPOG nº 703, de 10 de dezembro de 2014.

Para fins contábeis, após mensuração e lançamento nos sistemas corporativos da SPU, os valores dos bens imóveis de uso especial da União, autarquias e fundações públicas federais são:

I – Atualizados sistematicamente, a cada ano, na data base de 31 de dezembro, independentemente da classificação;

II – Reavaliados, aqueles nos quais:

- Seja aplicado, a título de benfeitoria, valor percentual igual ou superior ao estipulado pela SPU;
- Houver alteração de área construída, independentemente do valor investido;
- Seja comprovada a ocorrência de quaisquer sinistros, tais como incêndio, desmoração, desabamento, arruinamento, dentre outros.

O valor depreciado dos bens imóveis da União, autarquias e fundações públicas federais é apurado mensal e automaticamente pelo sistema SPIUnet sobre o valor depreciável da aquisição, utilizando-se, para tanto, o Método da Parábola de Kuentzle, expressa na seguinte equação:

$$Kd = (n2 - x2) / n2, \text{ onde:}$$

Kd = coeficiente de depreciação

N = vida útil da aquisição

X = vida útil transcorrida da aquisição

Para fins da depreciação, a vida útil é definida com base no laudo de avaliação específico ou, na sua ausência, por parâmetros predefinidos pela SPU segundo a natureza e as características dos bens imóveis. Nos casos de bens reavaliados, independentemente do fundamento, a depreciação acumulada é zerada e reiniciada a partir do novo valor. O valor residual é estabelecido pela STN e comunicado à SPU.

Passivos

As obrigações são evidenciadas por valores conhecidos ou calculáveis, acrescidos, quando aplicável, dos correspondentes encargos das variações monetárias e cambiais ocorridas até a data das demonstrações contábeis. Os passivos circulante e não circulante apresentam a seguinte divisão: (i) obrigações trabalhistas, previdenciárias e assistenciais; (ii) empréstimos e financiamentos; (iii) fornecedores e contas a pagar; (iv) obrigações fiscais; (v) obrigações de repartições a outros entes; (vi) provisões; e (vii) demais obrigações.

Apuração do Resultado

No modelo de contabilidade aplicada ao setor público, é possível a apuração dos seguintes resultados:

- I- Patrimonial;
- II- Orçamentário e ;
- III- Financeiro.

(1) Resultado patrimonial

A apuração do resultado patrimonial implica a confrontação das variações patrimoniais aumentativas (VPA) e das variações patrimoniais diminutivas (VPD).

As VPA são reconhecidas quando for provável que benefícios econômicos fluirão para União e quando puderem ser mensuradas confiavelmente, utilizando-se a lógica do regime de competência. A exceção se refere às receitas tributárias e às transferências recebidas, que seguem a lógica do regime de caixa, o que é permitido de acordo com o modelo PCASP.

As VPD são reconhecidas quando for provável que ocorrerá decréscimos nos benefícios econômicos para a União, implicando em saída de recursos ou em redução de ativos ou na assunção de passivos, seguindo a lógica do regime de competência. A exceção se refere às despesas oriundas da restituição de receitas tributárias e às transferências concedidas, que seguem a lógica do regime de caixa, o que é permitido de acordo com o modelo PCASP.

A apuração do resultado se dá pelo encerramento das contas de VPA e VPD, em contrapartida a uma conta de apuração. Após a apuração, o resultado é transferido para conta de Superavit/Déficit do Exercício. O detalhamento do confronto entre VPA e VPD é apresentado na Demonstração das Variações Patrimoniais.

(2) Resultado orçamentário

O regime orçamentário da União segue o descrito no art. 35 da Lei nº 4.320/1964. Desse modo, pertencem ao exercício financeiro as receitas nele arrecadadas e as despesas nele legalmente empenhadas.

O resultado orçamentário representa o confronto entre as receitas orçamentárias realizadas e as despesas orçamentárias empenhadas. O superavit/déficit é apresentado diretamente no Balanço Orçamentário.

(3) Resultado financeiro

O resultado financeiro representa o confronto entre ingressos e dispêndios, orçamentários e extraorçamentários, que ocorreram durante o exercício e alteraram as disponibilidades da União.

No Balanço Financeiro, é possível identificar a apuração do resultado financeiro. Em função das particularidades da União, pela observância do princípio de caixa único, é possível, também, verificar o resultado financeiro na Demonstração dos Fluxos de Caixa.

Notas explicativas das Demonstrações Contábeis

Nota 1 – Caixa e Equivalente de Caixa

O item Caixa e Equivalentes de Caixa compreende o somatório dos valores disponíveis na Conta Única do Tesouro e em outros bancos, bem como equivalentes, que representam recursos com livre movimentação para aplicação nas operações da entidade e para os quais não haja restrições para uso imediato.

Esse título se subdivide em Bancos Conta Movimento – Demais Contas, que se referem aos depósitos em garantia de execução dos contratos pactuados com o IFRS, na modalidade caução, e, Recursos Liberados pelo Tesouro, que representam o valor disponível para saque da Conta Única do Tesouro Nacional, estabelecido pela Setorial de Programação Financeira, ou correspondente à arrecadação direta, para atender despesas com vinculação específica de pagamento.

A partir do 3º trimestre, outra conta que figura com saldo neste grupo é a conta de Depósitos retidos de fornecedores em virtude da conta vinculada, conforme determina a Macrofunção Siafi - Depósitos em Garantia (02.11.26). O valor veio transposto da conta de controle 82.114.00.00

Tabela 1 – Caixa e Equivalentes de Caixa – Composição

	R\$			
	31/12/2024	31/12/2023	AH%	AV%
Banco Conta Movimento – Demais Contas	5.359,97	5.359,97	-	2,33
Recursos Liberados pelo Tesouro	31.623,36	4.959,79	537,59	13,75
Caixa e Equiv. De Caixa – valores Rest. E Vinc	193.024,13	0,00	-	83,92
Total	230.007,46	10.319,76	2.128,81	100,00

Fonte: SIAFI, 2024 e 2023

Nota 2 – Estoques

O IFRS campus Farroupilha armazena diversos materiais de consumo em almoxarifado destinados a atividades meio (administrativo) e atividade fim (ensino) na instituição.

Até o segundo trimestre não houve procedimento de ajustes para perdas ou redução ao valor de mercado, bem como não foi concluído o inventário anual de estoques, sendo assim não é possível atestar a confiabilidade dos saldos da conta estoque.

Tabela 2 – Estoque – Composição

	R\$			
	31/12/2024	31/12/2023	AH%	AV%
Estoque	235.495,78	267.363,70	(11,92)	100,00
Total	235.495,78	267.363,70	(11,92)	100,00

Fonte: SIAFI, 2024 e 2023

Nota 3 – Imobilizado

O Imobilizado é composto pelos bens móveis e bens imóveis, e suas respectivas depreciações. É reconhecido inicialmente com base no valor de aquisição ou construção, após o reconhecimento inicial, ficam sujeitos a depreciação. O total do imobilizado é de R\$ 11.620.999,67, que representa 96,18% do total do Ativo.

Na tabela a seguir, é apresentada a composição do Subgrupo Imobilizado para os exercícios de 2024 e 2023.

Tabela 3 – Imobilizado – Composição

	R\$			
	31/12/2024	31/12/2023	AH%	AV%
Bens Móveis	2.506.840,71	2.703.920,96	(7,29)	21,57
(+) Valor Bruto Contábil	8.889.193,48	8.605.587,01	3,30	
(-) Depreciação Acumulada	(6.382.352,77)	(5.901.666,05)	8,14	
Bens Imóveis	9.114.158,96	8.948.825,54	1,85	78,43
(+) Valor Bruto Contábil	9.120.158,11	8.948.825,54	1,91	
(-) Depreciação Acumulada	(5.999,15)	(1.472,55)	307,40	
Total	11.620.999,67	11.651.273,95	(0,26)	100,00

Fonte: SIAFI, 2024 e 2023

Bens Móveis

Os Bens Móveis do IFRS campus Farroupilha em 31/12/2024 totalizavam R\$ 8.889.193,48 e estão distribuídos em várias contas contábeis, conforme detalhado a seguir, sendo de maior representatividade o investimento em Equipamentos de Tecnologia da Informação e Comunicação / TIC, no valor de R\$ 2.532.317,13, que representa 28,49% dos bens móveis.

Tabela 4 – Bens Móveis – Composição

	R\$			
	31/12/2024	31/12/2023	AH%	AV%
Aparelho de medição e orientação	1.348.588,01	1.347.588,01	0,00	15,17
Aparelho e equipamento de comunicação	22.986,63	22.986,63	0,00	0,26
Equipam/utensílios médicos, odonto, lab e hosp	301.275,09	298.208,09	1,03	3,39
Equipamento de proteção, segurança e socorro	66.490,39	66.490,39	0,00	0,75
Máquinas e equipamentos industriais	593.352,01	588.683,36	0,79	6,67
Máquinas e equipamentos energéticos	297.964,99	296.665,09	0,44	3,35
Máquinas e equipamentos gráficos	2.100,00	2.100,00	0,00	0,02
Máquinas, Ferramentas e utensílios de oficina	765.136,77	759.547,29	0,74	8,61
Máquinas e utensílios agropecuário/rodoviário	54.355,67	54.355,67	0,00	0,61
Equipamentos hidráulicos e elétricos	26.391,20	24.581,72	7,36	0,30
Máquinas, utensílios e equipamentos diversos	167.723,17	115.353,17	45,40	1,89
Equip. de tecnol. da infor. e comunicação / TIC	2.532.317,13	2.397.876,83	5,61	28,49
Aparelho e utensílios domésticos	274.053,63	257.623,79	6,38	3,08
Máquinas e utensílios de escritório	35.538,53	35.538,53	0,00	0,40
Mobiliário em geral	1.192.494,11	1.182.494,91	0,85	13,42
Coleção e materiais bibliográficos	585.518,68	585.611,29	(0,02)	6,59
Instrumentos musicais e artísticos	600,00	600,00	0,00	0,01
Equipamentos para áudio, vídeo e foto	206.636,98	206.636,87	0,00	2,32
Veículos em geral	317,96	317,86	0,00	0,00
Veículos de tração mecânica	219.045,00	219.045,00	0,00	2,46
Bens Móveis a Classificar	0,00	1.645,00	(100,00)	0,00
Peças não incorporáveis a imóveis	196.307,53	140.637,30	39,58	2,21
Total	8.889.193,48	8.605.587,01	3,30	100,00

Fonte: SIAFI, 2024 e 2023

Até o encerramento do exercício de 2024, não foi realizado o procedimento de reavaliação dos bens móveis, nem adotou métodos para comparar o valor registrado de seus ativos aos valores recuperáveis (valores reais/mercado), bem como não há registro de laudo de inventário que viabilize a conciliação das contas desse título. Logo o total da conta Ativo Imobilizado Bens móveis (-) Depreciação, Amortização e Exaustão não refletem fielmente a situação patrimonial da unidade.

Depreciação Acumulada de Bens Móveis

Em 31/12/2024, a depreciação acumulada dos bens móveis totalizou R\$ 6.382.352,77, equivalente a 71,80% do custo de aquisição total dos bens móveis.

Bens Imóveis

Os Bens Imóveis do IFRS campus Farroupilha, em 31/12/2024, totalizavam R\$ 9.120.158,11, e estão apresentadas na tabela abaixo:

	R\$			
	31/12/2024	31/12/2023	AH%	AV%
Imóveis de Uso Educacional	8.531.169,13	8.314.297,87	2,61	93,54
Obras em andamento	176.716,78	311.983,47	(43,36)	1,94
Estudos e Projetos	9.312,00	9.312,00	0,00	0,10
Instalações	402.960,20	313.235,20	28,64	4,42
Total	9.120.158,11	8.948.825,54	1,91	100,00

Fonte: SIAFI, 2024 e 2023

Os valores registrados nas contas de Obras em Andamento e Estudos e Projetos, refere-se ao início da construção do Bloco 6 (IMFAR0009), a mesma foi iniciada em 2020, e após duas paralizações, devido ao abandono pelas empresas contratadas, foi realizado novo processo licitatório, que está sendo executada pela reitoria.

Estudos e Projetos

O saldo da conta Estudos e Projetos, refere-se à contratação de empresa especializada na elaboração de projeto de fundações, estrutural e telhado para a construção do Bloco 6 Campus Farroupilha.

Instalações

A conta instalações refere-se à aquisição das Usinas Fotovoltaicas de Geração de Energia Solar do Campus Farroupilha.

Nota 4 – Intangível

O Ativo Intangível do IFRS campus Farroupilha, em 31/12/2024, totalizou R\$ 97.097,63, que representa apenas 0,80% do total do Ativo.

	R\$			
	31/12/2024	31/12/2023	AH%	AV%
Software com vida útil definida	0,00	0,00	0,00	0,00
Software com vida útil indefinida	97.097,63	97.097,63	0,00	100,00
(-) Amortização Acumulada	0,00	0,00	0,00	0,00
Total	97.097,63	97.097,63	0,00	100,00

Fonte: SIAFI, 2024 e 2023

Nota 5 – Obrigações a Curto Prazo

Em 31/12/2024, o IFRS Campus Farroupilha, apresentou um saldo de R\$ 208.202,78 de obrigações a curto prazo. Houve um aumento de 358% em relação ao ano de 2023, com a maior representatividade nas demais obrigações.

Tabela 7 – Passivo Circulante – Composição

	R\$			
	31/12/2024	31/12/2025	AH%	AV%
Fornecedores e Contas a Pagar	9.180,68	38.685,41	(76,27)	4,41
Demais Obrigações	199.022,10	6.773,13	2838,41	95,59
Total	208.202,78	45.458,54	358,00	100,00

Fonte: SIAFI, 2024 e 2023

Fornecedores e Contas a Pagar

Os valores registrados nas contas de fornecedores e Contas a Pagar referem-se a obrigações de exercícios anteriores, que devido ao descumprimento de exigências contratuais, estão aguardando as regularizações e/ou novas orientações nos processos administrativos para a quitação das faturas.

Demais Obrigações

Somam-se às obrigações de curto prazo as demais obrigações, conforme tabela a seguir.

Tabela 8 – Demais Obrigações – Composição

	R\$	
	31/12/2024	AV%
Impostos e Contrib. Diversas	377,09	0,19
ISS	79,80	0,04
Depósito Retidos de Fornecedores	181,11	0,09
Depósito e Cauções Recebidos	5.359,97	2,69
Depósito Retidos de Fornecedores	193.024,13	96,99
Total	199.022,10	100,00

Fonte: SIAFI, 2024

Do grupo de Demais Obrigações, a conta com maior representatividade refere-se aos Depósitos Retidos de Fornecedores, dos quais são compostos pelas retenções de encargos trabalhistas dos contratos terceirizados, conforme macrofunção 021126.

As demais contas do grupo, referem-se as retenções das obrigações de exercícios anteriores, que estão aguardando as regularizações para a quitação das faturas.

Nota 6– Obrigações Contratuais

Em 31/12/2024 o IFRS campus Farroupilha possuía um saldo de R\$ 1.268.865,04 relacionados a obrigações contratuais de parcelas de contratos que serão executados neste e no(s) próximo(s) exercício(s).

A seguir, apresenta-se a tabela, segregando-se essas obrigações, de acordo com a natureza dos respectivos contratos.

Tabela 9 – Obrigações Contratuais – Composição

	R\$			
	31/12/2024	31/12/2023	AH%	AV%
Contratos de Serviços em Execução	1.261.823,65	1.257.511,90	0,34	99,45
Contratos de Fornecimento de Bens em Execução	7.041,39	1.502,34	368,69	0,55
Total	1.268.865,04	1.259.014,24	0,78	100,00

Fonte: SIAFI, 2024 e 2023

As contas de controle de contratos não foram conciliadas, devido à ausência de um sistema de controle que possibilite de forma confiável, a verificação dos saldos. Logo o total das contas não reflete fielmente a situação dos Atos Potenciais das Obrigações Contratuais.

Nota 7– Resultado Patrimonial

A apuração do resultado patrimonial implica na confrontação das Variações Patrimoniais Aumentativas (VPA's) e das Variações Patrimoniais Diminutivas (VPD's).

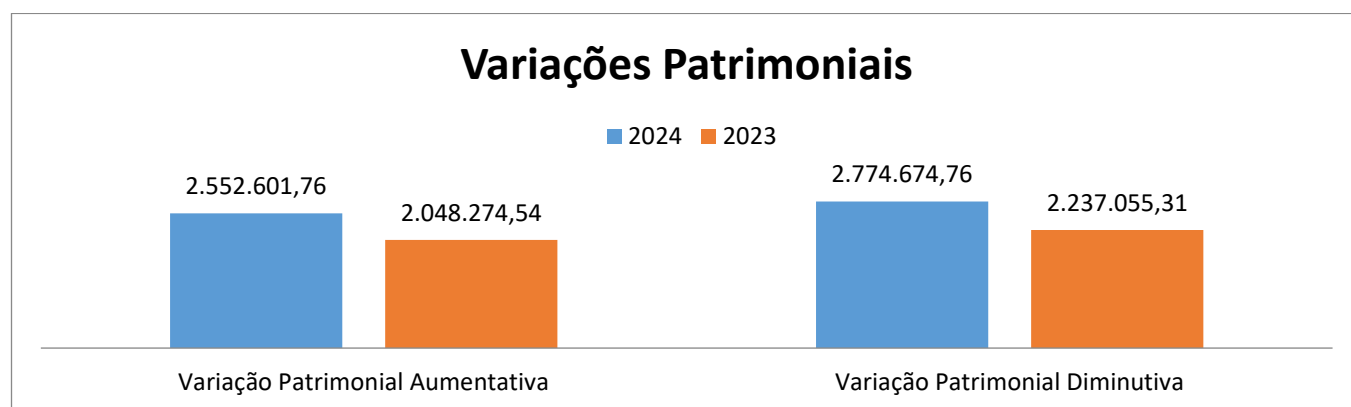
As VPA's são reconhecidas quando for provável que benefícios econômicos fluirão para o IFRS e quando puderem ser mensuradas confiavelmente, utilizando-se a lógica do regime de competência.

A apuração do resultado se dá pelo encerramento das contas de VPA e VPD, em contrapartida a uma conta de apuração. Após a apuração, o resultado é transferido para conta de Superavit/Déficit do Exercício. O detalhamento do confronto entre VPA e VPD é apresentado na Demonstração das Variações Patrimoniais.

O Resultado Patrimonial apurado em 31/12/2024 foi um déficit de R\$ 222.073,00 e está demonstrado na tabela abaixo, ao se confrontar Variações Patrimoniais Aumentativas e Diminutivas.

	R\$		
	31/12/2024	31/12/2023	AH%
Variação Patrimonial Aumentativas	2.552.601,76	2.048.274,54	24,62
Variação Patrimonial Diminutivas	2.774.674,76	2.237.055,31	24,03
Total	(222.073,00)	(188.780,77)	17,64

Fonte: SIAFI, 2024 e 2023



Observa-se que, no resultado Patrimonial do Período, houve déficit, quando comparado ao mesmo período do exercício anterior.

Abaixo, é apresentado o resultado da Demonstração das Variações Patrimoniais:

	R\$			
	31/12/2024	31/12/2023	AH%	AV%
Variação Patrimonial Aumentativas	2.552.601,76	2.048.274,54	24,62	100,00
Exploração e Venda de Bens, Serviços e Direitos	28.531,39	6.342,96	349,81	1,12
Variações Patrimoniais Aumentativa Financeiras	0,00	74,00	(100,00)	0,00
Transferências e Delegações Recebidas	2.259.997,99	1.865.428,25	21,15	88,54
Valorização e Ganhos c/Ativos de Desincorporação	262.910,44	174.377,53	50,77	10,30
Outras Variações Patrimoniais Aumentativas	1.161,94	2.051,80	(43,37)	0,05
Variação Patrimonial Diminutivas	2.774.674,76	2.237.055,31	24,03	100,00
Uso de Bens, Serviços e Consumo de Capital Fixo	2.152.436,50	1.803.431,47	19,34	77,57
Variações Patrimoniais Diminutivas Financeiras	60,81	104,34	(41,72)	0,00
Transferências e Delegações Concedidas	50.977,93	33.452,02	52,39	1,84
Desval. e Perdas de Ativo e Incorporação Passivo	216.841,26	59.709,92	263,21	7,82
Tributárias	1.621,48	2.096,87	(22,67)	0,06
Outras Variações Patrimoniais Diminutivas	352.703,78	338.260,69	4,27	12,71
Total				

Fonte: SIAFI, 2024 e 2023

Das contas de resultado com maior representatividade são:

- I. Transferência e Delegações Recebidas, que representam 88,54% das receitas do quarto trimestre de 2024; e
- II. Uso e Bens, Serviços e Consumo de Capital Fixo, que representam 77,57% das despesas do quarto trimestre de 2024.

Transferências e Delegações Recebidas

Das variações patrimoniais aumentativas (VPA) de maior relevância, observamos um aumento de 21,15% em comparação ao mesmo período de 2023.

Uso de Bens, Serviços e Consumo de Capital Fixo

Dentre as Variações Patrimoniais Diminutivas (DVP) destacamos o aumento das despesas com uso de bens, serviços e consumo de capital.

Tabela 12 – Uso de Bens, Serviços e Consumo de Capital Fixo - Composição.

	R\$			
	31/12/2024	31/12/2023	AH%	AV%
Uso de Material de Consumo	373.715,79	139.026,30	168,81	17,36
Serviços	1.301.797,64	1.127.413,14	15,47	60,48
Depreciação, Amortização e Exaustão	476.923,07	536.992,03	(11,19)	22,16
Total	2.152.436,50	1.803.431,47	19,35	100,00

Fonte: SIAFI, 2024 e 2023

A despesa de maior representatividade, trata-se da conta de despesa de serviços de apoio administrativo, técnico e operacional, que corresponde aos serviços de limpeza, portaria, manutenções, entre outros.

Tabela 13 – Serviços - Composição.

	R\$			
	31/12/2024	31/12/2023	AH%	AV%
Serviços Técnicos Profissionais	155.640,92	81.380,41	91,25	11,96
Serviços de Apoio ADM, Técnico e Operacional	966.599,78	829.934,17	16,47	74,25
Serviço água e esgoto, energia elétrica, gás, e outros	148.841,38	164.998,41	(9,79)	11,43
Demais despesas com serviços	30.715,56	51.100,15	(39,89)	2,36
Total	1.301.797,64	1.127.413,14	15,47	100,00

Fonte: SIAFI, 2024 e 2023

Nota 8 – Resultado Orçamentário

O resultado orçamentário é originado a partir da confrontação entre receitas arrecadadas e as despesas legalmente empenhadas no período, tendo em vista critério estabelecido pelo art. 35 da Lei nº 4.320/1964.

Dentro do Orçamento do IFRS consta identificado o orçamento do Campus Farroupilha referente as despesas correntes classificadas no grupo Outras Despesas Correntes e Despesa de Capital classificadas em investimentos. O repasse do crédito orçamentário, necessário para a execução das ações do IFRS campus Farroupilha e realizado através da descentralização da programação orçamentária.

Até o quarto trimestre de 2024 foram descentralizados para o Campus Farroupilha a quantia de R\$ 2.574.059,35

Despesas

Como explanado anteriormente, o resultado orçamentário é a diferença entre as receitas arrecadadas e as despesas legalmente empenhadas no período, tendo em vista critério estabelecido pelo art. 35 da Lei nº 4.320/1964.

De acordo com o art. 58 daquela Lei, empenho da despesa é o ato emanado de autoridade competente que cria para o Estado obrigação de pagamento pendente ou não de implemento de condição.

Nesta fase da execução da despesa pública ainda não é possível afirmar se a despesa foi efetivamente realizada, ou seja, não há condições de asseverar se o bem ou material adquirido foi entregue pelo seu fornecedor ou se o serviço contratado foi efetivamente prestado pelo contratado.

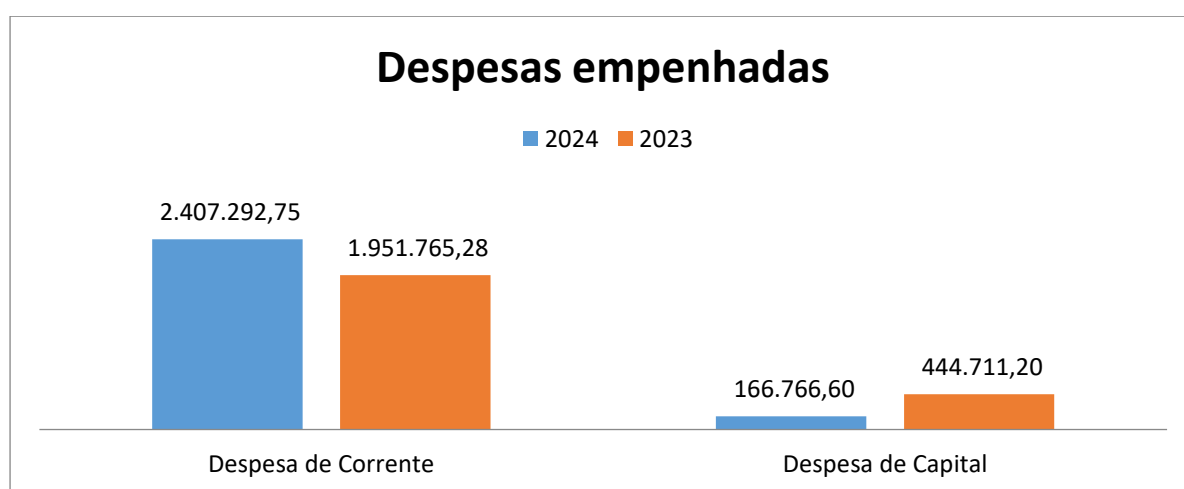
Nesta etapa é possível asseverar apenas que os recursos consignados na Lei Orçamentária Anual estão reservados, assegurados para a realização de alguma finalidade pública, tendo como executante determinado fornecedor de bens e serviços demandados pela Administração Pública, nominalmente identificados.

Como explanado anteriormente, o empenho de despesas no período em análise montou a quantia de R\$ 2.574.059,35, enquanto que no mesmo período de 2023, tal fase da execução da despesa pública montou a quantia de R\$ 2.396.476,48, que representa um aumento de 7,41% conforme evidenciado na tabela a seguir:

Tabela 14 – Despesa Empenha - Composição.

	R\$			
	31/12/2024	31/12/2023	AH%	AV%
Despesa Corrente	2.407.292,75	1.951.765,28	23,34	93,52
Despesa de Capital	166.766,60	444.711,20	(62,50)	6,48
Total	2.574.059,35	2.396.476,48	7,41	100,00

Fonte: SIAFI, 2024 e 2023



Despesa Corrente

As despesas correntes empenhadas estão na sua totalidade no grupo de natureza da despesa intitulado "Outras Despesas Correntes".

Observa-se um aumento dos empenhos de despesa corrente em 23,34% em comparação com o mesmo período de 2023, conforme observado na tabela a seguir:

Tabela 15 – Outras despesas Correntes - Composição.

	R\$			
	31/12/2024	31/12/2023	AH%	AV%
Diárias	7.786,02	2.482,71	213,61	0,32
Auxílio Financeiro a Estudantes	275.224,87	276.062,66	(0,30)	11,43
Auxílio Financeiro a Pesquisadores	78.736,50	44.331,59	77,61	3,27
Material de Consumo	79.102,97	196.614,31	(59,77)	3,29
Material, bem ou serviço p/ distr. Gratuita	92.501,63	55.397,76	66,98	3,84
Passagens e despesas com locação	5.067,12	3.954,31	28,14	0,21
Outros Serviços de Terceiros – PJ	1.753.391,96	1.270.731,35	37,98	72,84
Serviços de Tecnologia da Informação e Comunicação	91.575,54	92.147,57	(0,62)	3,80
Obrigações Tributárias e Contributivas	2.429,08	2.500,00	(2,84)	0,10
Despesas de exercícios anteriores	0,02	93,72	(99,98)	0,00
Indenização e Restituições	10.831,58	7.344,96	47,47	0,45
Despesas de exercícios anteriores -intra	10.645,46	104,34	10102,66	0,44
Total	2.407.292,75	1.951.765,28	23,34	100,00

Fonte: SIAFI, 2024 e 2023

Em relação às despesas empenhadas com outras despesas correntes, destaca-se os Serviços de Terceiros – Pessoa Jurídica, cujos empenhos no período somaram R\$ 1.753.391,96, que se refere a 72,84% das despesas empenhadas.

Segue abaixo a planilha com os serviços de maior representatividade no primeiro trimestre de 2023.

Tabela 16 – Outros Serviços de Terceiros - Composição.

	R\$			
	31/12/2024	31/12/2023	AH%	AV%
Manutenção e Conserv. Bens Imóveis	549.917,17	125.955,57	336,60	31,36
Limpeza e Conservação	325.795,15	300.065,74	8,57	18,58
Vigilância ostensiva/monitorada/rastreamento	250.788,32	225.354,94	11,29	14,30
Serviço de Energia Elétrica	149.000,00	148.500,00	0,34	8,50
Outras rubricas de Serviços	477.891,32	470.855,10	1,49	27,26
Total	1.753.391,96	1.270.731,35	37,98	100,00

Fonte: SIAFI, 2024 e 2023

Nota 9 – Restos a Pagar

Foram em restos a pagar todas as despesas orçamentárias empenhadas no exercício de 2023 ou em exercício anterior, porém não liquidadas ou liquidadas e não pagas em 31/12/2023.

Restos a Pagar Não Processados

O IFRS campus Farroupilha inscreveu em Restos a Pagar não Processados as despesas empenhadas e não liquidadas dentro do exercício de 2023, perfazendo um total de R\$ 892.559,46.

Tabela 17 – Execução Restos a Pagar não Processados - Composição.

							R\$
Grupo da Despesa	Inscritos em Exerc. anteriores	Inscritos em 31/12/2023	Liquidados	Pagos	Cancelados	Saldo	
Outras Desp. Correntes	10.860,74	525.848,37	439.279,01	439.270,95	10.860,74	86.577,42	
Despesas Capital	0,00	355.850,35	332.589,58	332.589,58	0,00	23.260,77	
Total	10.860,74	881.698,72	771.868,59	771.860,53	10.860,74	109.838,19	

Fonte: SIAFI, 2024

Restos a Pagar Processos

Houve inscrição de restos a pagar processados referente às despesas liquidadas e não pagas até 31/12/2023, num montante de R\$ 9.818,68, que não houve execução no exercício de 2024.

Tabela 18 – Execução Restos a Pagar Processados e não Processados Liquidados - Composição.

						R\$
Grupo da Despesa	Inscritos em Exerc. anteriores	Inscritos em 31/12/2023	Pagos	Cancelados	Saldo	
Outras Desp. Correntes	9.818,68	13.916,09	13.916,09	0,00	9.818,68	
Despesas Capital	16.363,80	0,00	16.363,80	0,00		
Total	26.182,48	13.916,09	30.279,89	0,00	9.818,68	

Fonte: SIAFI, 2024

Os valores inscritos em exercícios anteriores a 2023 se referem:

- (1) prestação de serviço de execução PPCI do Campus Farroupilha realizado pela empresa A.F. dos Santos Serviços em 2018,
- (2) serviço de copeiragem prestado pela empresa Pedro Reginaldo no período de fevereiro/2018 e serviço de portaria do período de abril/2021, e
- (3) serviço de copeiragem prestado pela empresa Kay Serviços e conservação no período de março e abril/2019.

Devido ao descumprimento de exigências do contrato, os valores apropriados estão aguardando as regularizações e/ou novas orientações nos processos administrativos para a quitação das faturas.