

Como gerar a GRU do Processo Seletivo

Passo-a-passo para geração da Guia de Recolhimento da União - GRU para pagar inscrição do Processo Seletivo da Especialização em Inteligência Artificial na Educação Edital 46/2025.

1. Acesse o link: <https://pagtesouro.ifrs.edu.br/>

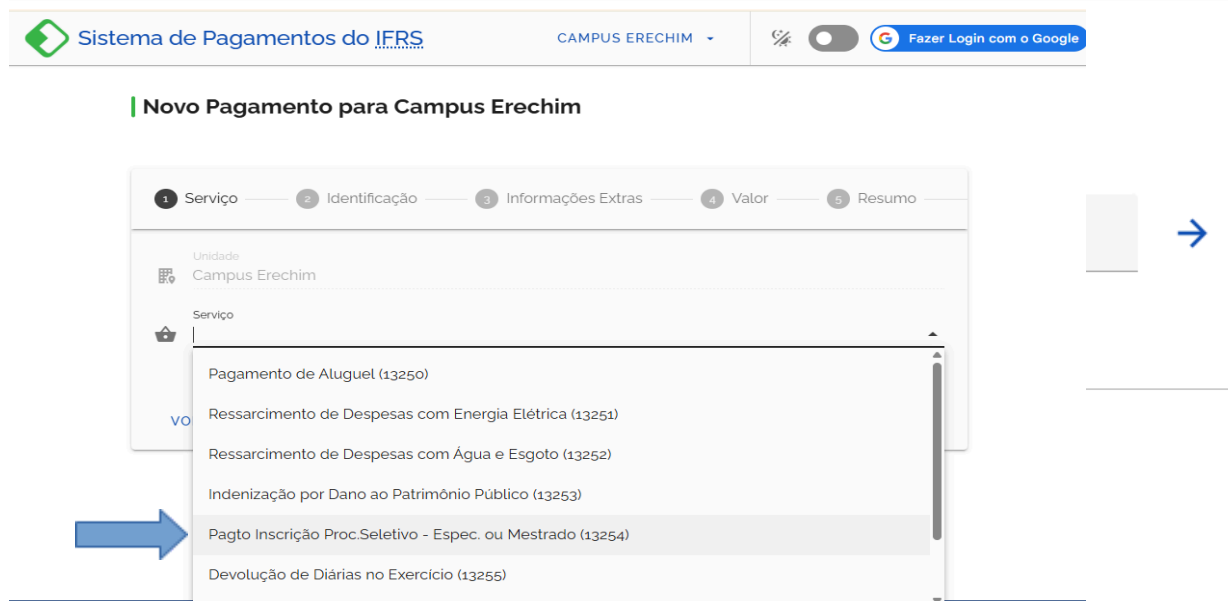


A primeira imagem mostra a página inicial do "Sistema de Pagamentos do IFRS". No topo, há uma barra de navegação com o logo do IFRS, o texto "Sistema de Pagamentos do IFRS", um menu "SELECIONE UMA UNIDADE", um botão de alternância de tema e um botão "Fazer Login com o Google". Abaixo, há uma seção de boas-vindas com o logo do IFRS e um texto explicativo: "Olá! Esta é a plataforma digital para pagamentos de produtos, serviços administrativos, inscrições, taxas, multas e outros para o Instituto Federal de Educação, Ciência e Tecnologia do Rio Grande do Sul (IFRS) e suas Unidades. A plataforma recebe **Pix** e **Cartão de Crédito**, com confirmação instantânea. Funciona 24 horas por dia, sete dias por semana. É uma alternativa à Guia de Recolhimento de Receitas da União (Boleto GRU), que continua sendo uma opção de pagamento ao IFRS." Abaixo do texto, há dois botões: "Consultar Pagamento" e "Realizar Pagamento". Uma seta azul aponta para o botão "Realizar Pagamento".

A segunda imagem mostra a página "Pagamento para Campus Erechim". No topo, há uma barra de navegação com o logo do IFRS, o texto "Sistema de Pagamentos do IFRS", o menu "CAMPUS ERECHIM", um botão de alternância de tema e um botão "Fazer Login com o Google". Abaixo, há uma seção de boas-vindas com o texto "Pagamento para Campus Erechim". No centro, há um campo de entrada para o "Código do Pagamento" e um botão "Já tenho o código para Pagamento". Abaixo, há uma seção "ou, realizar um pagamento manualmente" com um botão "NOVO PAGAMENTO". Uma seta azul aponta para o botão "NOVO PAGAMENTO".

2. Selecione na Unidade para Pagamento: **Campus Erechim**

3. Selecione o serviço conforme indicado abaixo:



A terceira imagem mostra a página "Novo Pagamento para Campus Erechim". No topo, há uma barra de navegação com o logo do IFRS, o texto "Sistema de Pagamentos do IFRS", o menu "CAMPUS ERECHIM", um botão de alternância de tema e um botão "Fazer Login com o Google". Abaixo, há uma seção de boas-vindas com o texto "Novo Pagamento para Campus Erechim". No centro, há um formulário com cinco etapas: 1. Serviço, 2. Identificação, 3. Informações Extras, 4. Valor, 5. Resumo. A etapa "Serviço" está selecionada. Abaixo, há um campo "Unidade" com o valor "Campus Erechim". Abaixo, há um campo "Serviço" com uma lista de opções: "Pagamento de Aluguel (13250)", "Ressarcimento de Despesas com Energia Elétrica (13251)", "Ressarcimento de Despesas com Água e Esgoto (13252)", "Indenização por Dano ao Patrimônio Público (13253)", "Pagto Inscrição Proc.Seletivo - Espec. ou Mestrado (13254)", "Devolução de Diárias no Exercício (13255)". Uma seta azul aponta para a opção "Pagto Inscrição Proc.Seletivo - Espec. ou Mestrado (13254)".

4. Insira seu nome completo e CPF.

 Sistema de Pagamentos do IFRS

CAMPUS ERECHIM

   Fazer Login com o Google

Novo Pagamento para Campus Erechim

 Serviço

 Identificação

 Informações Extras

 Valor

 Resumo

 Nome Completo *

 CPF / CNPJ *

ANTERIOR

PRÓXIMO

5. Preencha:

Número de referência: mês em que está efetuando o pagando.

Competência: O dia que estiver efetuando o pagamento.

 Sistema de Pagamentos do IFRS

CAMPUS ERECHIM

   Fazer Login com o Google

Novo Pagamento para Campus Erechim

 Serviço

 Identificação

 Informações Extras

 Valor

 Resumo

As informações abaixo são opcionais.


 123 Número de Referência

 Competência
Selecione qualquer data dentro do mês desejado.



ANTERIOR


PRÓXIMO

6. Preencha o valor de R\$ 50,00

 Sistema de Pagamentos do IFRS

CAMPUS ERECHIM ▾

 Fazer Login com o Google

Novo Pagamento para Campus Erechim


✓ Serviço — ✓ Identificação — ✓ Informações Extras — **4 Valor** — 5 Resumo —

Valor
R\$ 50,00



ANTERIOR


PRÓXIMO

7. Confira as informações no Resumo do pagamento e clique em Pagar.

 Sistema de Pagamentos do IFRS


CAMPUS ERECHIM ▾


 

 Fazer Login com o Google

✓ Serviço — ✓ Identificação — ✓ Informações Extras — ✓ Valor — **5 Resumo** —

Confira o Resumo do Pagamento
Você pagará a quantia de **R\$ 50,00** para **Campus Erechim** pelo serviço **Pagto Inscrição Proc.Seletivo -**

Pagamento criado com sucesso!
Pague agora ou salve o Código do Pagamento abaixo para pagar em outro momento.
 **1NbVBfZKYTyVD8H6LVLbtI**
Código do Pagamento

 **Lembre-se, sem esse código não é possível retomar esse pagamento.**


SAIR

PAGAR

ANTERIOR


CONCLUIR

8. Clique em PAGAR AGORA.

 Sistema de Pagamentos do IFRS

Pagamento 7Myhg7YFEhzZ3lzBGJQjLC

Pagamento no valor de **R\$ 50,00** para **Campus Erechim** pelo serviço **Pagto Inscrição Proc.Seletivo - Espec. ou Mestrado (13254)**.
O pagamento referente ao mês **12/2025** está em nome de **Caroline (**.895.550-**)**.
O número de referência atrelado a esse pagamento é **12**.
Vencimento em **25/12/2025**.

 **Atenção!** Ao clicar em **"Pagar Agora"** você iniciará um processo de **acesso único**. Ou seja, a tela para pagamento só será exibida uma única vez.

[VOLTAR](#) [PAGAR AGORA](#)

9. Escolha a forma de pagamento que deseja efetuar o pagamento.

Formas de Pagamento

Selecione a forma de pagamento:


Pix


Cartão de
Crédito


Boleto
GRU