

Relatório de Extração de Dados - Plataforma Nilo Peçanha

IFRS Campus Erechim

Coord. de Desenvolvimento Institucional

Rede Federal
de Educação
Profissional,
Científica e
Tecnológica

PNP 2019

(Ano Base 2018)

Acesse os resultados da PNP 2018 (Ano Base 2017) no link abaixo:

<http://resultados.plataformanilopecanha.org/2018/>



PLATAFORMA

NILO


PEÇANHA

Os dados aqui apresentados foram extraídos a partir da Plataforma Nilo Peçanha (PNP) e representam o quadro de indicadores de gestão do IFRS. Os microdados que deram origem aos índices e taxas calculados referem-se ao ano letivo de 2018. Esse levantamento que alimenta a base da PNP é baseado em informações dos sistemas acadêmicos de cada campi.

1.1 Instituição

Unidades	Cursos	Matrículas	Ingressantes	Concluintes	Vagas	Inscritos
17	307	27.366	12.489	7.699	25.475	33.844

100,00%



Instituto Federal

Matrículas por Organização Acadêmica (%)

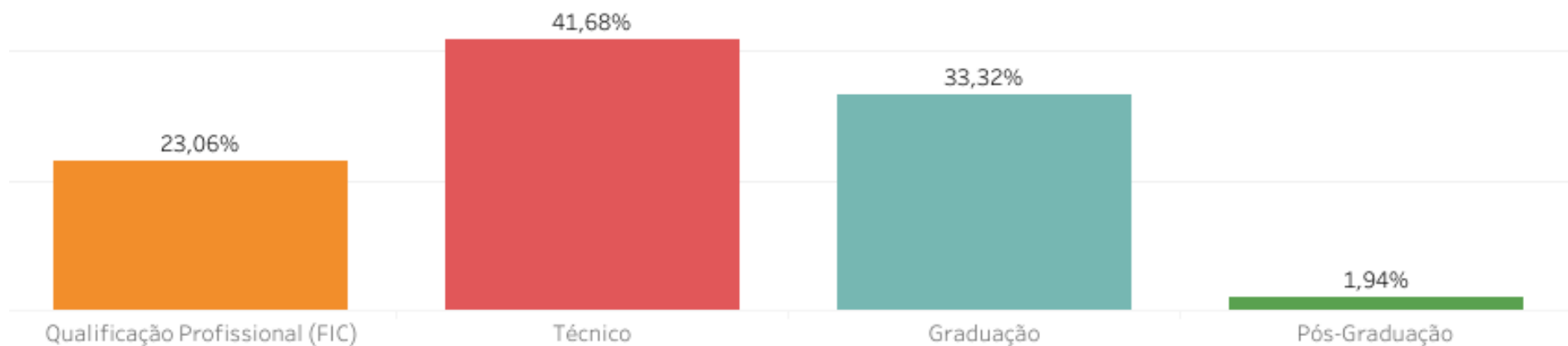
Clique no 1o sinal (+) para ver as Unidades de Ensino e no 2o sinal (+) para ver o nome do curso

Instituição	Unidade de Ensino	Cursos	Matrículas	Ingressantes	Concluintes	Vagas	Inscritos
IFRS	Campus Alvorada	13	509	234	83	236	466
	Campus Avançado Veranópolis	14	943	893	799	1.360	1.071
	Campus Bento Gonçalves	24	5.900	4.517	3.426	16.405	5.887
	Campus Canoas	12	1.225	314	161	383	2.292
	Campus Caxias do Sul	21	1.663	528	248	540	2.862
	Campus Erechim	18	1.765	674	306	698	1.345
	Campus Farroupilha	16	1.063	264	147	263	1.554
	Campus Feliz	14	1.008	263	153	298	663
	Campus Ibirubá	10	1.025	287	135	299	859
	Campus Osório	18	1.144	451	213	489	1.469
	Campus Porto Alegre	36	3.130	930	672	1.041	7.040
	Campus Porto Alegre Restinga	22	1.227	368	148	371	1.075
	Campus Rio Grande	20	2.546	741	239	717	3.295
	Campus Rolante	24	951	713	291	867	1.065
	Campus Sertão	19	1.721	460	199	450	1.002
	Campus Vacaria	13	725	433	267	585	767
Campus Viamão	13	821	419	212	473	1.132	
Total		307	27.366	12.489	7.699	25.475	33.844

Unidades	Cursos	Matrículas	Ingressantes	Concluintes	Vagas	Inscritos		
1	18	1.765	674	306	698	1.345		
100,00%								
Instituto Federal								
Matrículas por Organização Acadêmica (%)								
Clique no 1o sinal (+) para ver as Unidades de Ensino e no 2o sinal (+) para ver o nome do curso								
Instituição	Unidade de Ensino	Nome Curso	Cursos	Matrícu..	Ingress..	Conclui..	Vagas	Inscritos
IFRS	Campus Erechim	Costureiro de Máquina Reta e Overloque	2	45	45	43	46	46
		Costureiro Industrial do Vestuário	1	20	20	20	20	75
		Design de Moda	1	94	27	15	32	45
		Engenharia de Alimentos	1	119	30	0	30	125
		Engenharia Mecânica	1	275	50	16	50	109
		Marketing	1	153	51	4	51	102
		Qualificação Profissional - Desenvolvime..	1	13	13	13	13	13
		Qualificação Profissional - Gestão e Negó..	1	42	42	41	42	42
		Qualificação Profissional - Informação e ..	1	29	29	29	29	29
		Técnico em Alimentos	2	162	62	20	64	117
		Técnico em Finanças	1	228	84	25	82	199
		Técnico em Informática	1	81	31	0	32	35
		Técnico em Logística	1	198	83	20	83	143
		Técnico em Mecânica	1	209	64	31	64	155
		Técnico em Modelagem do Vestuário	1	77	34	25	35	66
Técnico em Produção de Moda	1	20	9	4	25	44		
Total			18	1.765	674	306	698	1.345

1.2 Tipo de Curso

Unidades	Cursos	Matrículas	Ingressantes	Concluintes	Vagas	Inscritos
17	307	27.366	12.489	7.699	25.475	33.844



Matrículas por Nível e Tipo de Curso (%)

Tipo Curso	Cursos	Matrículas	Ingressantes	Concluintes	Vagas	Inscritos
Qualificação Profissio..	52	6.358	6.309	5.060	19.113	7.146
Técnico	152	11.407	3.602	1.871	3.758	16.218
Tecnologia	44	4.990	1.343	468	1.344	6.266
Bacharelado	16	2.073	511	68	484	2.400
Licenciatura	26	2.007	601	136	626	1.519
Especialização (Lato ..	12	397	113	72	145	202
Mestrado Profissional	5	134	10	24	5	93

Unidades**Cursos****Matrículas****Ingressantes****Concluintes****Vagas****Inscritos**

1

18

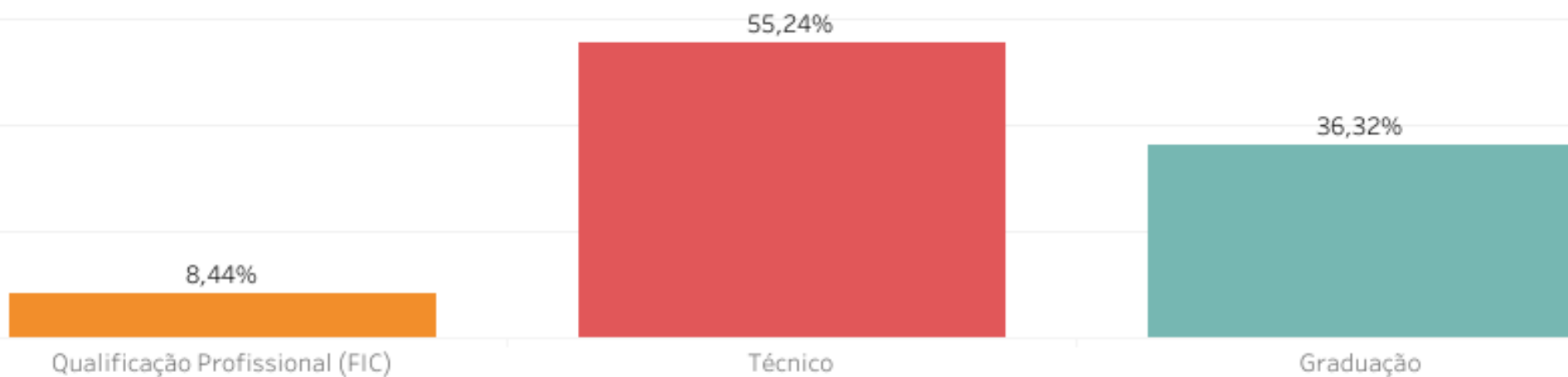
1.765

674

306

698

1.345

**Matrículas por Nível e Tipo de Curso (%)**

Tipo Curso	Cursos	Matrículas	Ingressantes	Concluintes	Vagas	Inscritos
Qualificação Profissio..	6,0	149,0	149,0	146,0	150,0	205,0
Técnico	8,0	975,0	367,0	125,0	385,0	759,0
Tecnologia	2,0	247,0	78,0	19,0	83,0	147,0
Bacharelado	2,0	394,0	80,0	16,0	80,0	234,0

1.3 Eixo e Subeixo

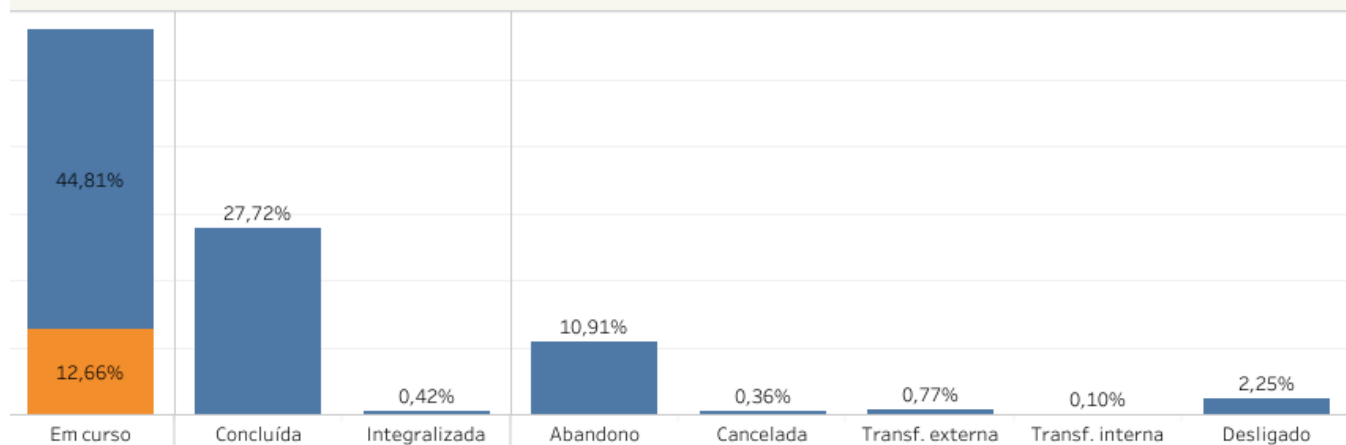
Unidades	Cursos	Matrículas	Ingressantes	Concluintes	Vagas	Inscritos
1	18	1.765	674	306	698	1.345

Eixo Tecnológico	Sub Eixo Tecnológico	Matrículas (%)
Controle e Processos Industriais		27,42%
Desenvolvimento Educacional e Social		0,74%
Gestão e Negócios		35,18%
Informação e Comunicação		6,23%
Produção Alimentícia		15,92%
Produção Cultural e Design		10,82%
Produção Industrial		3,68%

Eixo Tecnológico	Sub Eixo Tecnológico	Cursos	Matrículas	Ingressantes	Concluintes	Vagas	Inscritos
Controle e Processos I..	Mecânica	2,0	484,0	114,0	47,0	114,0	264,0
Desenvolvim ento Educa..	Desenvolvim ento Educacional ..	1,0	13,0	13,0	13,0	13,0	13,0
Gestão e Negócios	Gestão e Negócios	4,0	621,0	260,0	90,0	258,0	486,0
Informação e Comunicação	Informação e Comunicação	1,0	29,0	29,0	29,0	29,0	29,0
	Informática	1,0	81,0	31,0	0,0	32,0	35,0
Produção Alimentícia	Alimentos	3,0	281,0	92,0	20,0	94,0	242,0
Produção Cultural e D..	Design	3,0	191,0	70,0	44,0	92,0	155,0
Produção Industrial	Vestuário	3,0	65,0	65,0	63,0	66,0	121,0

1.4 Situação de Matrícula

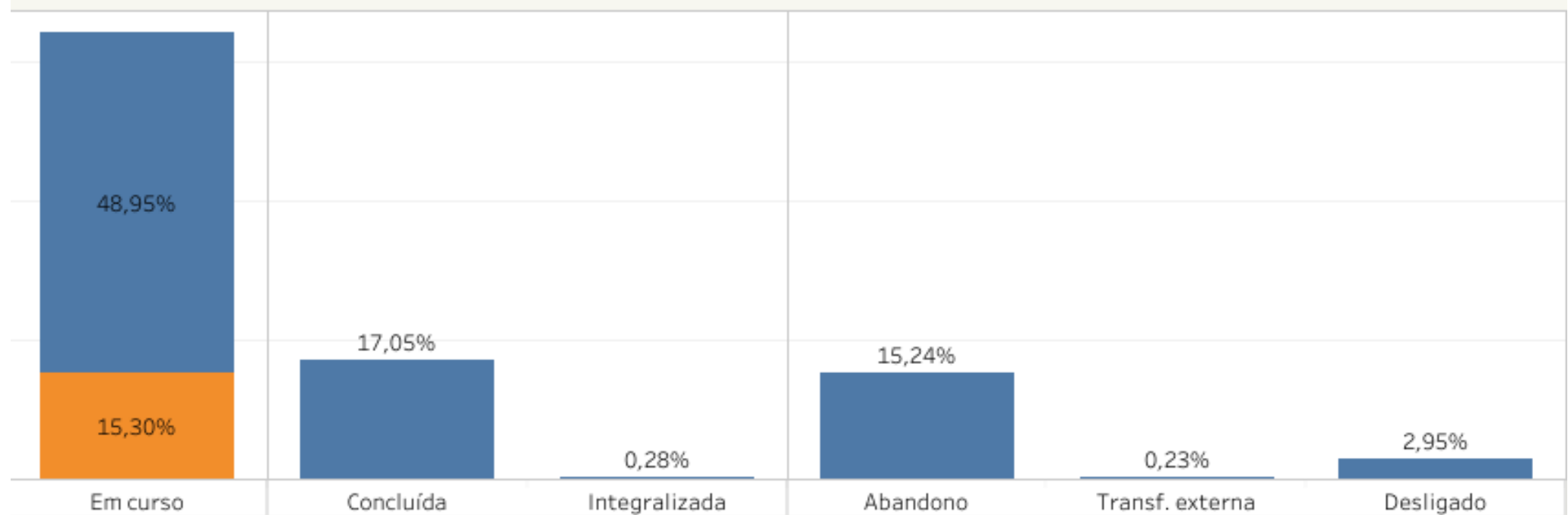
Em curso		Concluintes		Abandono	Cancelada	Evadidos		
Em curso	Retido	Concluída	Integralizada			Desligado	Transf. externa	Transf. interna
Em Fluxo		Em Fluxo	Em Fluxo			Em Fluxo	Em Fluxo	Em Fluxo
12.264	3.464	7.585	114	2.986	98	616	212	27



Matrículas por Situação (%)

Instituição	Unidade En..	Em curso		Concluintes			Evadidos					Total	
		Em curso		Concluí..	Integra..	Total	Aband..	Cancel..	Desliga..	Transf. externa	Transf. interna		
		Em Fluxo	Retido	Em Fluxo	Em Fluxo		Em Flu..	Em Fluxo	Em Fluxo	Em Fluxo	Em Fluxo		
IFRS	Total	12.264	3.464	15.728	7.585	114	7.699	2.986	98	616	212	27	3.939
	Campus Alv..	354	35	389	83		83	29		8			37
	Campus Av..	57	10	67	799		799	60	8	8	1		77
	Campus Be..	1.799	339	2.138	3.337	89	3.426	249	5	49	28	5	336
	Campus Ca..	590	240	830	161		161	160	32	36	6		234
	Campus Cax..	1.042	173	1.215	248		248	82	1	90	25	2	200
	Campus Ere..	864	270	1.134	301	5	306	269		52	4		325
	Campus Far..	609	190	799	130	17	147	82	1	26	8		117
	Campus Feliz	532	158	690	153		153	93	7	33	32		165
	Campus Ibir..	666	121	787	135		135	86		6	9	2	103
	Campus Os..	627	132	759	211	2	213	112	4	35	20	1	172
	Campus Por..	990	993	1.983	672		672	358	37	62	2	16	475
	Campus Por..	742	183	925	148		148	80		56	17	1	154
	Campus Rio..	1.200	261	1.461	238	1	239	807		31	8		846
	Campus Rol..	340	58	398	291		291	205		42	15		262
	Campus Ser..	1.201	176	1.377	199		199	95	3	29	18		145
	Campus Va..	324	11	335	267		267	55		51	17		123
	Campus Via..	327	114	441	212		212	164		2	2		168

Em curso		Concluintes		Evadidos		
Em curso		Concluída	Integralizada	Abandono	Desligado	Transf. externa
Em Fluxo	Retido	Em Fluxo	Em Fluxo	Em Fluxo	Em Fluxo	Em Fluxo
864	270	301	5	269	52	4

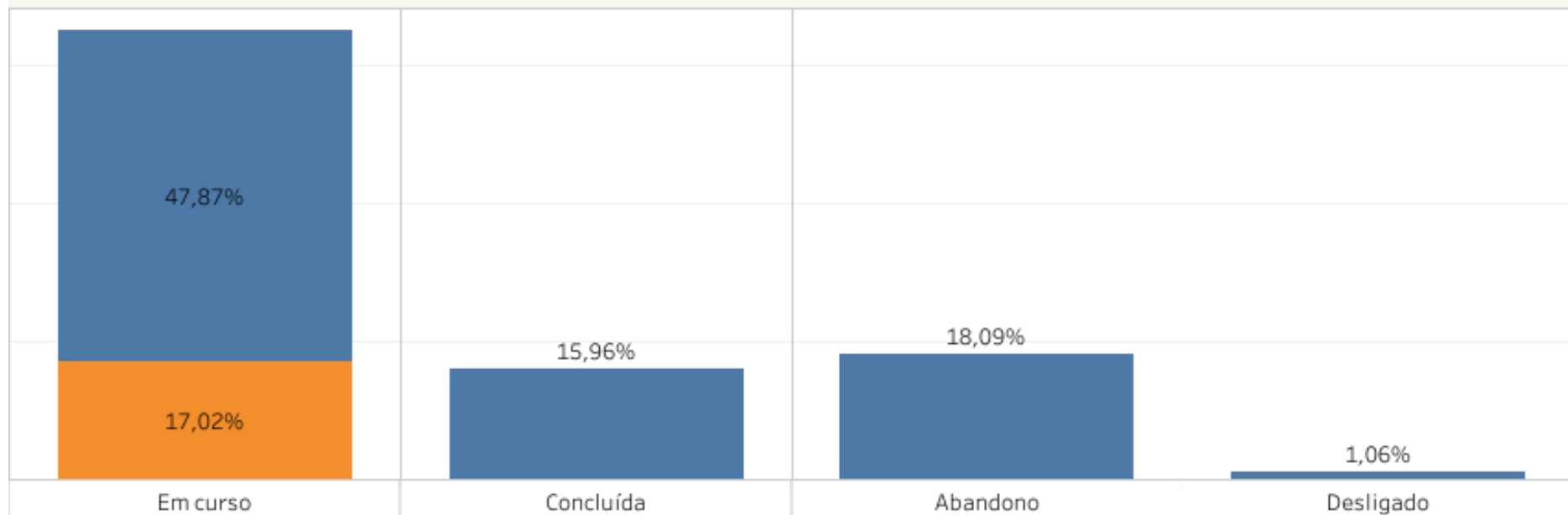


Matrículas por Situação (%)

Instituição	Unidade Ensino	Em curso			Concluintes			Evadidos			
		Em curso	Retido	Total	Concluída	Integrali..	Total	Abandono	Desligado	Transf. externa	Total
		Em Fluxo			Em Fluxo	Em Fluxo		Em Fluxo	Em Fluxo	Em Fluxo	
IFRS	Total	864	270	1.134	301	5	306	269	52	4	325
	Campus Erechim	864	270	1.134	301	5	306	269	52	4	325

Tecnologia em Design de Moda

Em curso Em curso		Concluintes Concluída		Evadidos	
Em Fluxo	Retido	Em Fluxo	Abandono	Desligado	Em Fluxo
45	16	15	17	1	

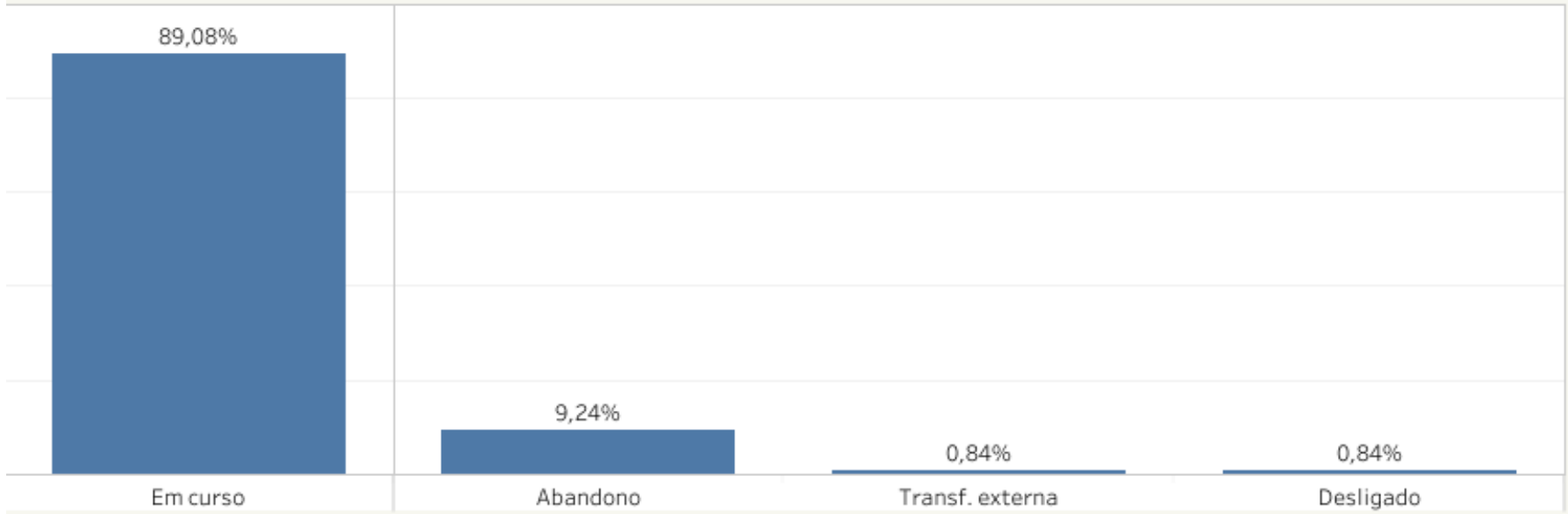


Matrículas por Situação (%)

Instituição	Unidade Ensino	Nome Curso	Em curso			Concluintes		Evadidos		
			Em curso	Total	Concluída	Total	Abandono	Desligado	Total	
			Em Fluxo		Retido		Em Fluxo	Em Fluxo		
IFRS	Total		45	16	61	15	15	17	1	18
	Campus Erechim	Design de Moda	45	16	61	15	15	17	1	18

Bacharelado em Engenharia de Alimentos

Em curso		Abandono		Evadidos		Transf. externa	
Em curso	Em Fluxo	Em Fluxo	Em Fluxo	Desligado	Em Fluxo	Em Fluxo	Em Fluxo
	106	11			1		1

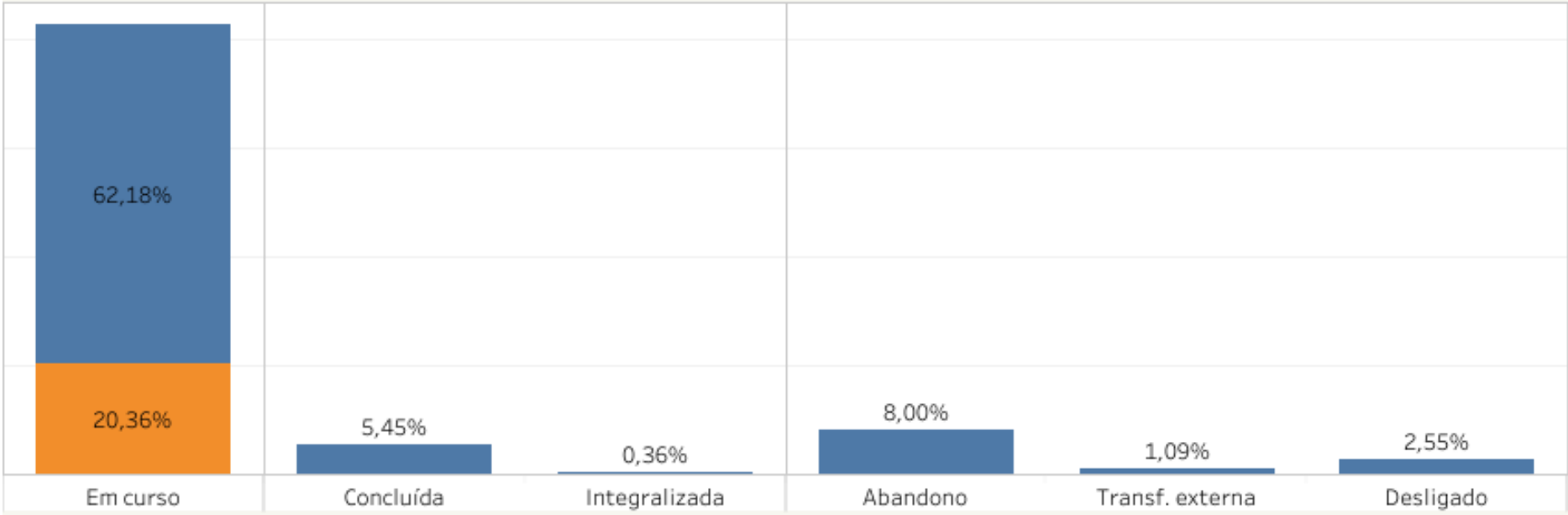


Matrículas por Situação (%)

Instituição	Unidade Ensino	Nome Curso	Em curso		Evadidos			
			Em curso	Total	Abandono	Desligado	Transf. externa	Total
			Em Fluxo		Em Fluxo	Em Fluxo	Em Fluxo	
IFRS	Total		106	106	11	1	1	13
	Campus Erechim	Engenharia de Alimentos	106	106	11	1	1	13

Bacharelado em Engenharia Mecânica

Em curso		Concluintes		Evadidos		
Em curso		Concluída	Integralizada	Abandono	Desligado	Transf. externa
Em Fluxo	Retido	Em Fluxo	Em Fluxo	Em Fluxo	Em Fluxo	Em Fluxo
171	56	15	1	22	7	3

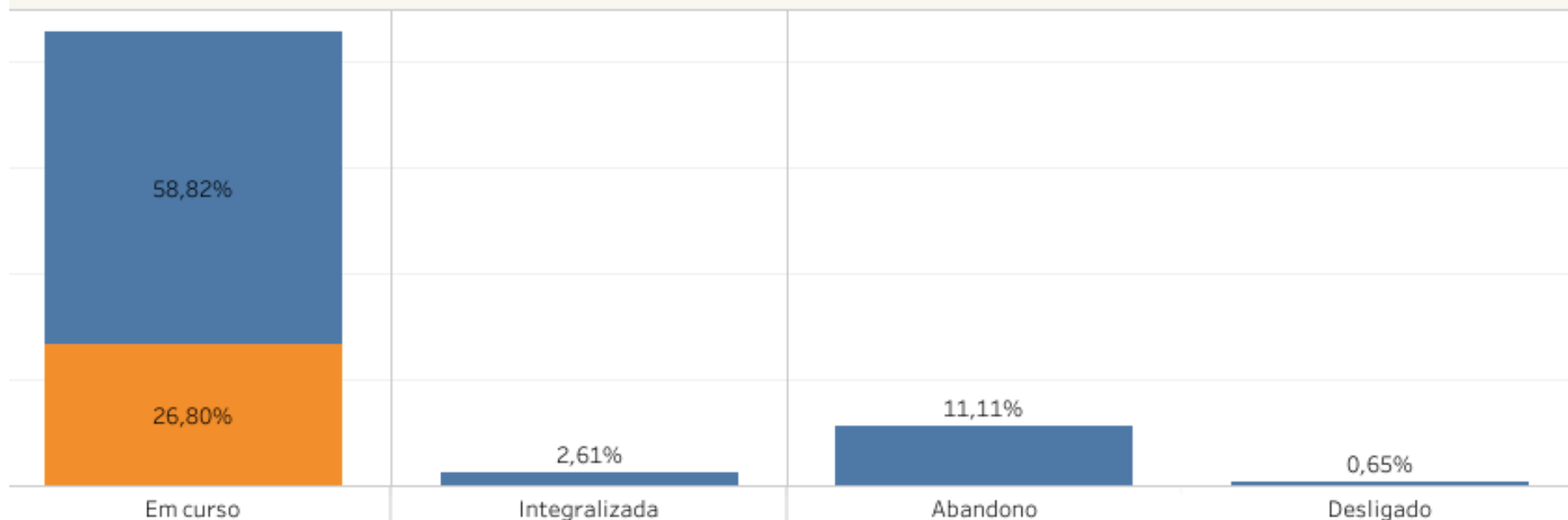


Matrículas por Situação (%)

Instituição	Unidade En..	Nome Curso	Em curso			Concluintes			Evadidos			
			Em curso		Total	Concluí..	Integral..	Total	Abando..	Desliga..	Transf. externa	Total
			Em Fluxo	Retido		Em Fluxo	Em Fluxo		Em Fluxo	Em Fluxo	Em Fluxo	
IFRS	Total		171	56	227	15	1	16	22	7	3	32
	Campus Ere..	Engenharia ..	171	56	227	15	1	16	22	7	3	32

Tecnologia em Marketing

Em curso		Concluintes	Evadidos	
Em Fluxo	Retido	Integralizada	Abandono	Desligado
Em Fluxo	Em Fluxo	Em Fluxo	Em Fluxo	Em Fluxo
90	41	4	17	1

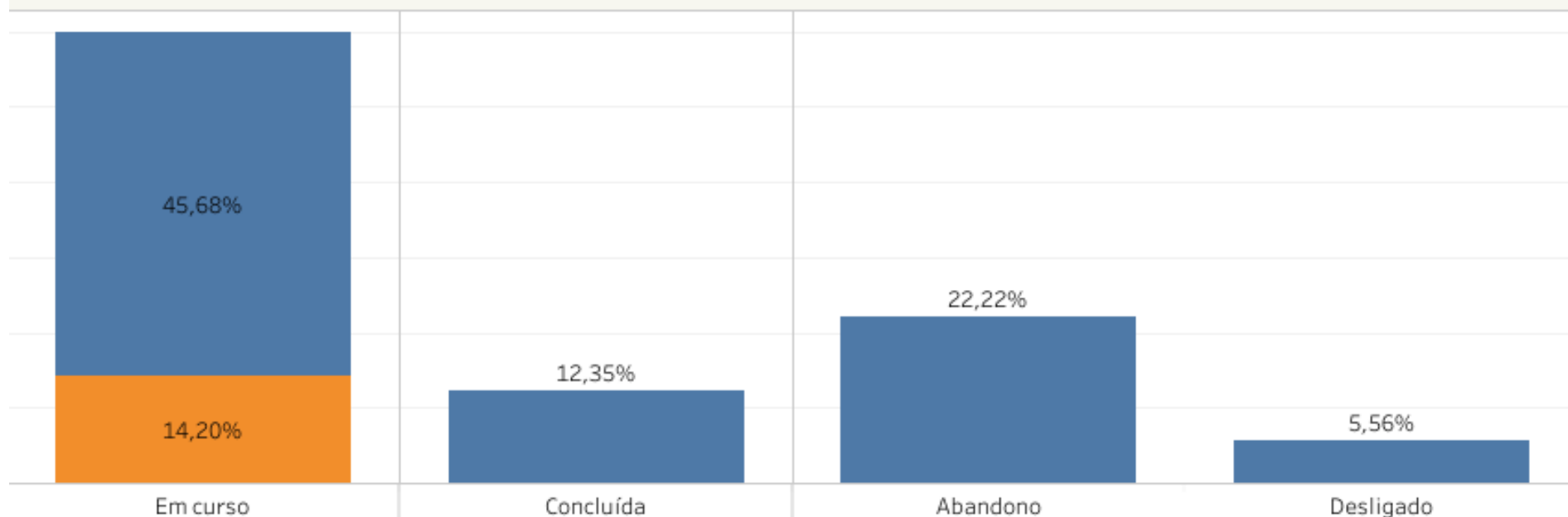


Matrículas por Situação (%)

Instituição	Unidade Ensino	Nome Curso	Em curso			Concluintes		Evadidos		
			Em curso	Total	Integraliz..	Total	Abandono	Desligado	Total	
			Em Fluxo		Retido		Em Fluxo	Em Fluxo		Em Fluxo
IFRS	Total		90	41	131	4	4	17	1	18
	Campus Erechim	Marketing	90	41	131	4	4	17	1	18

Técnico em Alimentos

Em curso		Retido	Concluintes		Evadidos	
Em Fluxo	Em curso		Concluída	Em Fluxo	Abandono	Desligado
74		23		20	36	9

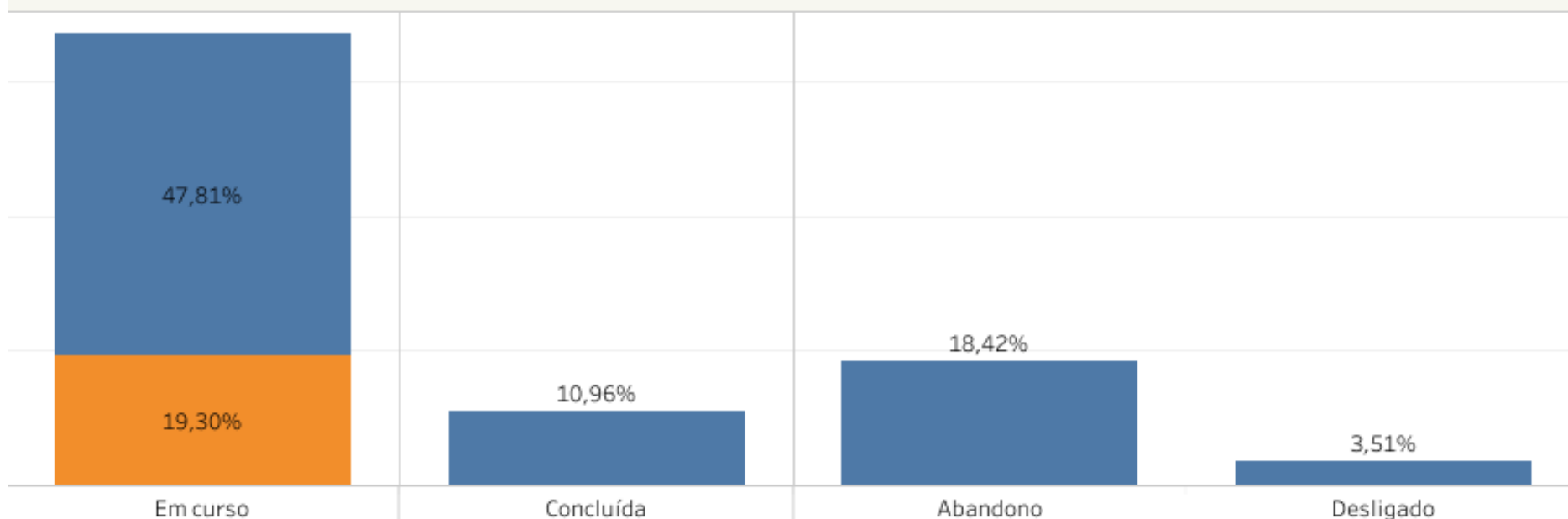


Matrículas por Situação (%)

Instituição	Unidade Ensino	Nome Curso	Em curso		Total	Concluintes		Total	Evadidos		Total
			Em curso	Retido		Concluída	Em Fluxo		Abandono	Desligado	
			Em Fluxo	Retido	Em Fluxo	Em Fluxo	Em Fluxo	Em Fluxo			
IFRS	Total		74	23	97	20	20	36	9	45	
	Campus Erechim	Técnico em Alimentos	74	23	97	20	20	36	9	45	

Técnico em Finanças

Em curso		Concluintes Concluída	Evadidos	
Em Fluxo	Retido		Abandono	Desligado
109	44	25	42	8

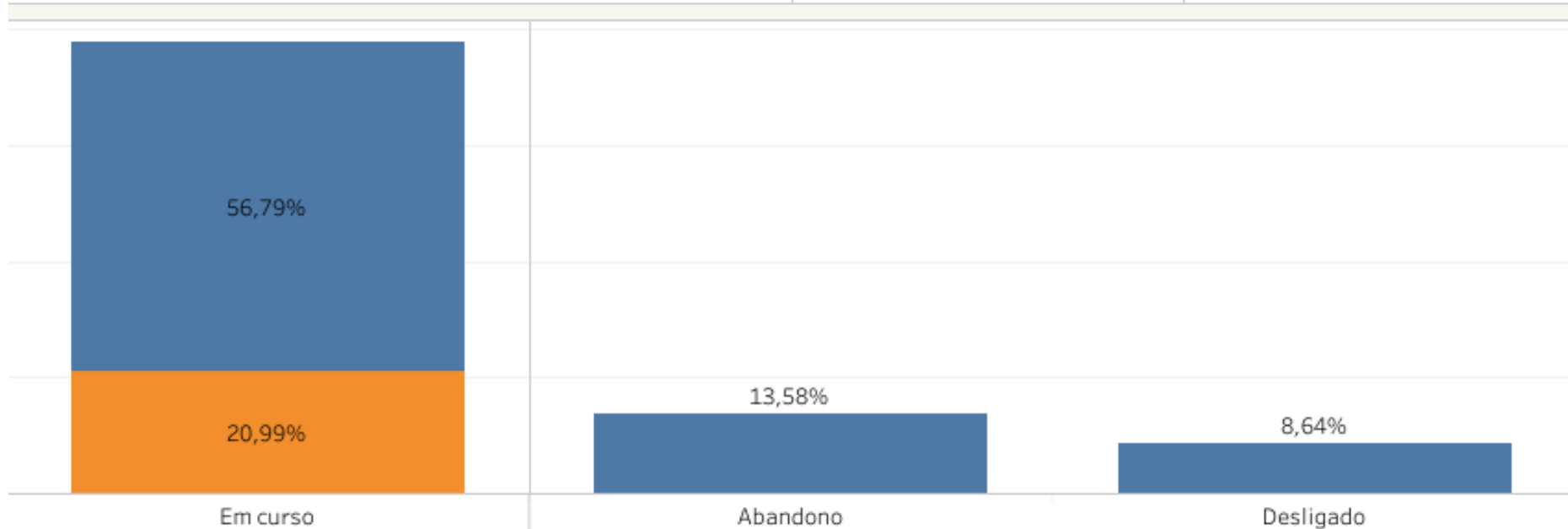


Matrículas por Situação (%)

Instituição	Unidade Ensino	Nome Curso	Em curso			Concluintes		Evadidos		
			Em curso		Total	Concluída Em Fluxo	Total	Abandono Em Fluxo	Desligado Em Fluxo	Total
			Em Fluxo	Retido						
IFRS	Total		109	44	153	25	25	42	8	50
	Campus Erechim	Técnico em Finanças	109	44	153	25	25	42	8	50

Técnico em Informática

Em curso		Evadidos		
Em Fluxo	Retido	Abandono	Desligado	Em Fluxo
46	17			11
				7

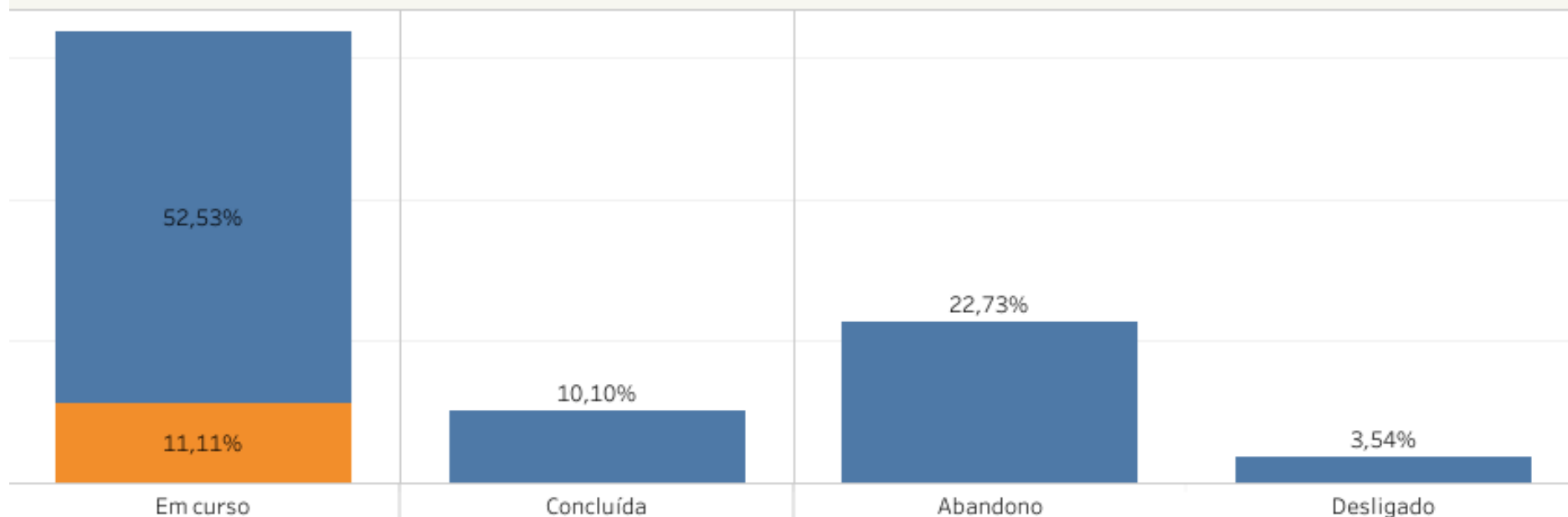


Matrículas por Situação (%)

Instituição	Unidade Ensino	Nome Curso	Em curso			Evadidos		
			Em curso		Total	Abandono	Desligado	Total
			Em Fluxo	Retido				
IFRS	Total		46	17	63	11	7	18
	Campus Erechim	Técnico em Informática	46	17	63	11	7	18

Técnico em Logística

Em curso		Retido	Concluintes		Evadidos	
Em Fluxo	Em Fluxo		Concluída	Em Fluxo	Abandono	Desligado
104		22		20	45	7

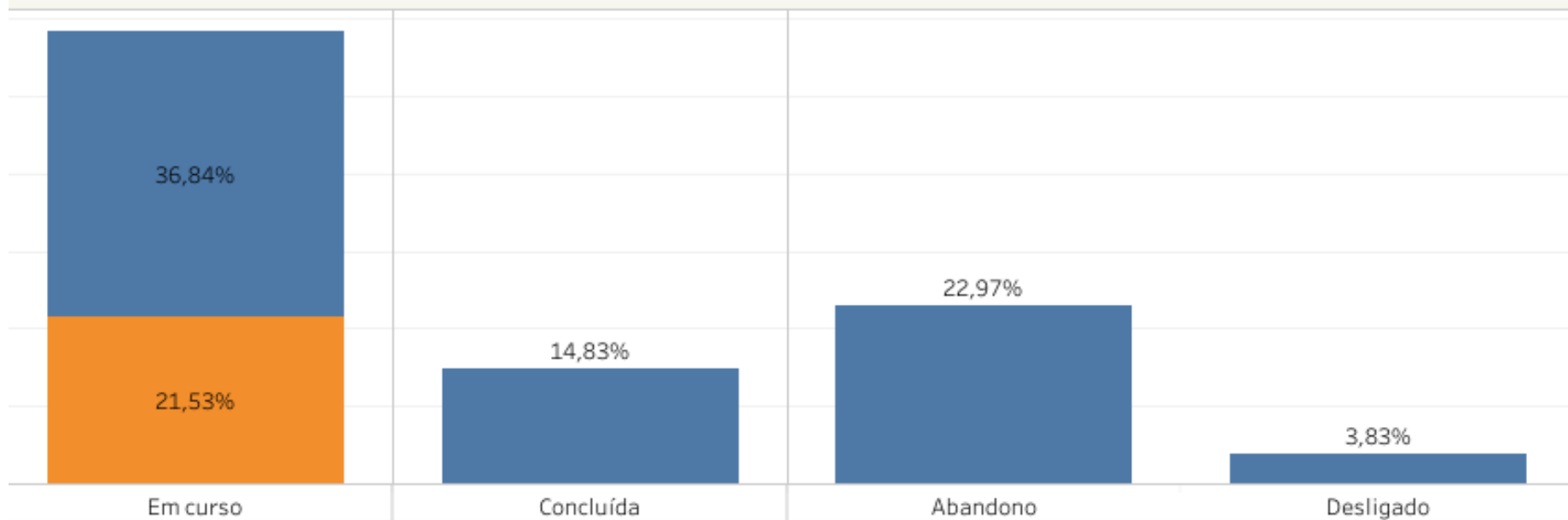


Matrículas por Situação (%)

Instituição	Unidade Ensino	Nome Curso	Em curso			Concluintes		Evadidos		
			Em curso		Total	Concluída	Total	Abandono	Desligado	Total
			Em Fluxo	Retido						
IFRS	Total		104	22	126	20	20	45	7	52
	Campus Erechim	Técnico em Logística	104	22	126	20	20	45	7	52

Técnico em Mecânica

Em curso Em curso		Concluintes Concluída		Evadidos	
Em Fluxo	Retido	Em Fluxo	Abandono	Desligado	Em Fluxo
77	45	31	48	8	

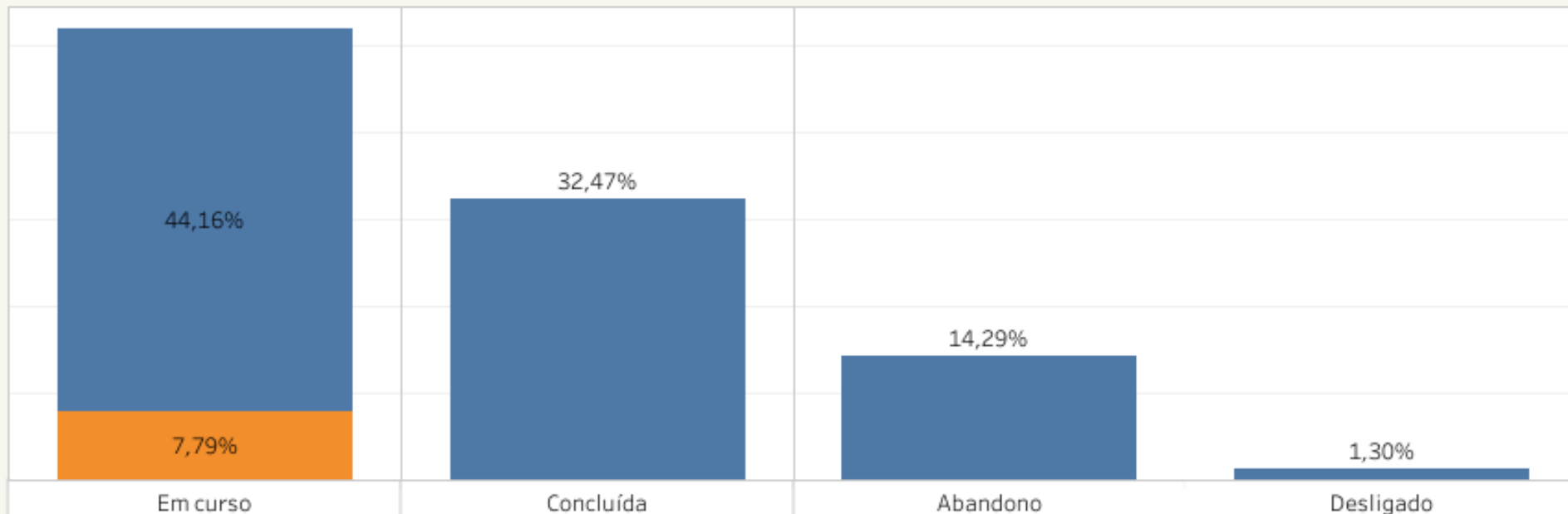


Matrículas por Situação (%)

Instituição	Unidade Ensino	Nome Curso	Em curso		Concluintes		Evadidos			
			Em curso	Total	Concluída	Total	Abandono	Desligado	Total	
			Em Fluxo		Retido		Em Fluxo	Em Fluxo		Em Fluxo
IFRS	Total		77	45	122	31	31	48	8	56
	Campus Erechim	Técnico em Mecânica	77	45	122	31	31	48	8	56

Técnico em Modelagem do Vestuário

Em curso		Concluintes		Evadidos	
Em Fluxo	Retido	Concluída	Em Fluxo	Abandono	Desligado
34	6	25	11	1	

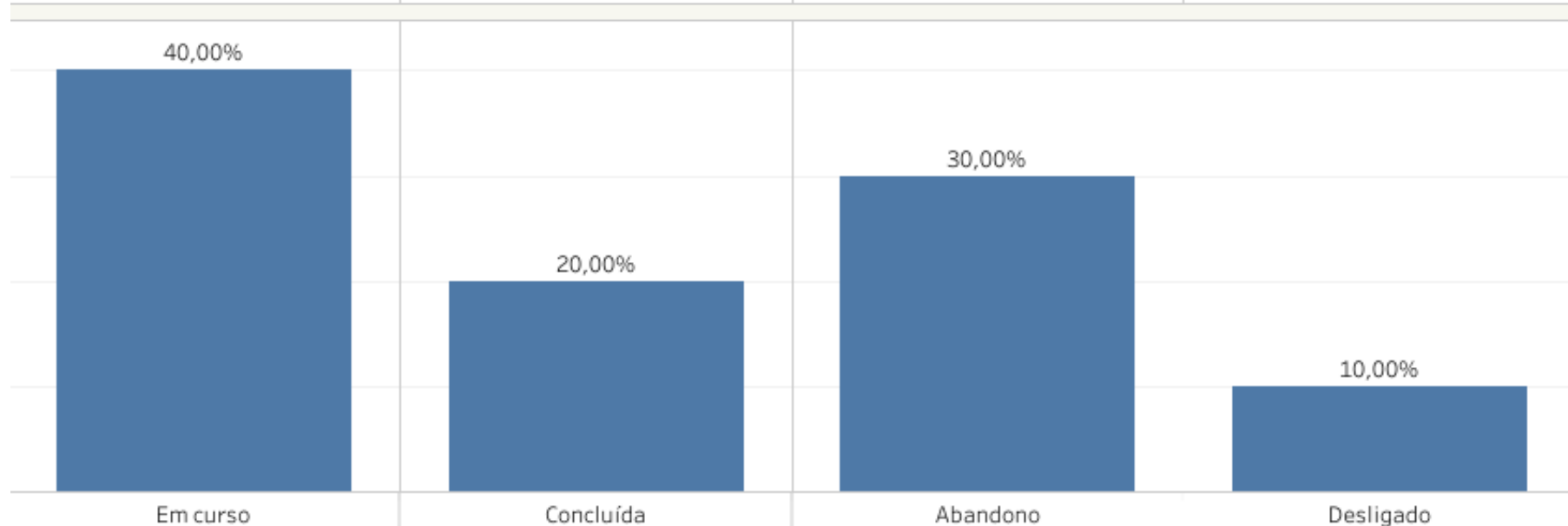


Matrículas por Situação (%)

Instituição	Unidade En..	Nome Curso	Em curso			Concluintes		Evadidos		
			Em curso		Total	Concluída	Total	Abandono	Desligado	Total
			Em Fluxo	Retido		Em Fluxo		Em Fluxo	Em Fluxo	
IFRS	Total		34	6	40	25	25	11	1	12
	Campus Ere..	Técnico em Modelagem d..	34	6	40	25	25	11	1	12

Técnico em Produção de Moda

Em curso Em curso	Concluintes Concluída	Abandono	Evadidos Desligado
Em Fluxo	Em Fluxo	Em Fluxo	Em Fluxo
8	4	6	2



Matrículas por Situação (%)

Instituição	Unidade Ensino	Nome Curso	Em curso		Concluintes		Evadidos		
			Em curso	Total	Concluída	Total	Abandono	Desligado	Total
			Em Fluxo		Em Fluxo		Em Fluxo	Em Fluxo	
IFRS	Total		8	8	4	4	6	2	8
	Campus Erechim	Técnico em Produção de ..	8	8	4	4	6	2	8

1.5 Cor e Renda

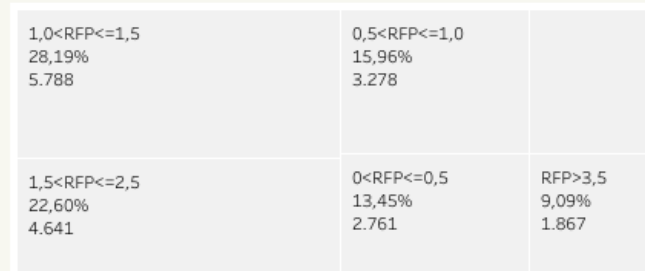
Unidades	Cursos	Matrículas	Ingressantes	Concluintes	Vagas	Inscritos
17	307	27.366	12.489	7.699	25.475	33.844



% de Cor/Raça Não Declarada e Declarada

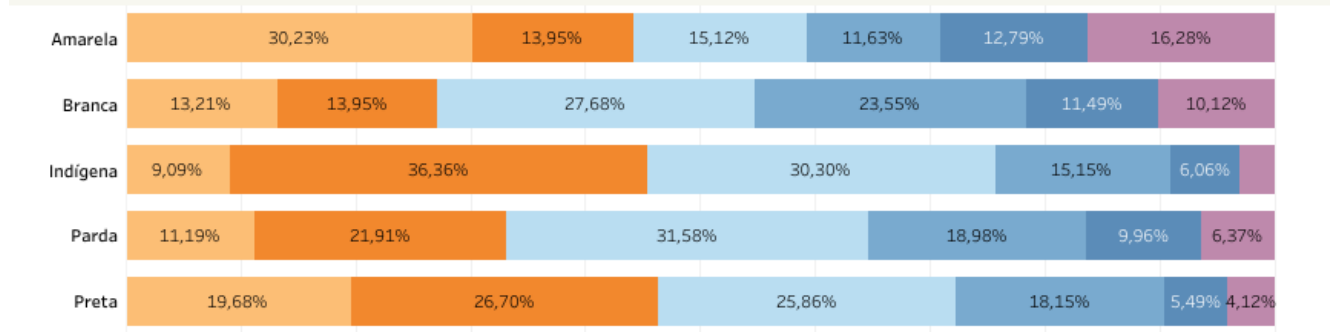


% de Renda Não Declarada e Declarada



Proporção entre matrículas com Cor/Raça declarada

Proporção entre matrículas com Renda declarada



Cor/Raça x Renda Familiar (% entre os declarados)

Renda Familiar.	0<RFP<=0,5	0,5<RFP<=1,0	1,0<RFP<=1,5	1,5<RFP<=2,5	2,5<RFP<=3,5	RFP>3,5
-----------------	------------	--------------	--------------	--------------	--------------	---------

Renda Familiar.	Total	Amarela	Branca	Indígena	Parda	Preta	Não declarada
Total	27.366	98	18.402	47	3.337	1.824	3.658
0<RFP<=0,5	2.761	26	2.031	3	309	258	134
0,5<RFP<=1,0	3.278	12	2.145	12	605	350	154
1,0<RFP<=1,5	5.788	13	4.257	10	872	339	297
1,5<RFP<=2,5	4.641	10	3.622	5	524	238	242
2,5<RFP<=3,5	2.198	11	1.767	2	275	72	71
RFP>3,5	1.867	14	1.557	1	176	54	65
Não declarada	6.833	12	3.023	14	576	513	2.695

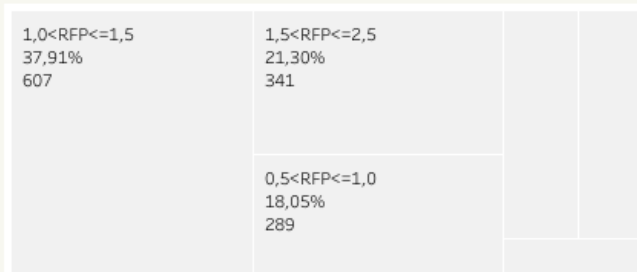
Unidades	Cursos	Matrículas	Ingressantes	Concluintes	Vagas	Inscritos
1	18	1.765	674	306	698	1.345



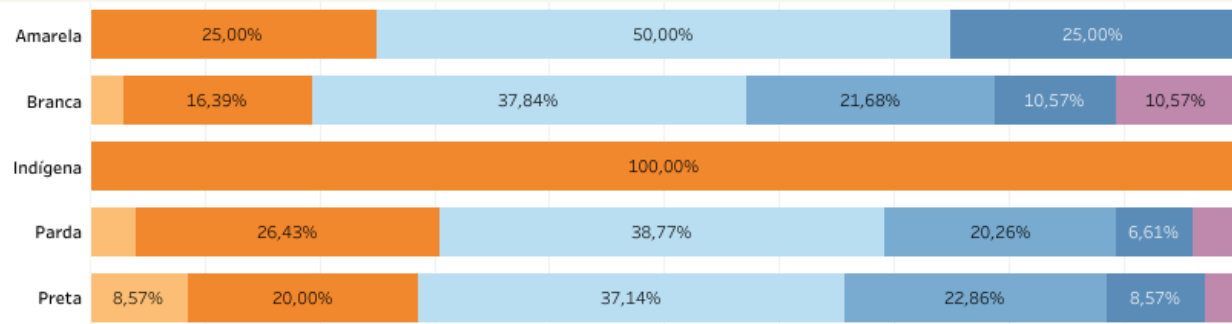
% de Cor/Raça Não Declarada e Declarada



% de Renda Não Declarada e Declarada



Proporção entre matrículas com Cor/Raça declarada



Proporção entre matrículas com Renda declarada

Cor/Raça x Renda Familiar (% entre os declarados)

Renda Familiar.	0<RFP<=0,5	0,5<RFP<=1,0	1,0<RFP<=1,5	1,5<RFP<=2,5	2,5<RFP<=3,5	RFP>3,5
-----------------	------------	--------------	--------------	--------------	--------------	---------

Renda Familiar.	Total	Amarela	Branca	Indígena	Parda	Preta	Não declarada
Total	1.765	4	1.343	2	230	38	148
0<RFP<=0,5	52		39		9	3	1
0,5<RFP<=1,0	289	1	217	2	60	7	2
1,0<RFP<=1,5	607	2	501		88	13	3
1,5<RFP<=2,5	341		287		46	8	
2,5<RFP<=3,5	160	1	140		15	3	1
RFP>3,5	152		140		9	1	2
Não declarada	164		19		3	3	139

Tecnologia em Design de Moda



Bacharelado em Engenharia de Alimentos

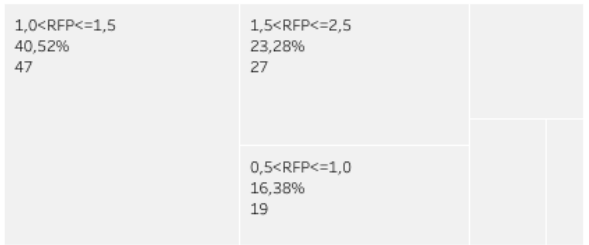
Unidades	Cursos	Matrículas	Ingressantes	Concluintes	Vagas	Inscritos
1	1	119	30	0	30	125



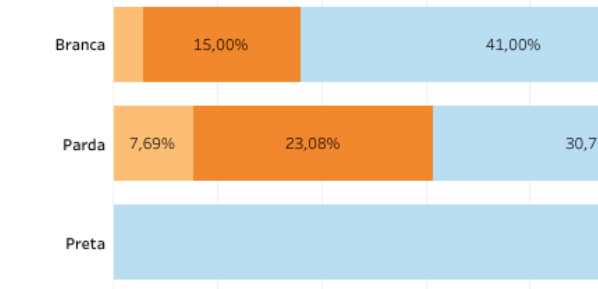
% de Cor/Raça Não Declarada e Declarada



% de Renda Não Declarada e Declarada

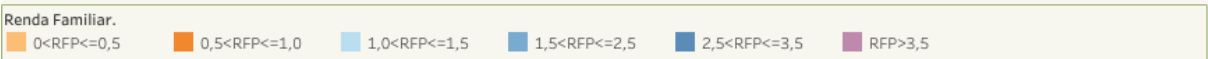


Proporção entre matrículas com Cor/Raça declarada



Proporção entre matrículas com Renda declarada

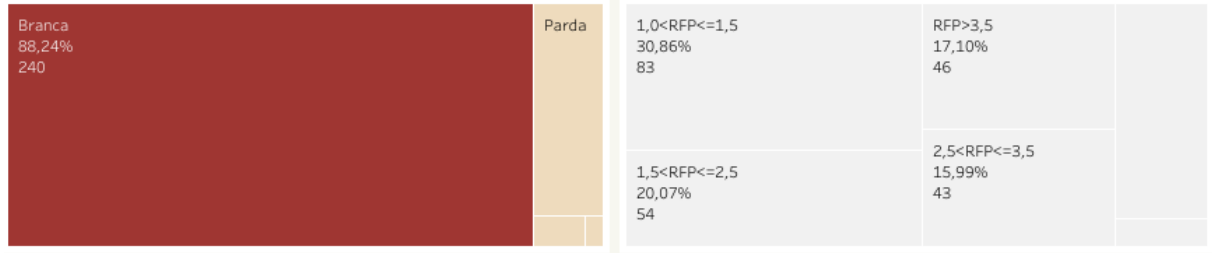
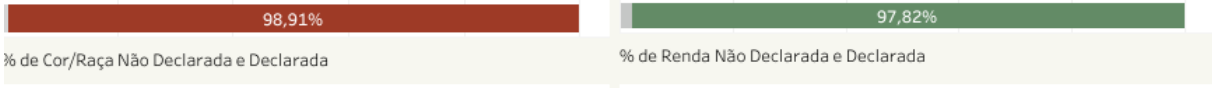
Cor/Raça x Renda Familiar (% entre os declarados)



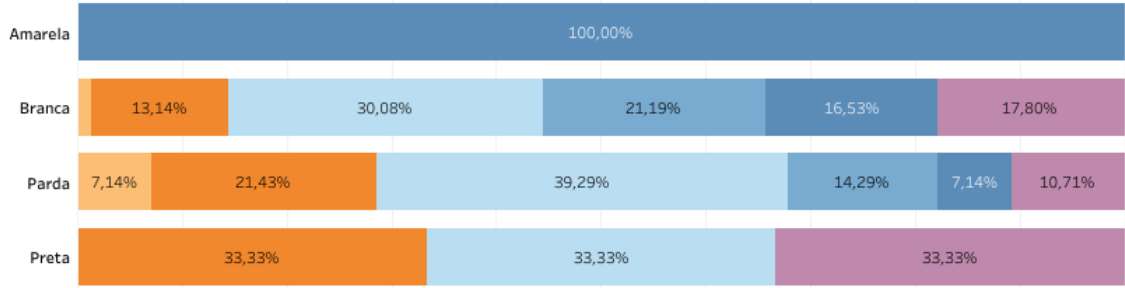
Renda Familiar.	Total	Branca	Parda	Preta	Não declarada
Total	119	100	13	3	3
0 < RFP <= 0,5	4	3	1	-	-
0,5 < RFP <= 1,0	19	15	3	-	1
1,0 < RFP <= 1,5	47	41	4	2	-
1,5 < RFP <= 2,5	27	22	5	-	-
2,5 < RFP <= 3,5	11	11	-	-	-
RFP > 3,5	8	8	-	-	-
Não declarada	3	-	-	1	2

Bacharelado em Engenharia Mecânica

Unidades	Cursos	Matrículas	Ingressantes	Concluintes	Vagas	Inscritos
1	1	275	50	16	50	109



Proporção entre matrículas com **Cor/Raça** declarada Proporção entre matrículas com **Renda** declarada



Cor/Raça x Renda Familiar (% entre os declarados)



Renda Familiar.	Total	Amarela	Branca	Parda	Preta	Não declarada
Total	275	1	240	28	3	3
0<RFP<=0,5	5		3	2		
0,5<RFP<=1,0	38		31	6	1	
1,0<RFP<=1,5	83		71	11	1	
1,5<RFP<=2,5	54		50	4		
2,5<RFP<=3,5	43	1	39	2		1
RFP>3,5	46		42	3	1	
Não declarada	6		4			2

Tecnologia em Marketing

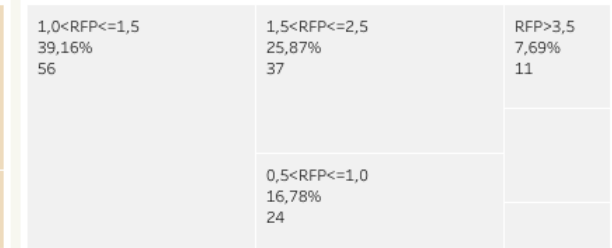
Unidades	Cursos	Matrículas	Ingressantes	Concluintes	Vagas	Inscritos
1	1	153	51	4	51	102



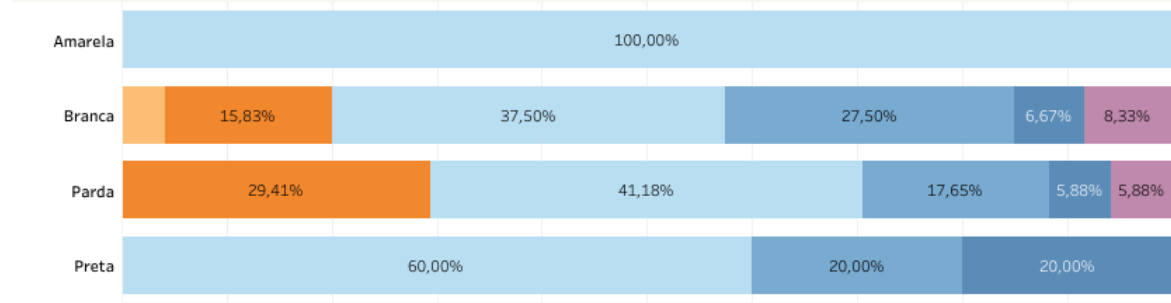
% de Cor/Raça Não Declarada e Declarada



% de Renda Não Declarada e Declarada



Proporção entre matrículas com Cor/Raça declarada



Cor/Raça x Renda Familiar (% entre os declarados)

Renda Familiar.	0 < RFP <= 0,5	0,5 < RFP <= 1,0	1,0 < RFP <= 1,5	1,5 < RFP <= 2,5	2,5 < RFP <= 3,5	RFP > 3,5
-----------------	----------------	------------------	------------------	------------------	------------------	-----------

Renda Familiar.	Total	Amarela	Branca	Parda	Preta	Não declarada
Total	153	1	121	17	7	7
0 < RFP <= 0,5	5		5			
0,5 < RFP <= 1,0	24		19	5		
1,0 < RFP <= 1,5	56	1	45	7	3	
1,5 < RFP <= 2,5	37		33	3	1	
2,5 < RFP <= 3,5	10		8	1	1	
RFP > 3,5	11		10	1		
Não declarada	10		1		2	7

Técnico em Alimentos

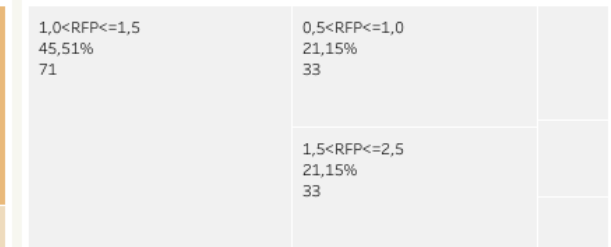
Unidades	Cursos	Matrículas	Ingressantes	Concluintes	Vagas	Inscritos
1	2	162	62	20	64	117



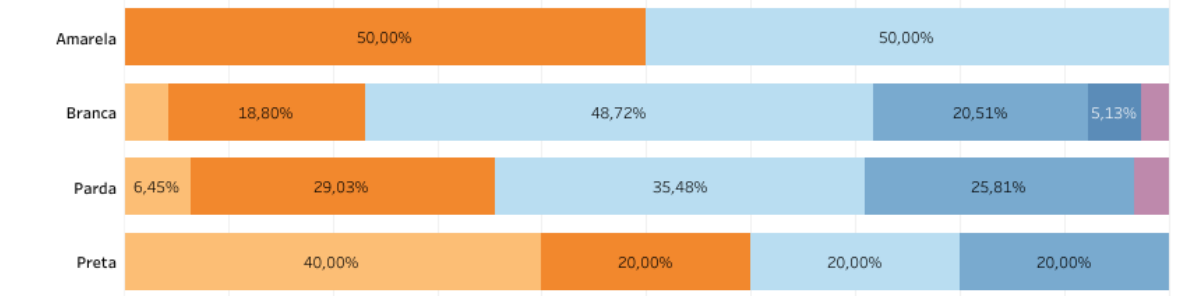
% de Cor/Raça Não Declarada e Declarada



% de Renda Não Declarada e Declarada



Proporção entre matrículas com Cor/Raça declarada



Proporção entre matrículas com Renda declarada

Cor/Raça x Renda Familiar (% entre os declarados)



Renda Familiar.	Total	Amarela	Branca	Parda	Preta	Não declarada
Total	162	2	119	32	5	4
0 < RFP <= 0,5	9		5	2	2	
0,5 < RFP <= 1,0	33	1	22	9	1	
1,0 < RFP <= 1,5	71	1	57	11	1	1
1,5 < RFP <= 2,5	33		24	8	1	
2,5 < RFP <= 3,5	6		6			
RFP > 3,5	4		3	1		
Não declarada	6		2	1		3

Técnico em Finanças

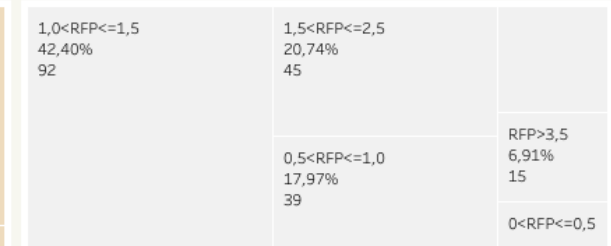
Unidades	Cursos	Matrículas	Ingressantes	Concluintes	Vagas	Inscritos
1	1	228	84	25	82	199



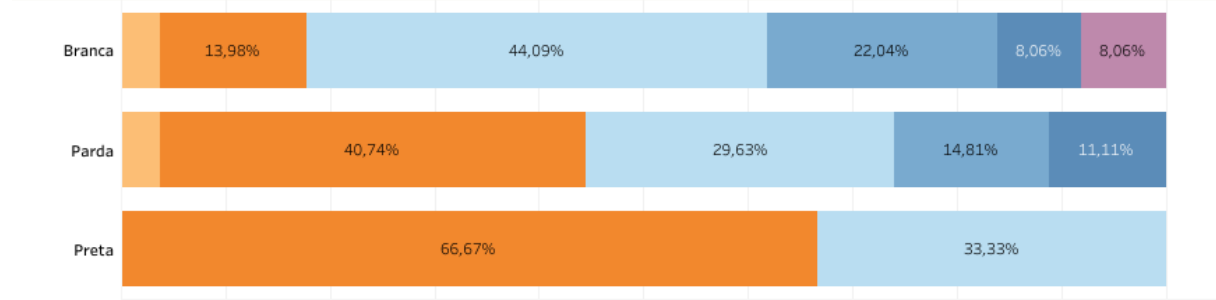
% de Cor/Raça Não Declarada e Declarada



% de Renda Não Declarada e Declarada



Proporção entre matrículas com Cor/Raça declarada



Proporção entre matrículas com Renda declarada

Cor/Raça x Renda Familiar (% entre os declarados)

Renda Familiar.

Renda Familiar.	0 < RFP ≤ 0,5	0,5 < RFP ≤ 1,0	1,0 < RFP ≤ 1,5	1,5 < RFP ≤ 2,5	2,5 < RFP ≤ 3,5	RFP > 3,5
-----------------	---------------	-----------------	-----------------	-----------------	-----------------	-----------

Renda Familiar.	Total	Branca	Parda	Preta	Não declarada
Total	228	190	28	3	7
0 < RFP ≤ 0,5	8	7	1	-	-
0,5 < RFP ≤ 1,0	39	26	11	2	-
1,0 < RFP ≤ 1,5	92	82	8	1	1
1,5 < RFP ≤ 2,5	45	41	4	-	-
2,5 < RFP ≤ 3,5	18	15	3	-	-
RFP > 3,5	15	15	-	-	-
Não declarada	11	4	1	-	6

Técnico em Informática

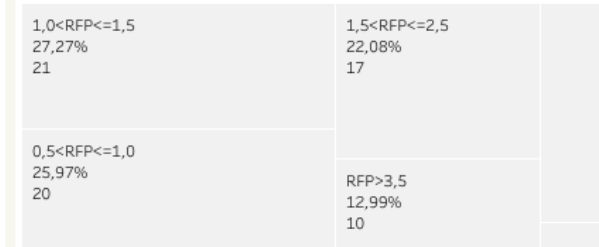
Unidades	Cursos	Matrículas	Ingressantes	Concluintes	Vagas	Inscritos
1	1	81	31	0	32	35



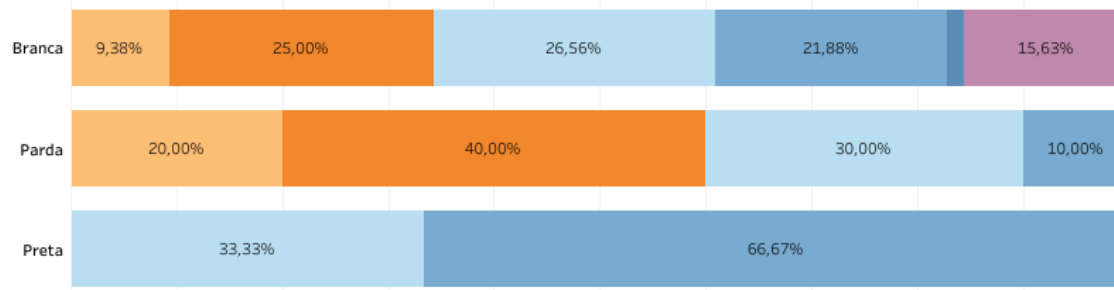
% de Cor/Raça Não Declarada e Declarada



% de Renda Não Declarada e Declarada



Proporção entre matrículas com Cor/Raça declarada



Proporção entre matrículas com Renda declarada

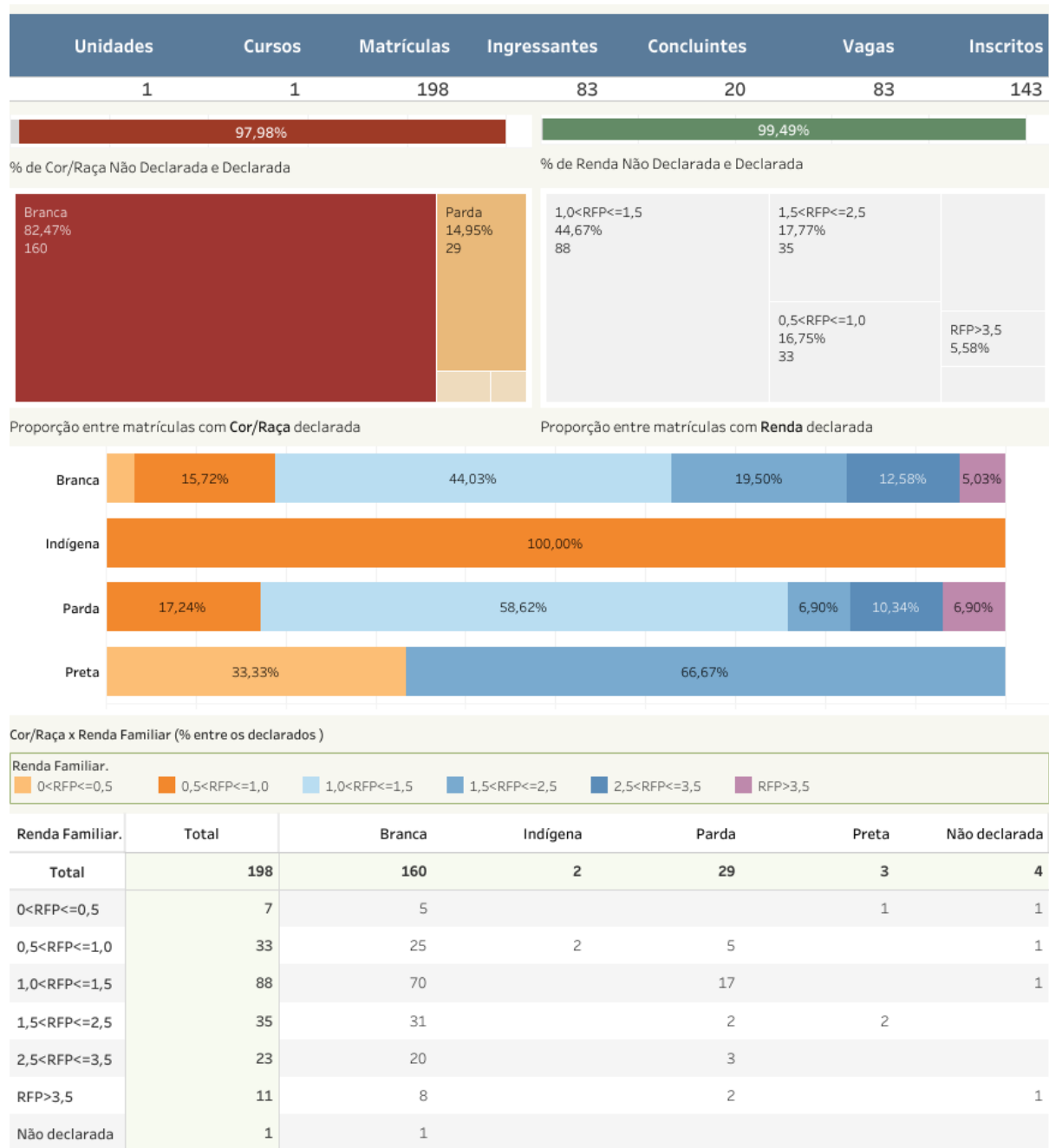
Cor/Raça x Renda Familiar (% entre os declarados)

Renda Familiar.



Renda Familiar.	Total	Branca	Parda	Preta	Não declarada
Total	81	64	10	3	4
0 < RFP <= 0,5	8	6	2		
0,5 < RFP <= 1,0	20	16	4		
1,0 < RFP <= 1,5	21	17	3	1	
1,5 < RFP <= 2,5	17	14	1	2	
2,5 < RFP <= 3,5	1	1			
RFP > 3,5	10	10			
Não declarada	4				4

Técnico em Logística



Técnico em Mecânica

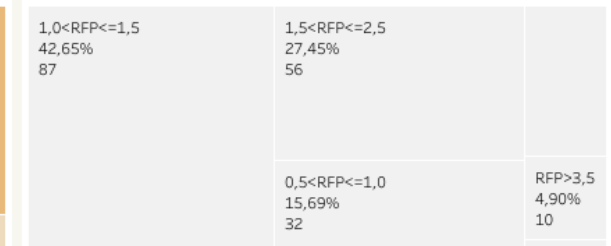
Unidades	Cursos	Matrículas	Ingressantes	Concluintes	Vagas	Inscritos
1	1	209	64	31	64	155



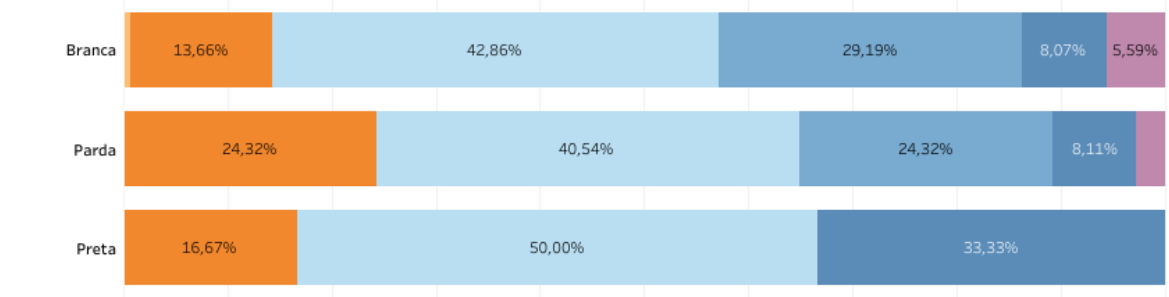
% de Cor/Raça Não Declarada e Declarada



% de Renda Não Declarada e Declarada



Proporção entre matrículas com Cor/Raça declarada



Cor/Raça x Renda Familiar (% entre os declarados)



Renda Familiar.	Total	Branca	Parda	Preta	Não declarada
Total	209	164	38	6	1
0 < RFP <= 0,5	1	1			
0,5 < RFP <= 1,0	32	22	9	1	
1,0 < RFP <= 1,5	87	69	15	3	
1,5 < RFP <= 2,5	56	47	9		
2,5 < RFP <= 3,5	18	13	3	2	
RFP > 3,5	10	9	1		
Não declarada	5	3	1		1

Técnico em Modelagem do Vestuário

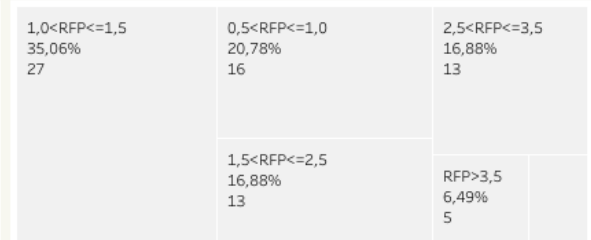
Unidades	Cursos	Matrículas	Ingressantes	Concluintes	Vagas	Inscritos
1	1	77	34	25	35	66



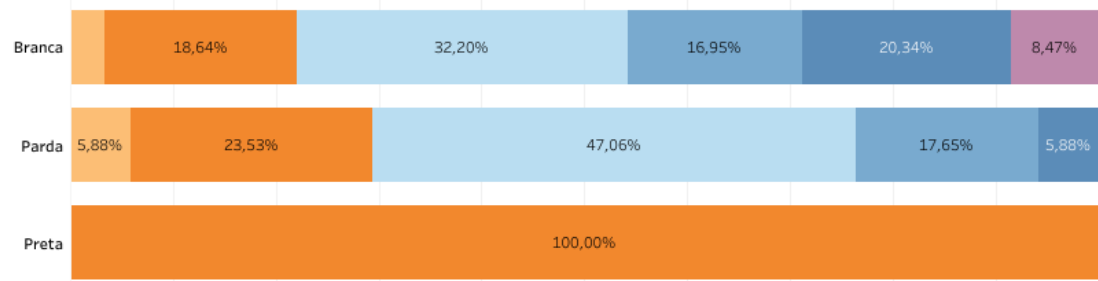
% de Cor/Raça Não Declarada e Declarada



% de Renda Não Declarada e Declarada



Proporção entre matrículas com Cor/Raça declarada



Proporção entre matrículas com Renda declarada

Cor/Raça x Renda Familiar (% entre os declarados)

Renda Familiar.

0 < RFP <= 0,5 0,5 < RFP <= 1,0 1,0 < RFP <= 1,5 1,5 < RFP <= 2,5 2,5 < RFP <= 3,5 RFP > 3,5

Renda Familiar.	Total	Branca	Parda	Preta
Total	77	59	17	1
0 < RFP <= 0,5	3	2	1	
0,5 < RFP <= 1,0	16	11	4	1
1,0 < RFP <= 1,5	27	19	8	
1,5 < RFP <= 2,5	13	10	3	
2,5 < RFP <= 3,5	13	12	1	
RFP > 3,5	5	5		

Técnico em Produção de Moda

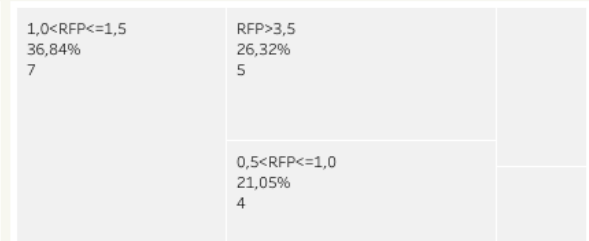
Unidades	Cursos	Matrículas	Ingressantes	Concluintes	Vagas	Inscritos
1	1	20	9	4	25	44



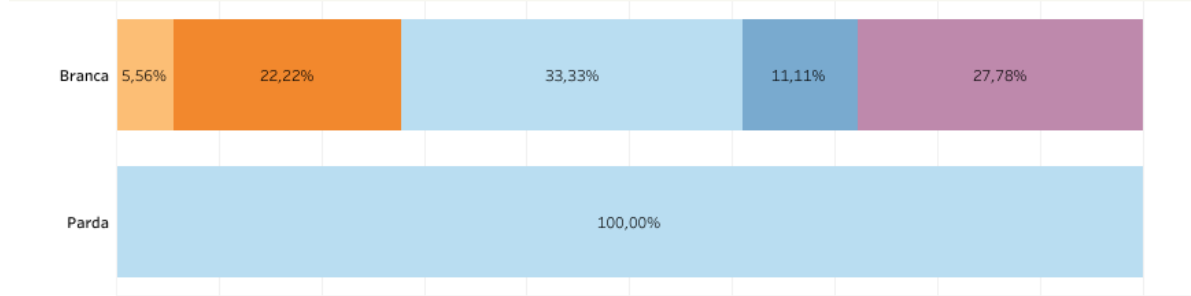
% de Cor/Raça Não Declarada e Declarada



% de Renda Não Declarada e Declarada



Proporção entre matrículas com Cor/Raça declarada



Proporção entre matrículas com Renda declarada

Cor/Raça x Renda Familiar (% entre os declarados)

Renda Familiar.		Renda Familiar.				
		0 < RFP ≤ 0,5	0,5 < RFP ≤ 1,0	1,0 < RFP ≤ 1,5	1,5 < RFP ≤ 2,5	RFP > 3,5
Renda Familiar.	Total	Branca		Parda		
Total	20	19		1		
0 < RFP ≤ 0,5	1	1				
0,5 < RFP ≤ 1,0	4	4				
1,0 < RFP ≤ 1,5	7	6		1		
1,5 < RFP ≤ 2,5	2	2				
RFP > 3,5	5	5				
Não declarada	1	1				

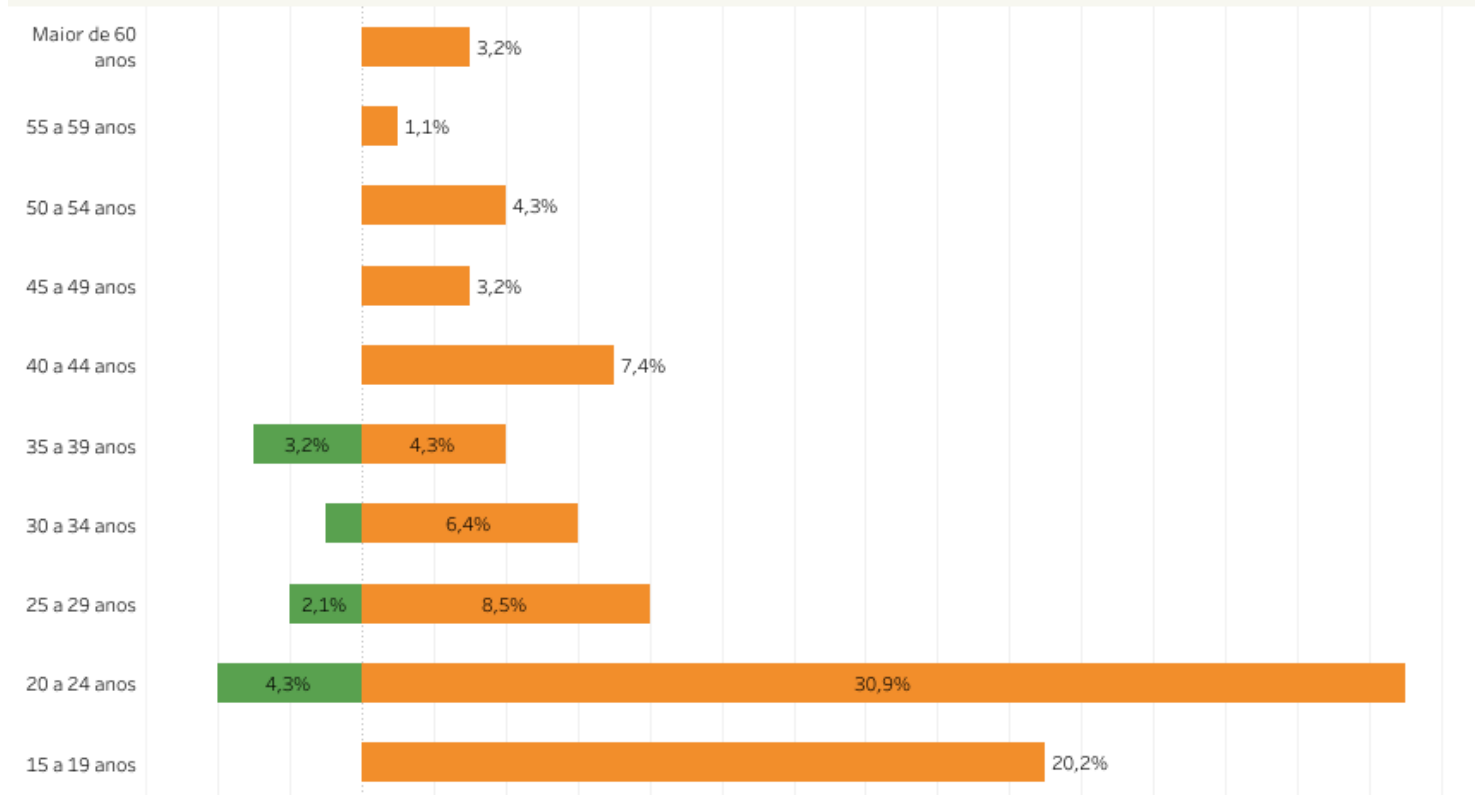
1.6 Sexo e Faixa Etária





Tecnologia em Design de Moda

Unidades	Cursos	Matrículas	Ingressantes	Concluintes	Vagas	Inscritos
1,00	1,00	94,00	27,00	15,00	32,00	45,00

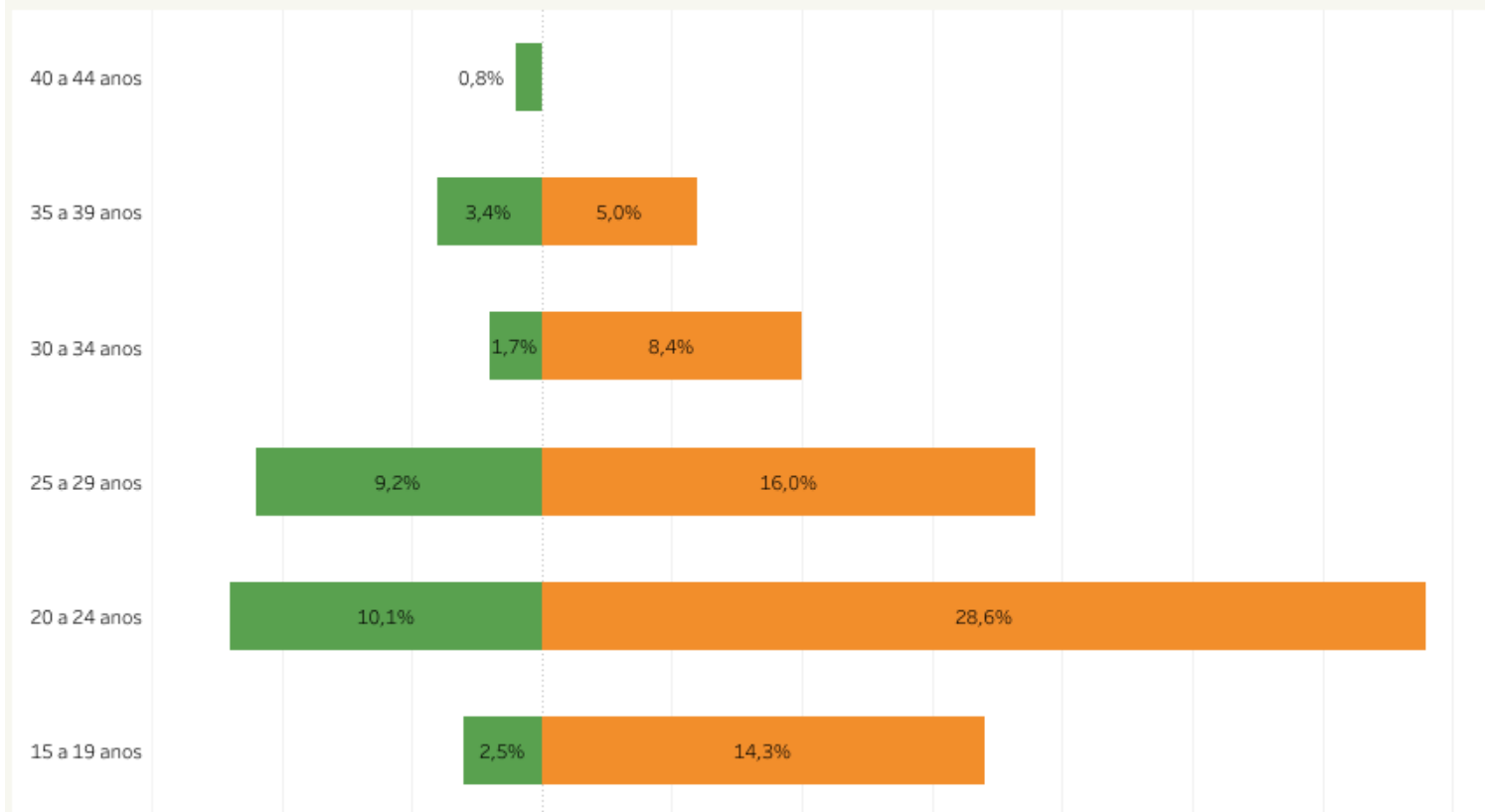


Sexo ■ Masculino ■ Feminino

Sexo	Total	15 a 19 anos	20 a 24 anos	25 a 29 anos	30 a 34 anos	35 a 39 anos	40 a 44 anos	45 a 49 anos	50 a 54 anos	55 a 59 anos	Maior de 60 anos
Feminino	84	19	29	8	6	4	7	3	4	1	3
Masculino	10	0	4	2	1	3	0	0	0	0	0
Total	94	19	33	10	7	7	7	3	4	1	3

Bacharelado em Engenharia de Alimentos

Unidades	Cursos	Matrículas	Ingressantes	Concluintes	Vagas	Inscritos
1,0	1,0	119,0	30,0	0,0	30,0	125,0

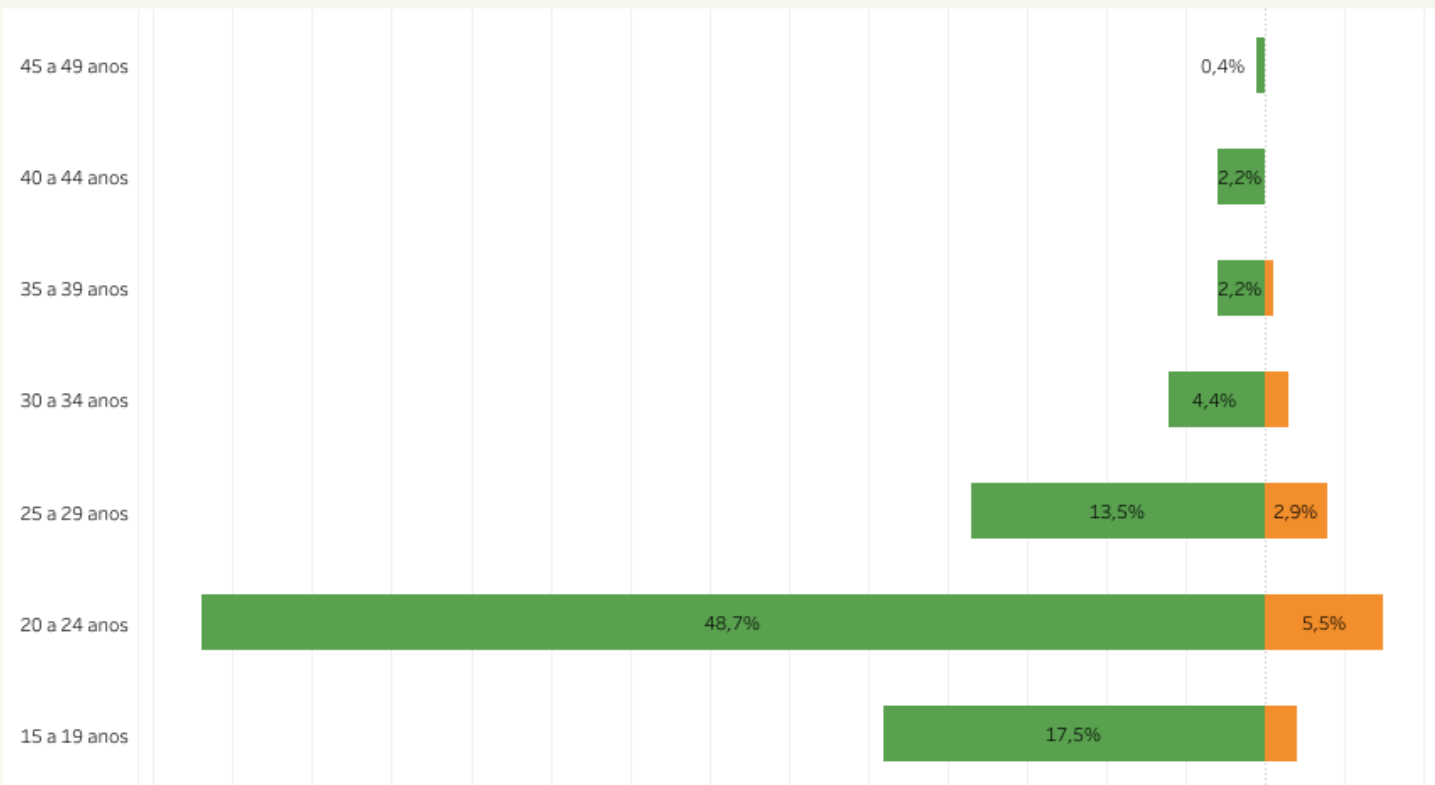


Sexo ■ Masculino ■ Feminino

Sexo	Total	15 a 19 anos	20 a 24 anos	25 a 29 anos	30 a 34 anos	35 a 39 anos	40 a 44 anos
Feminino	86	17	34	19	10	6	
Masculino	33	3	12	11	2	4	1
Total	119	20	46	30	12	10	1

Bacharelado em Engenharia Mecânica

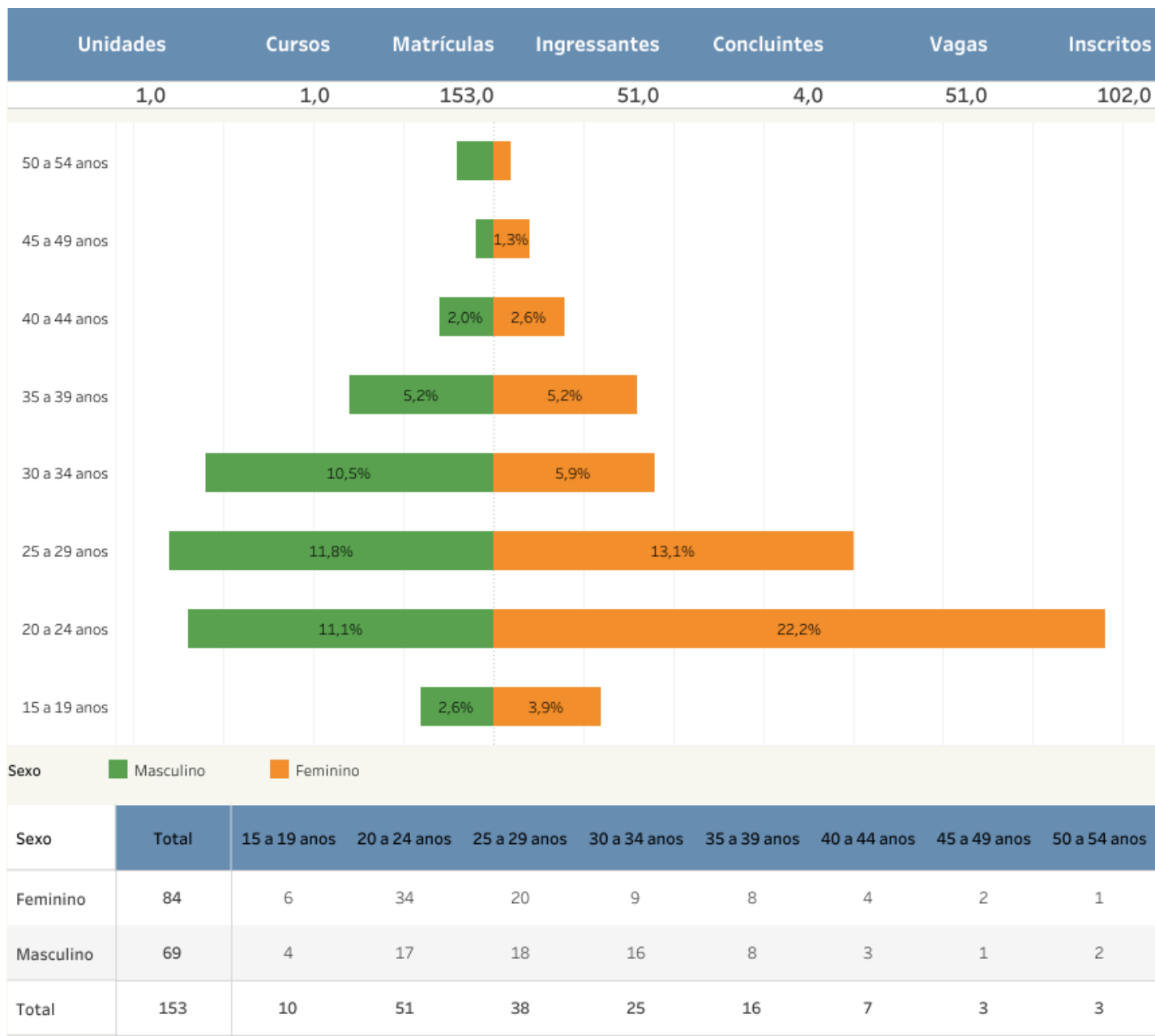
Unidades	Cursos	Matrículas	Ingressantes	Concluintes	Vagas	Inscritos
1,0	1,0	275,0	50,0	16,0	50,0	109,0



Sexo ■ Masculino ■ Feminino

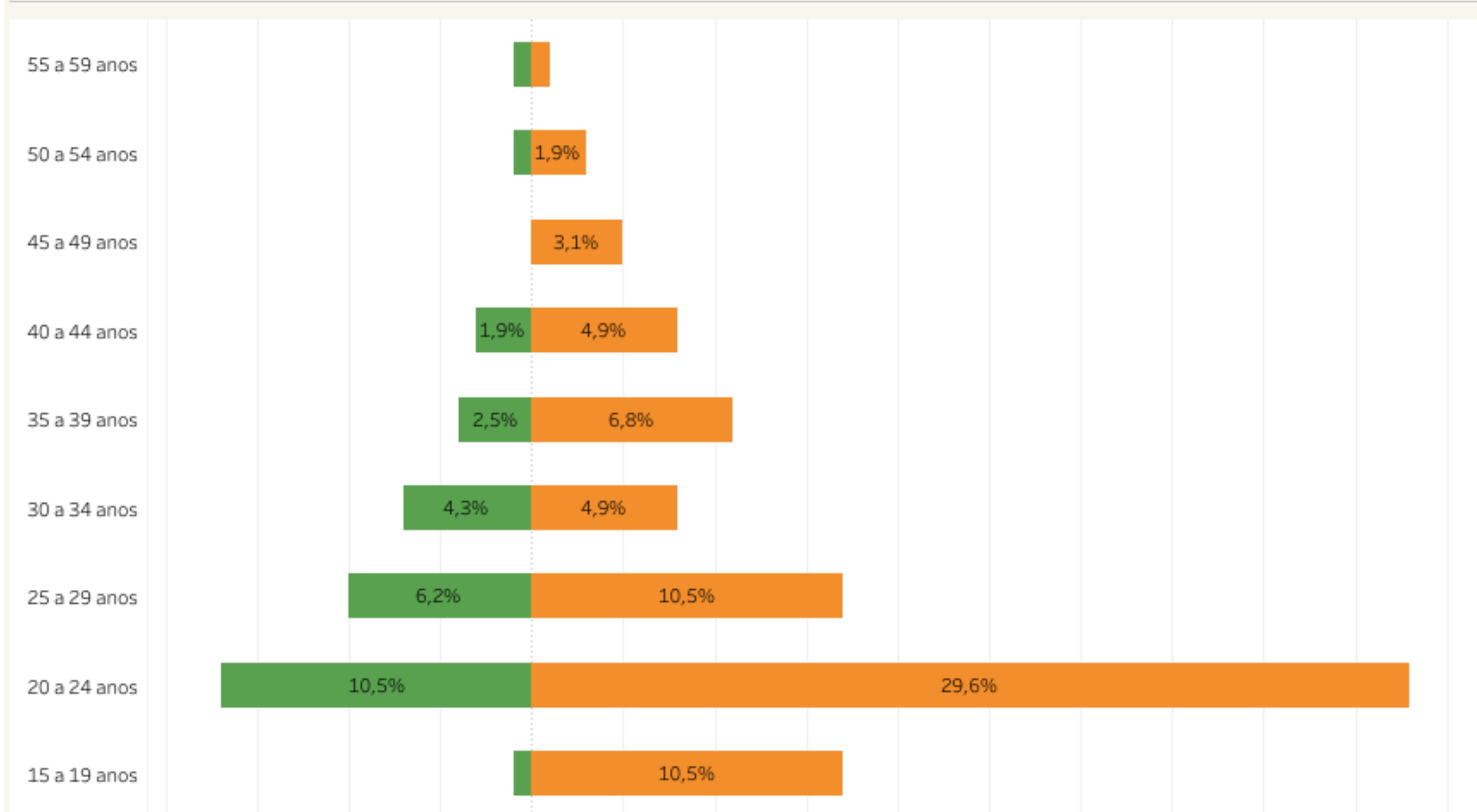
Sexo	Total	15 a 19 anos	20 a 24 anos	25 a 29 anos	30 a 34 anos	35 a 39 anos	40 a 44 anos	45 a 49 anos
Feminino	31	4	15	8	3	1	0	0
Masculino	244	48	134	37	12	6	6	1
Total	275	52	149	45	15	7	6	1

Tecnologia em Marketing



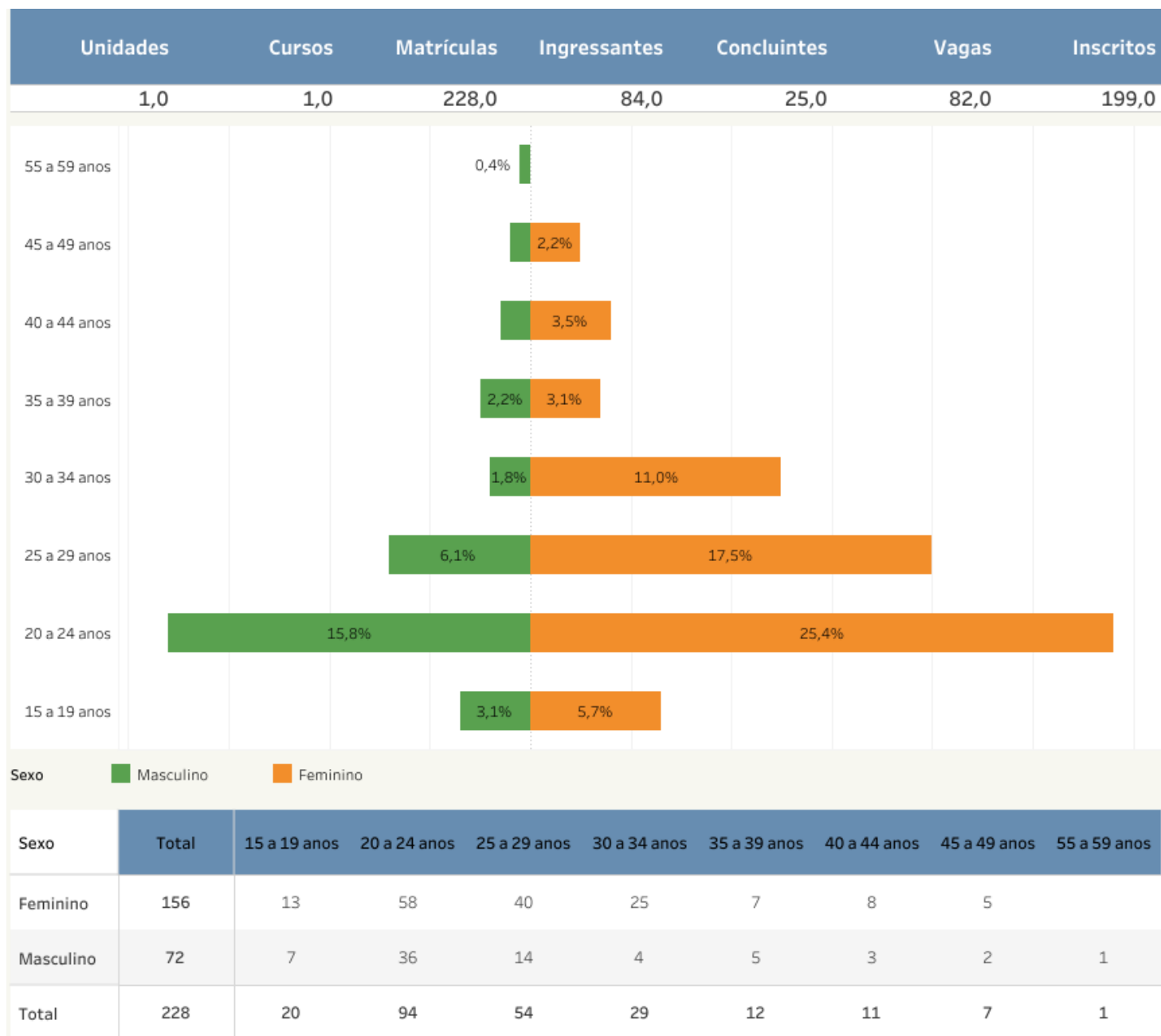
Técnico em Alimentos

Unidades	Cursos	Matrículas	Ingressantes	Concluintes	Vagas	Inscritos
1,0	2,0	162,0	62,0	20,0	64,0	117,0



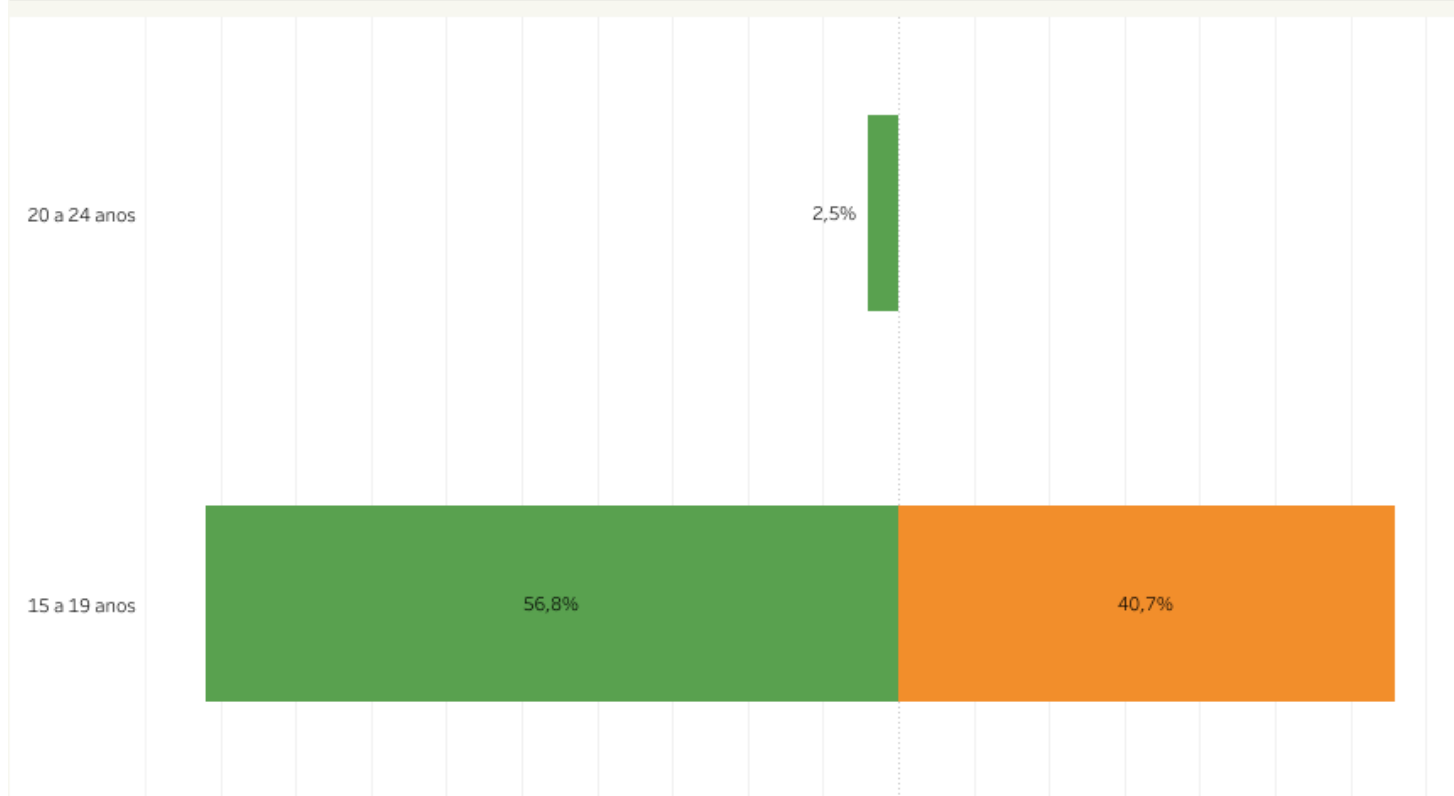
Sexo		Masculino	Feminino							
Sexo	Total	15 a 19 anos	20 a 24 anos	25 a 29 anos	30 a 34 anos	35 a 39 anos	40 a 44 anos	45 a 49 anos	50 a 54 anos	55 a 59 anos
Feminino	118	17	48	17	8	11	8	5	3	1
Masculino	44	1	17	10	7	4	3		1	1
Total	162	18	65	27	15	15	11	5	4	2

Técnico em Finanças



Técnico em Informática

Unidades	Cursos	Matrículas	Ingressantes	Concluintes	Vagas	Inscritos
1,00	1,00	81,00	31,00	0,00	32,00	35,00

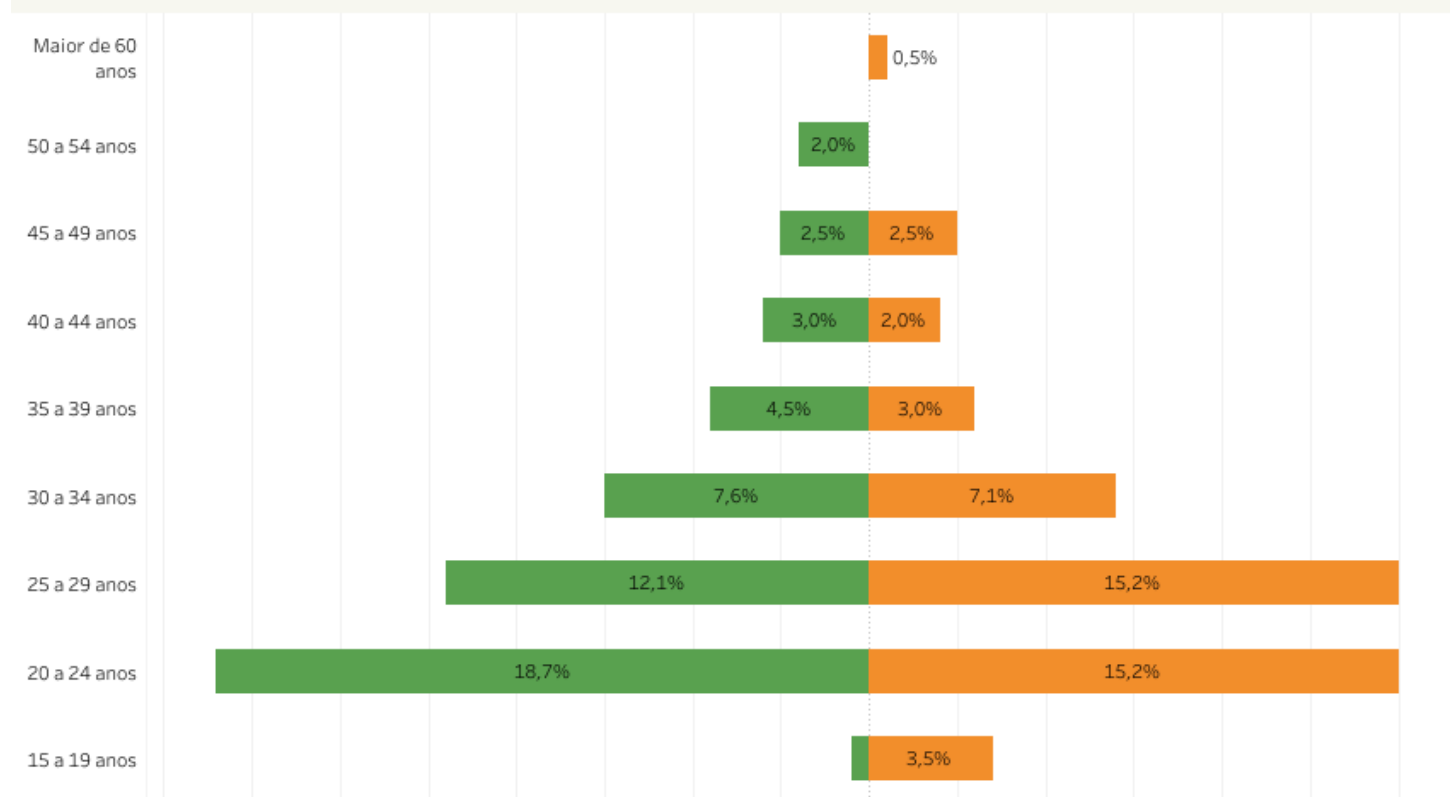


Sexo	Masculino	Feminino
------	-----------	----------

Sexo	Total	15 a 19 anos	20 a 24 anos
Feminino	33	33	
Masculino	48	46	2
Total	81	79	2

Técnico em Logística

Unidades	Cursos	Matrículas	Ingressantes	Concluintes	Vagas	Inscritos
1,0	1,0	198,0	83,0	20,0	83,0	143,0

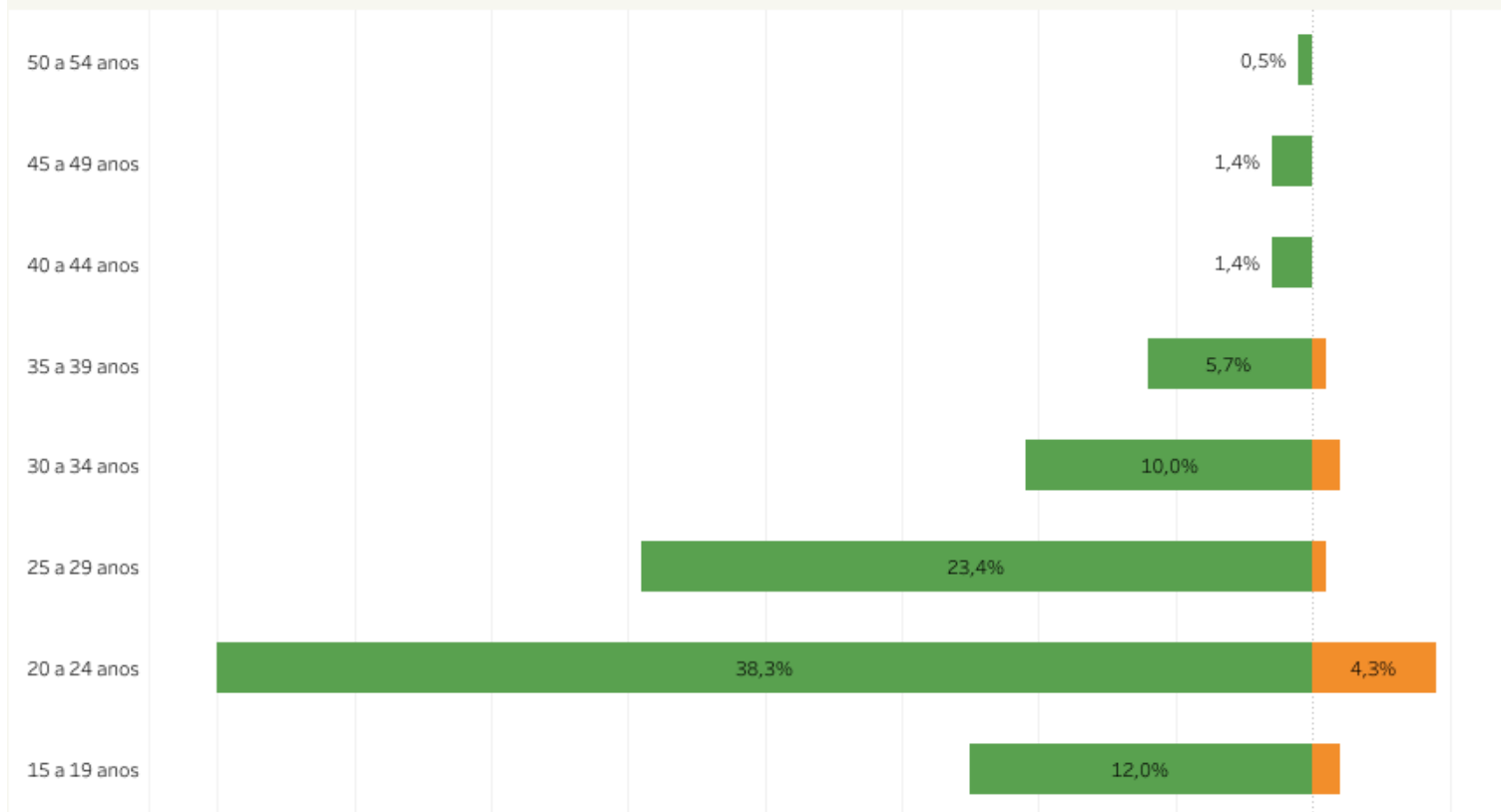


Sexo ■ Masculino ■ Feminino

Sexo	Total	15 a 19 anos	20 a 24 anos	25 a 29 anos	30 a 34 anos	35 a 39 anos	40 a 44 anos	45 a 49 anos	50 a 54 anos	Maior de 60 anos
Feminino	97	7	30	30	14	6	4	5		1
Masculino	101	1	37	24	15	9	6	5	4	
Total	198	8	67	54	29	15	10	10	4	1

Técnico em Mecânica

Unidades	Cursos	Matrículas	Ingressantes	Concluintes	Vagas	Inscritos
1,0	1,0	209,0	64,0	31,0	64,0	155,0

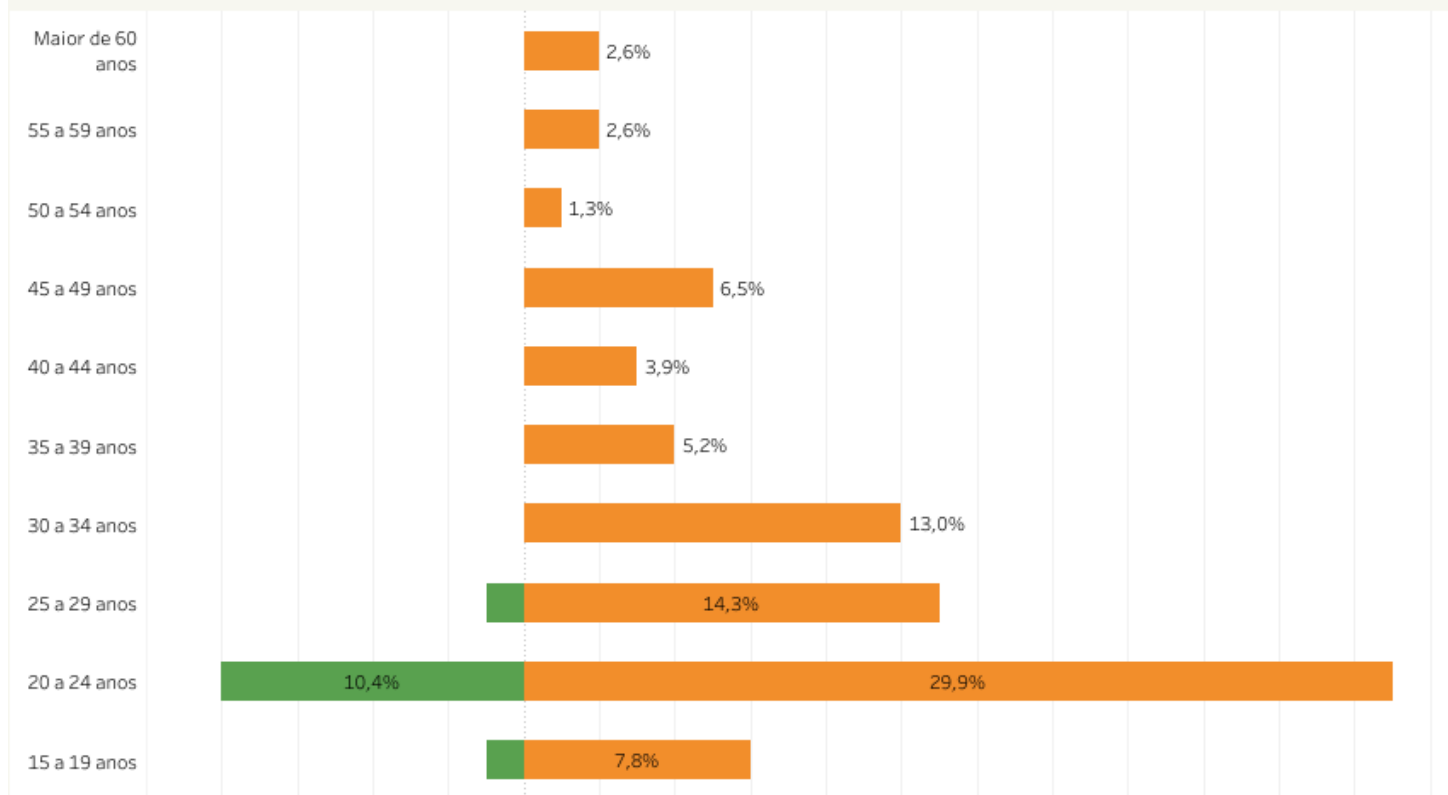


Sexo ■ Masculino ■ Feminino

Sexo	Total	15 a 19 anos	20 a 24 anos	25 a 29 anos	30 a 34 anos	35 a 39 anos	40 a 44 anos	45 a 49 anos	50 a 54 anos
Feminino	15	2	9	1	2	1			
Masculino	194	25	80	49	21	12	3	3	1
Total	209	27	89	50	23	13	3	3	1

Técnico em Modelagem do Vestuário

Unidades	Cursos	Matrículas	Ingressantes	Concluintes	Vagas	Inscritos
1,00	1,00	77,00	34,00	25,00	35,00	66,00

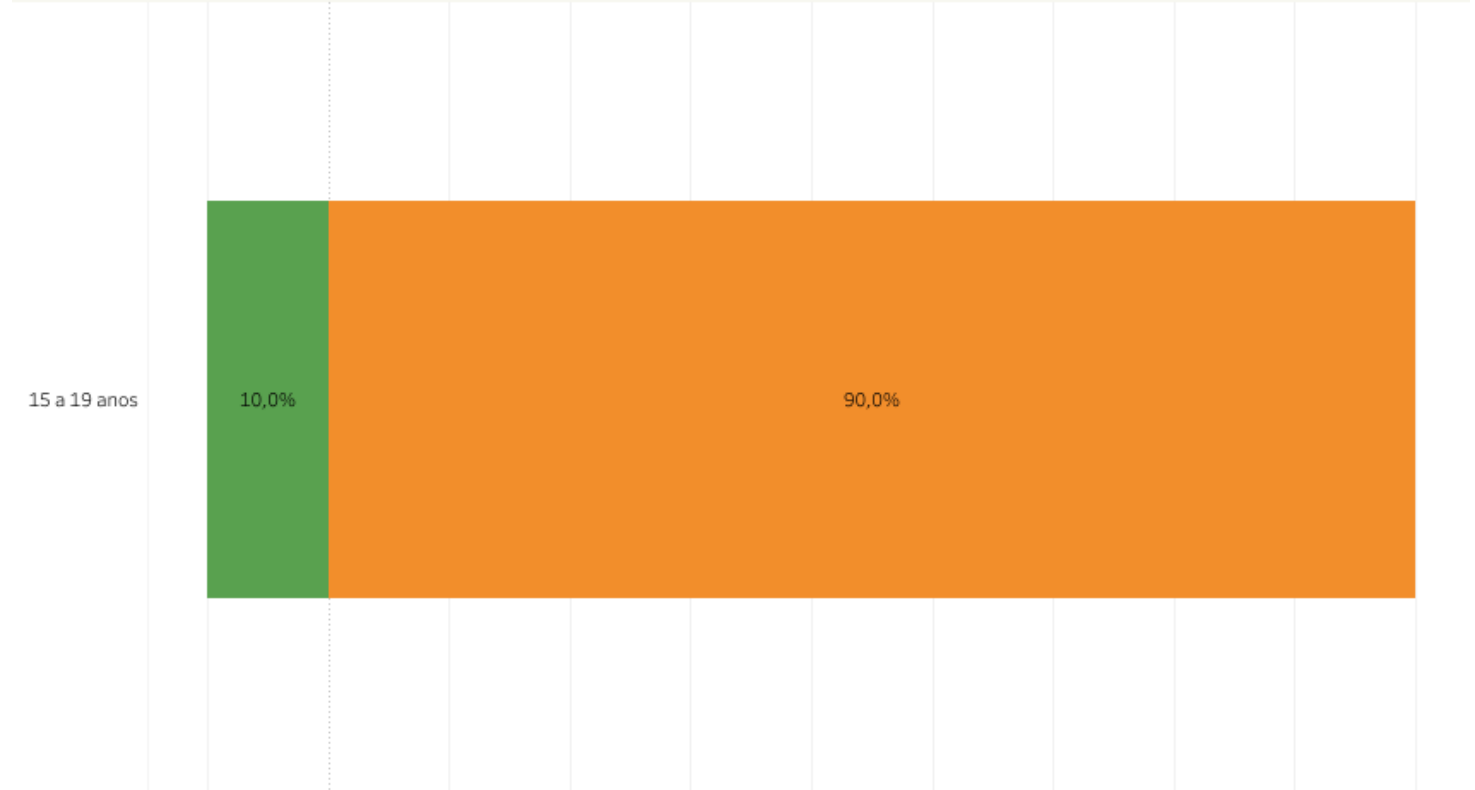


Sexo ■ Masculino ■ Feminino

Sexo	Total	15 a 19 anos	20 a 24 anos	25 a 29 anos	30 a 34 anos	35 a 39 anos	40 a 44 anos	45 a 49 anos	50 a 54 anos	55 a 59 anos	Maiores de 60 anos
Feminino	67	6	23	11	10	4	3	5	1	2	2
Masculino	10	1	8	1							
Total	77	7	31	12	10	4	3	5	1	2	2

Técnico em Produção de Moda

Unidades	Cursos	Matrículas	Ingressantes	Concluintes	Vagas	Inscritos
1,00	1,00	20,00	9,00	4,00	25,00	44,00



Sexo	Total	15 a 19 anos
Feminino	18	18
Masculino	2	2
Total	20	20


2.1 Corpo Docente

Total	Efetivo 20h	Efetivo 40h	Efetivo DE	Substituto/ Temporário 20h	Substituto/ Temporário 40h
1.261	43	4	1.034	9	171

Regime de Trabalho



Jornada de trabalho




Titulação


Instituição	Total	GRADUAÇÃO	ESPECIALIZAÇÃO	MESTRADO	DOUTORADO
Total	1.261	37	84	665	475
IFRS	1.261	37	84	665	475

Total	Efetivo 20h	Efetivo DE	Substituto/Temporário 20h	Substituto/Temporário 40h
69	2	58	1	8

Regime de Trabalho



Jornada de trabalho



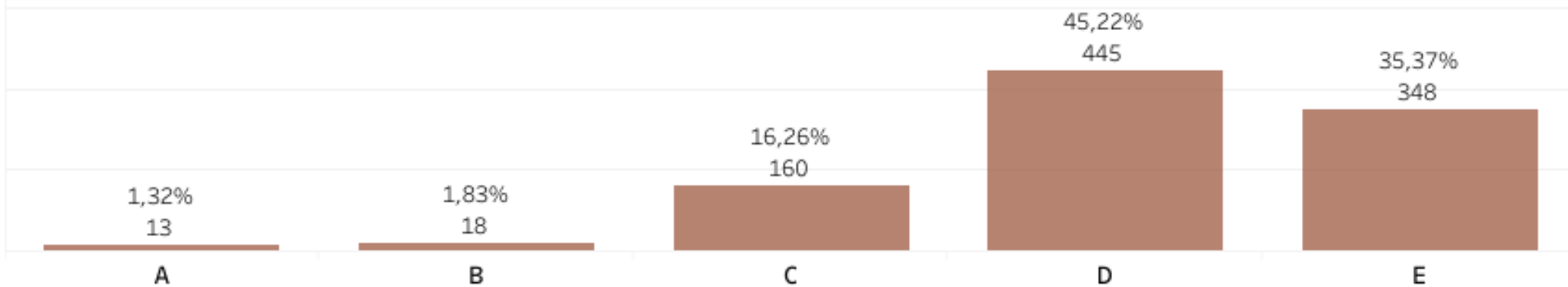
Titulação

Instituição	Total	GRADUAÇÃO	ESPECIALIZAÇÃO	MESTRADO	DOUTORADO
Total	69	1	10	38	20
IFRS	69	1	10	38	20

3.1 Técnicos-administrativos

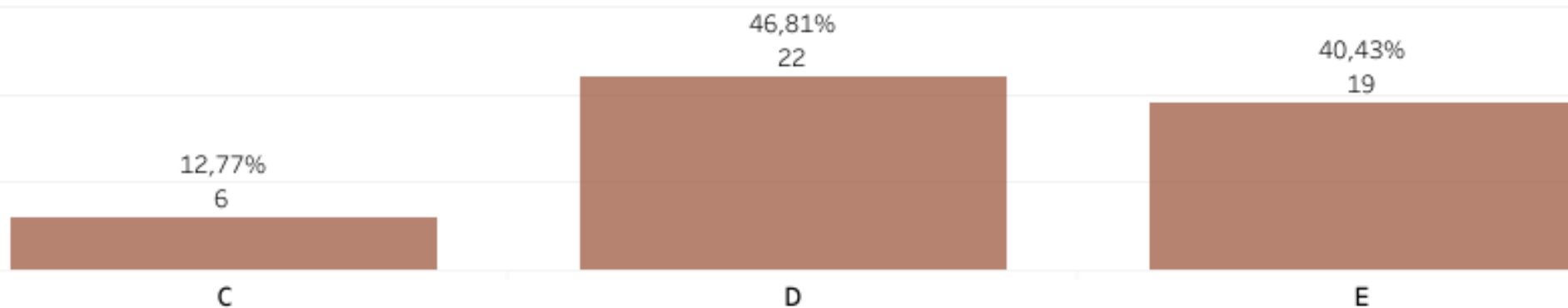
Total	20h	25h	30h	40h
984	2	19	3	960

Nível da Carreira



Titulação

Instituição	Total	ENSINO FUNDAMENTAL	ENSINO MÉDIO	TÉCNICO	GRADUAÇÃO	ESPECIALIZAÇ..	MESTRADO	DOCTORADO
Total	984	13	65	83	222	406	168	27
IFRS	984	13	65	83	222	406	168	27

Total**25h****40h****47****1****46****Nível da Carreira****Titulação**

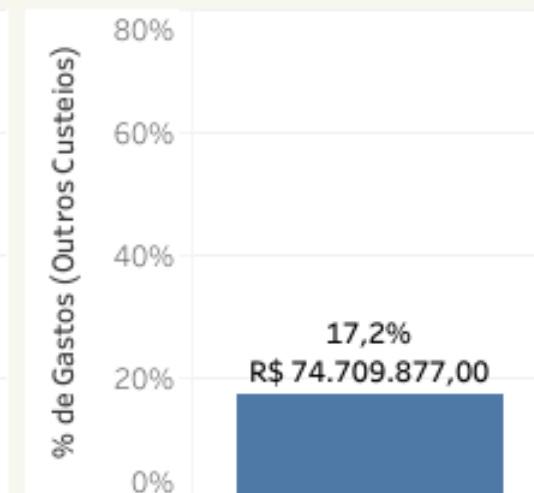
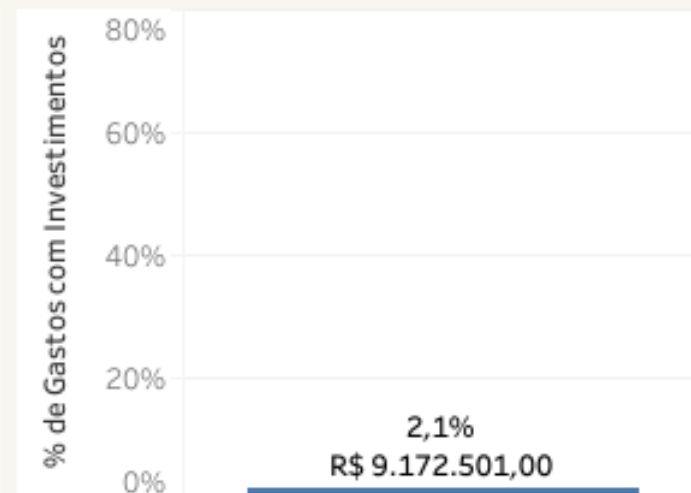
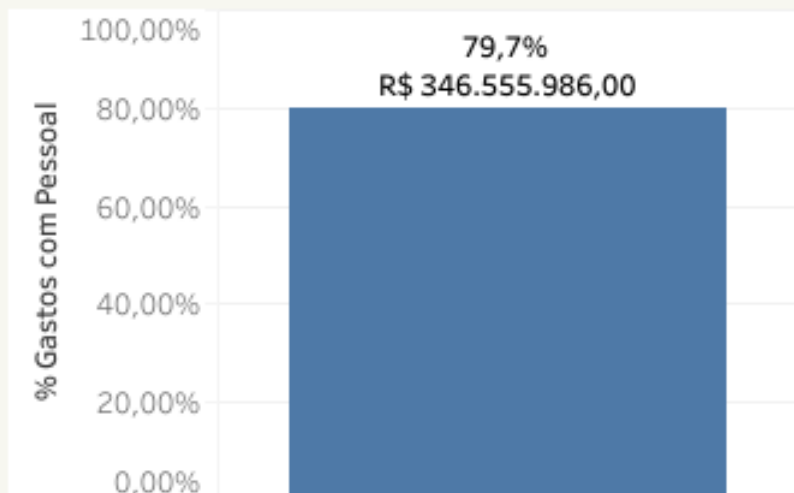
Instituição	Total	TÉCNICO	GRADUAÇÃO	ESPECIALIZAÇÃO	MESTRADO	DOUTORADO
Total	47	1	4	34	6	2
IFRS	47	1	4	34	6	2

4.1 Gastos Diretos

R\$ 434.817.258,00

Não estão incluídos os gastos:

- das Escolas Técnicas Vinculadas;
- da UTFPR;



Instituição	Gastos Totais	Pessoal	Investimentos	Outros Custeios
IFRS	R\$ 434.817.258,00	R\$ 346.555.986,00	R\$ 9.172.501,00	R\$ 74.709.877,00

5.1 Atendimento aos Percentuais - Lei 11.892/2008

LEI Nº 11.892, DE 29 DE DEZEMBRO DE 2008.

Art. 7º Observadas as finalidades e características definidas no art. 6º desta Lei, são objetivos dos Institutos Federais:

I - ministrar educação profissional técnica de nível médio, prioritariamente na forma de cursos integrados, para os concluintes do ensino fundamental e para o público da educação de jovens e adultos;

II - ministrar cursos de formação inicial e continuada de trabalhadores, objetivando a capacitação, o aperfeiçoamento, a especialização e a atualização de profissionais, em todos os níveis de escolaridade, nas áreas da educação profissional e tecnológica;

III - realizar pesquisas aplicadas, estimulando o desenvolvimento de soluções técnicas e tecnológicas, estendendo seus benefícios à comunidade;

IV - desenvolver atividades de extensão de acordo com os princípios e finalidades da educação profissional e tecnológica, em articulação com o mundo do trabalho e os segmentos sociais, e com ênfase na produção, desenvolvimento e difusão de conhecimentos científicos e tecnológicos;

V - estimular e apoiar processos educativos que levem à geração de trabalho e renda e à emancipação do cidadão na perspectiva do desenvolvimento socioeconômico local e regional; e

VI - ministrar em nível de educação superior:

a) cursos superiores de tecnologia visando à formação de profissionais para os diferentes setores da economia;

b) cursos de licenciatura, bem como programas especiais de formação pedagógica, com vistas na formação de professores para a educação básica, sobretudo nas áreas de ciências e matemática, e para a educação profissional;

c) cursos de bacharelado e engenharia, visando à formação de profissionais para os diferentes setores da economia e áreas do conhecimento;

d) cursos de pós-graduação lato sensu de aperfeiçoamento e especialização, visando à formação de especialistas nas diferentes áreas do conhecimento; e

e) cursos de pós-graduação stricto sensu de mestrado e doutorado, que contribuam para promover o estabelecimento de bases sólidas em educação, ciência e tecnologia, com vistas no processo de geração e inovação tecnológica.

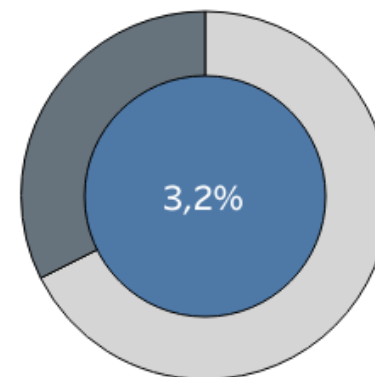
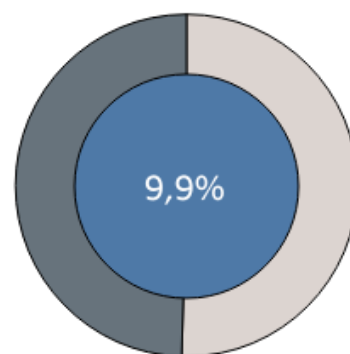
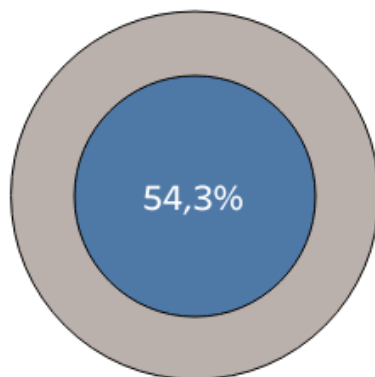
Art. 8º No desenvolvimento da sua ação acadêmica, o Instituto Federal, em cada exercício, deverá garantir o mínimo de 50% (cinquenta por cento) de suas vagas para atender aos objetivos definidos no inciso I do caput do art. 7º desta Lei, e o mínimo de 20% (vinte por cento) de suas vagas para atender ao previsto na alínea b do inciso VI do caput do citado art. 7º.

§ 1º O cumprimento dos percentuais referidos no caput deverá observar o conceito de aluno-equivalente, conforme regulamentação a ser expedida pelo Ministério da Educação.

§ 2º Nas regiões em que as demandas sociais pela formação em nível superior justificarem, o Conselho Superior do Instituto Federal poderá, com anuência do Ministério da Educação, autorizar o ajuste da oferta desse nível de ensino, sem prejuízo do índice definido no caput deste artigo, para atender aos objetivos definidos no inciso I do caput do art. 7º desta Lei.

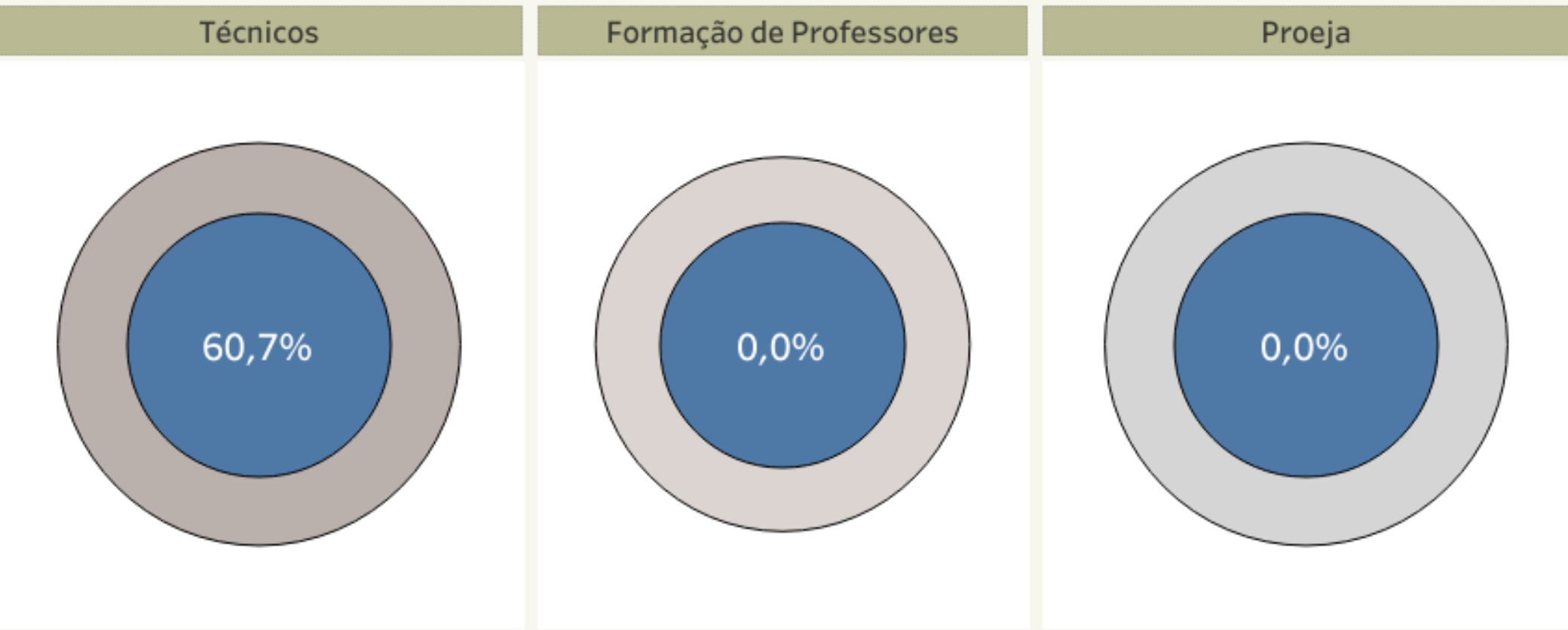
Matrículas Equivalentes	Matrículas Equivalentes (Técnicos)	Matrículas Equivalentes (Formação Professores)	Matrículas Equivalentes (Proeja)
24.242	13.156	2.402	785

Técnicos	Formação de Professores	Proeja
----------	-------------------------	--------



Instituição	Unidade Ensino	Técnicos	Formação de Professores	Proeja
IFRS	Campus Alvorada	92,4%	0,0%	17,6%
	Campus Avançado Vera..	33,7%	0,0%	0,0%
	Campus Bento Gonçalves	27,5%	25,3%	0,0%
	Campus Canoas	34,8%	13,7%	4,8%
	Campus Caxias do Sul	56,8%	10,1%	6,2%
	Campus Erechim	60,7%	0,0%	0,0%
	Campus Farroupilha	38,5%	2,5%	0,0%
	Campus Feliz	35,6%	27,2%	0,0%
	Campus Ibirubá	50,0%	9,4%	0,0%
	Campus Osório	54,6%	21,1%	0,0%
	Campus Porto Alegre	61,8%	8,3%	6,1%
	Campus Porto Alegre R..	53,8%	4,4%	14,5%
	Campus Rio Grande	76,1%	1,1%	0,3%
	Campus Rolante	83,9%	0,0%	11,8%
	Campus Sertão	42,2%	14,8%	1,5%
	Campus Vacaria	67,4%	15,4%	0,0%
	Campus Viamão	73,0%	0,0%	0,0%

Matrículas Equivalentes	Matrículas Equivalentes (Técnicos)	Matrículas Equivalentes (Formação Professores)	Matrículas Equivalentes (Proeja)
1.820	1.106	0	0



Instituição	Unidade Ensino	Técnicos	Formação de Professores	Proeja
IFRS	Campus Erechim	60,7%	0,0%	0,0%

5.2 Relação Inscritos/Vagas

1,33

Inscritos

33.844

Vagas

25.475

Instituição	Unidade Ensino	Total geral	Qualificação Profissional (FIC)	Técnico	Tecnologia	Licenciatura	Bacharelado	Especialização (Lato Sensu)	Mestrado Profissional
IFRS	Campus Alvorada	1,97	0,98	2,24					
	Campus Avançado Veranoó..	0,79	0,69		2,97				
	Campus Bento Gonçalves	0,36	0,25	3,41	3,69	2,91	4,27		
	Campus Canoas	5,98	1,23	12,06	8,00	1,85			
	Campus Caxias do Sul	5,30	2,66	5,60	5,29	3,70	7,29		18,60
	Campus Erechim	1,93	1,37	1,97	1,77		2,93		
	Campus Farroupilha	5,91		3,23	8,40	1,67	10,34		
	Campus Feliz	2,22	1,00	2,61	3,44	1,84			
	Campus Ibirubá	2,87		2,82		1,10	4,11	1,03	
	Campus Osório	3,00	0,81	4,38	3,48	2,42		1,73	
	Campus Porto Alegre	6,76	1,10	8,87	9,42	3,28			
	Campus Porto Alegre Res..	2,90		2,79	3,07	2,52			
	Campus Rio Grande	4,60		4,93	3,87		2,42		
	Campus Rolante	1,23	0,98	1,64	2,77				
	Campus Sertão	2,23		2,15	0,70	1,41	4,29	2,84	
Campus Vacaria	1,31	1,06	1,14		2,60	4,96	0,80		
Campus Viamão	2,39	1,30	3,05	3,06					

2,08

Inscritos

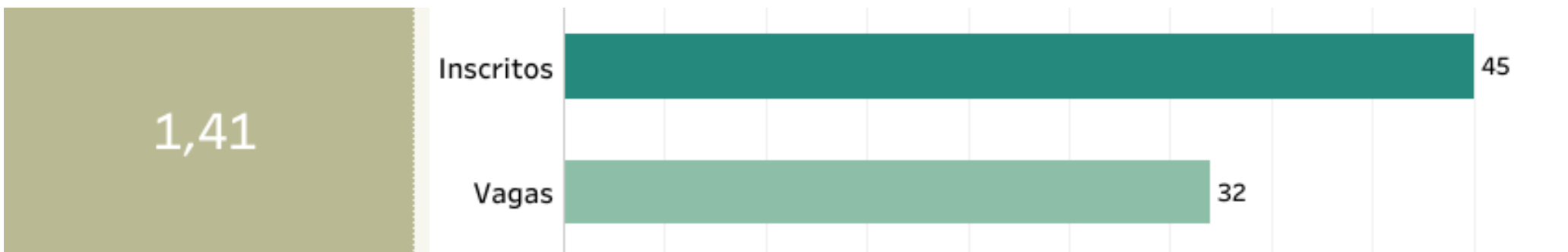
1.140

Vagas

548

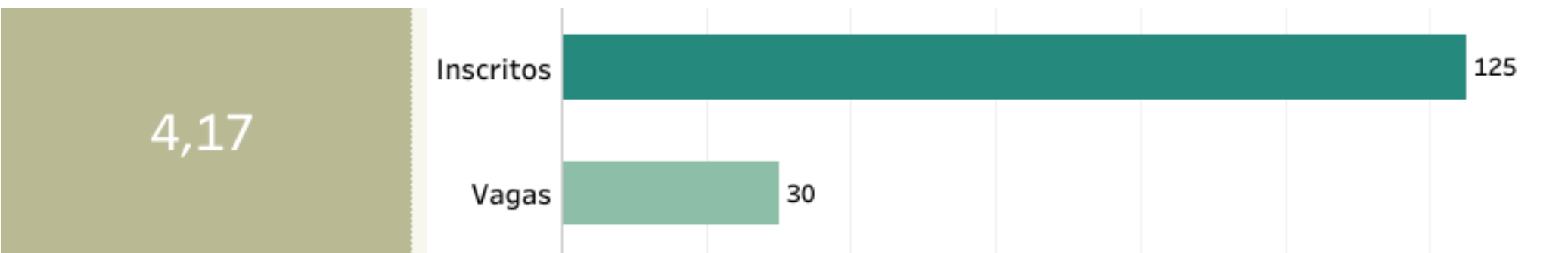
Instituição	Unidade Ensino	Nome Curso	Total geral	Técnico	Tecnologia	Bacharelado
IFRS	Campus Erechim	Design de Moda	1,406		1,406	
		Engenharia de Alimentos	4,167			4,167
		Engenharia Mecânica	2,180			2,180
		Marketing	2,000		2,000	
		Técnico em Alimentos	1,828	1,828		
		Técnico em Finanças	2,427	2,427		
		Técnico em Informática	1,094	1,094		
		Técnico em Logística	1,723	1,723		
		Técnico em Mecânica	2,422	2,422		
		Técnico em Modelagem ..	1,886	1,886		
		Técnico em Produção de..	1,760	1,760		

Tecnologia em Design de Moda



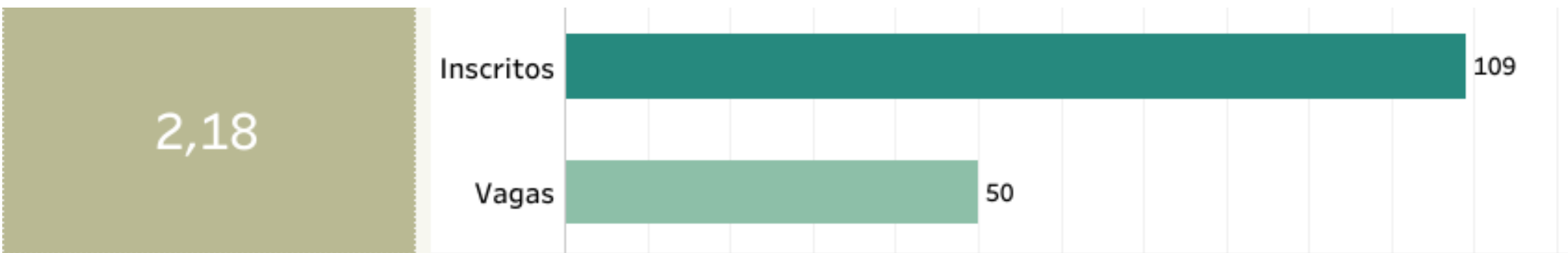
Instituição	Unidade Ensino	Nome Curso	Total geral	Tecnologia
IFRS	Campus Erechim	Design de Mo..	1,406	1,406

Bacharelado em Engenharia de Alimentos



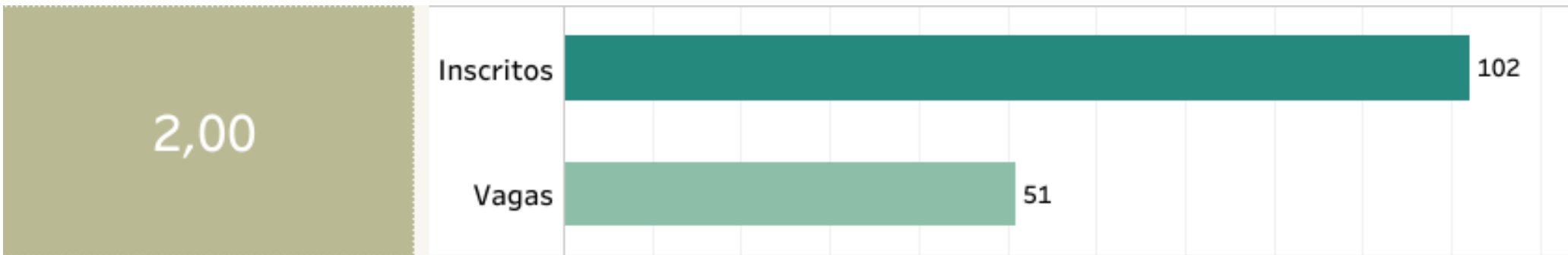
Instituição	Unidade Ensino	Nome Curso	Total geral	Bacharelado
IFRS	Campus Erechim	Engenharia de Alimentos	4,167	4,167

Bacharelado em Engenharia Mecânica



Instituição	Unidade Ensino	Nome Curso	Total geral	Bacharelado
IFRS	Campus Erechim	Engenharia Mecânica	2,180	2,180

Tecnologia em Marketing



Instituição	Unidade Ensino	Nome Curso	Total geral	Tecnologia
IFRS	Campus Erechim	Marketing	2,000	2,000

Técnico em Alimentos

1,83

Inscritos

117

Vagas

64

Instituição	Unidade Ensino	Nome Curso	Total geral	Técnico
IFRS	Campus Erechim	Técnico em Alimentos	1,828	1,828

Técnico em Finanças



Instituição	Unidade Ensino	Nome Curso	Total geral	Técnico
IFRS	Campus Erechim	Técnico em Finan..	2,427	2,427

Técnico em Informática

1,09

Inscritos

35

Vagas

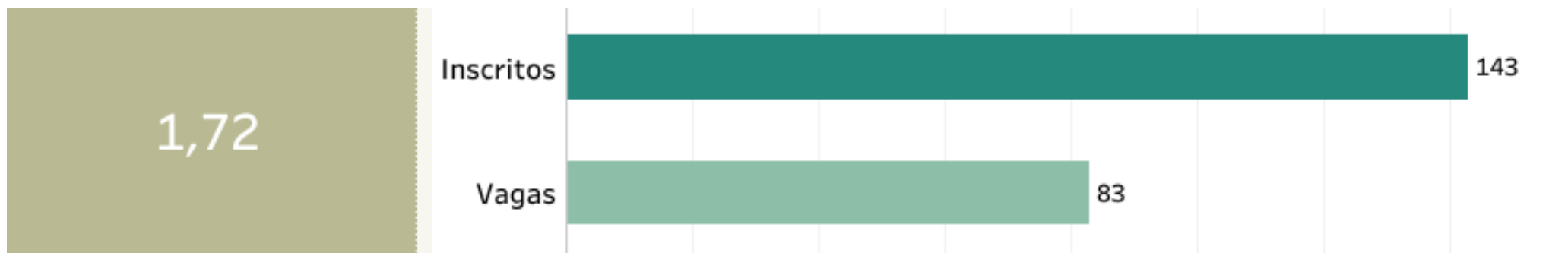
32

Total geral

Técnico

Instituição	Unidade Ensino	Nome Curso	Total geral	Técnico
IFRS	Campus Erechim	Técnico em Informát..	1,094	1,094

Técnico em Logística



Instituição	Unidade Ensino	Nome Curso	Total geral	Técnico
IFRS	Campus Erechim	Técnico em Logística	1,723	1,723

Técnico em Mecânica

2,42

Inscritos

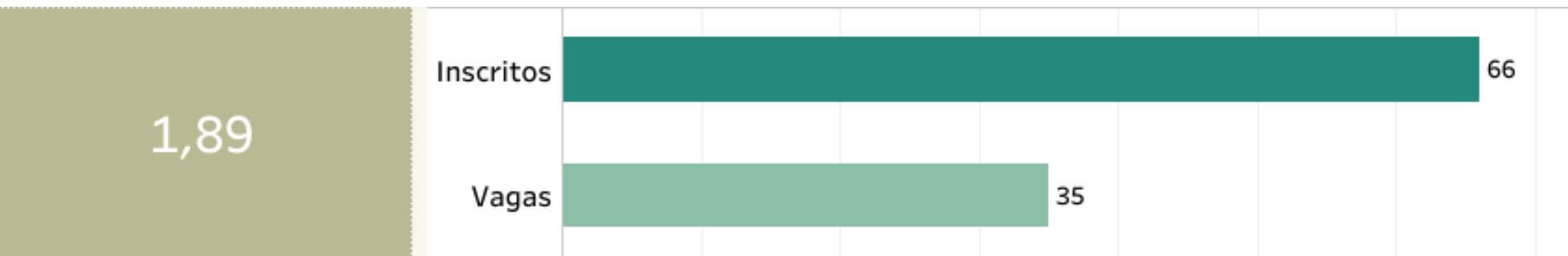
155

Vagas

64

Instituição	Unidade Ensino	Nome Curso	Total geral	Técnico
IFRS	Campus Erechim	Técnico em Mecânica	2,422	2,422

Técnico em Modelagem do Vestuário



Instituição	Unidade Ensino	Nome Curso	Total geral	Técnico
IFRS	Campus Erechim	Técnico em Modelagem ..	1,886	1,886

Técnico em Produção de Moda

1,76

Inscritos

44

Vagas

25

Total geral

Técnico

1,760

1,760

Instituição

Unidade Ensino

Nome Curso

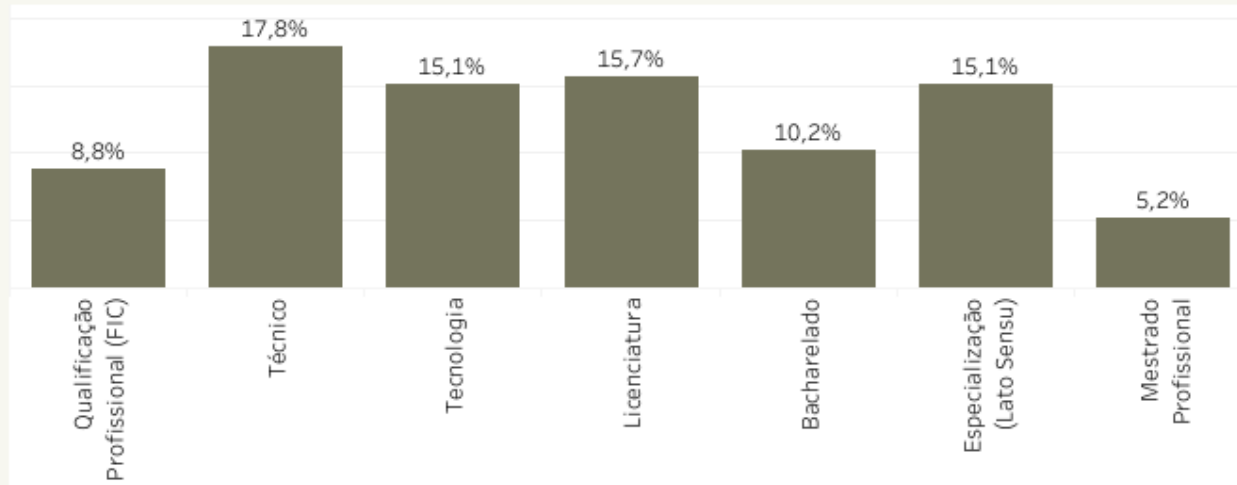
IFRS

Campus Erechim

Técnico em Produção de..

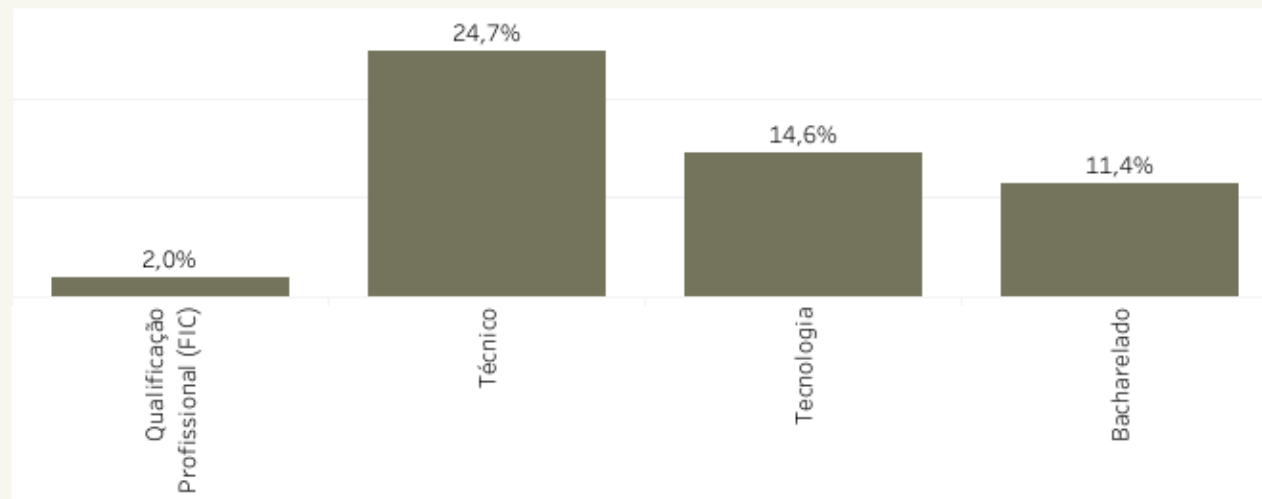
5.3 Taxa de Evasão

14,4%



Instituição	Unidade Ensino	Total	Qualificação Profissional (FIC)	Técnico	Tecnologia	Licenciatura	Bacharelado	Especialização (Lato Sensu)	Mestrado Profissional
IFRS	Campus Alvorada	7,3%	0,0%	8,2%				6,3%	
	Campus Avançado ..	8,2%	7,4%	24,0%	5,0%				
	Campus Bento Gon..	5,7%	4,4%	8,3%	8,9%	7,4%	5,0%	15,6%	
	Campus Canoas	19,1%	45,2%	13,9%	19,6%	20,1%			
	Campus Caxias do ..	12,0%	12,3%	8,7%	19,9%	19,4%	3,3%		14,3%
	Campus Erechim	18,4%	2,0%	24,7%	14,6%		11,4%		
	Campus Farroupilha	11,0%		14,2%	12,5%	12,9%	6,1%		0,0%
	Campus Feliz	16,4%	0,0%	18,2%	9,1%	21,2%	20,5%	36,1%	0,0%
	Campus Ibirubá	10,0%		10,1%		21,0%	7,9%	0,0%	
	Campus Osório	15,0%	48,3%	6,4%	19,0%	20,0%		17,2%	
	Campus Porto Aleg..	15,2%	0,9%	17,8%	13,1%	15,6%		30,2%	4,8%
	Campus Porto Aleg..	12,6%		15,1%	9,3%	12,1%			
	Campus Rio Grande	33,2%		32,6%	36,7%	29,0%	33,5%		
	Campus Rolante	27,9%	39,1%	18,8%	10,1%				
	Campus Sertão	8,4%		3,7%	17,9%	16,1%	6,6%	2,7%	
	Campus Vacaria	17,0%	0,0%	28,9%		21,2%	11,4%	0,0%	
Campus Viamão	20,5%	35,0%	21,4%	1,3%					

18,4%



Instituição	Unidade Ensino	Nome Curso	Total	Qualificação Profissional (FIC)	Técnico	Tecnologia	Bacharelado
IFRS	Campus Erechim	Costureiro de Máquina Re..	4,4%	4,4%			
		Costureiro Industrial do V..	0,0%	0,0%			
		Design de Moda	19,1%			19,1%	
		Engenharia de Alimentos	10,9%				10,9%
		Engenharia Mecânica	11,6%				11,6%
		Marketing	11,8%			11,8%	
		Qualificação Profissional -..	0,0%	0,0%			
		Qualificação Profissional -..	2,4%	2,4%			
		Qualificação Profissional -..	0,0%	0,0%			
		Técnico em Alimentos	27,8%		27,8%		
		Técnico em Finanças	21,9%		21,9%		
		Técnico em Informática	22,2%		22,2%		
		Técnico em Logística	26,3%		26,3%		
		Técnico em Mecânica	26,8%		26,8%		
		Técnico em Modelagem d..	15,6%		15,6%		
		Técnico em Produção de ..	40,0%		40,0%		

5.4 Eficiência Acadêmica

Índice de Eficiência Acadêmica

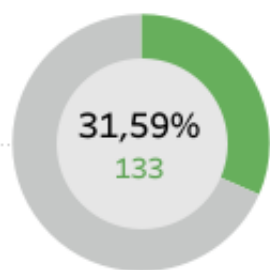


Instituição	Unidade Ensino	Eficiência Acadêmica	Conclusão Ciclo	Evasão Ciclo	Retenção Ciclo
IFRS	Campus Alvorada	14,2%	14,13%	85,13%	0,74%
	Campus Avançado Vera..	70,7%	70,23%	29,10%	0,67%
	Campus Bento Gonçalves	74,9%	73,42%	24,54%	2,04%
	Campus Canoas	41,8%	32,94%	45,88%	21,18%
	Campus Caxias do Sul	41,6%	37,74%	52,93%	9,33%
	Campus Erechim	59,9%	54,60%	36,49%	8,91%
	Campus Farroupilha	49,3%	40,81%	41,91%	17,28%
	Campus Feliz	46,2%	36,24%	42,28%	21,48%
	Campus Ibirubá	56,1%	48,12%	37,59%	14,29%
	Campus Osório	45,1%	43,03%	52,37%	4,60%
	Campus Porto Alegre	51,5%	37,99%	35,81%	26,20%
	Campus Porto Alegre R..	40,7%	36,52%	53,19%	10,28%
	Campus Rio Grande	30,7%	28,67%	64,59%	6,74%
	Campus Rolante	54,3%	53,70%	45,22%	1,09%
	Campus Sertão	50,5%	47,48%	46,54%	5,98%
Campus Vacaria					
Campus Viamão	49,8%	47,39%	47,79%	4,82%	

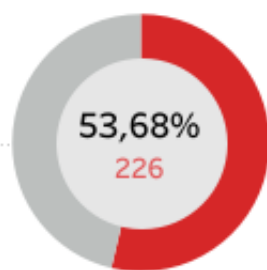
Índice de Eficiência Acadêmica



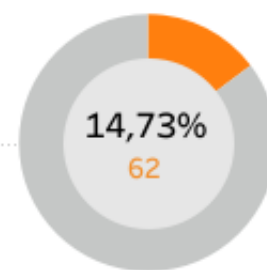
Conclusão Ciclo



Evasão Ciclo

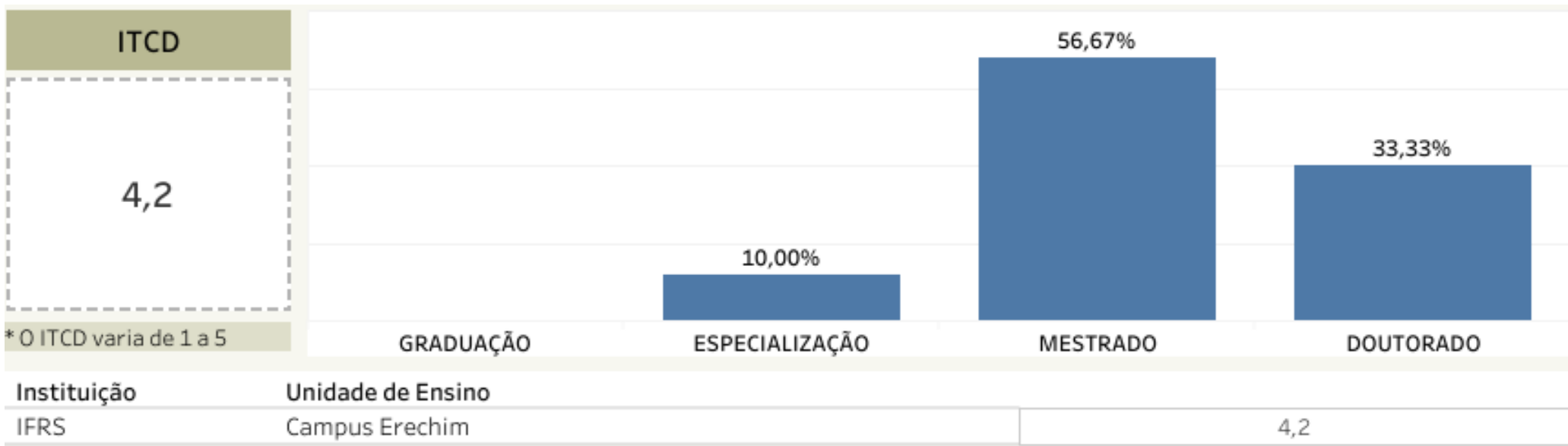


Retenção Ciclo



Instituição	Unidade E..	Nome Curso	Eficiência Acadêmica	Conclusão Ciclo	Evasão Ciclo	Retenção Ciclo
IFRS	Campus Erechim	Design de Mo..	53,8%	43,75%	37,50%	18,75%
		Engenharia d..				
		Engenharia M..	18,2%	12,00%	54,00%	34,00%
		Marketing				
		Técnico em Ali..	31,4%	27,59%	60,34%	12,07%
		Técnico em Fi..	25,0%	20,45%	61,36%	18,18%
		Técnico em In..				
		Técnico em Lo..	39,1%	38,20%	59,55%	2,25%
		Técnico em M..	33,3%	26,87%	53,73%	19,40%
		Técnico em M..	75,0%	72,97%	24,32%	2,70%
		Técnico em Pr..				

5.5 Titulação Docente



5.6 Matrícula por Professor (RAP)

23,96

20,00

Nota: o total de matrículas equivalentes apresentado nesta aba difere do total apresentado nas demais abas conforme a Portaria 51/2018 que estabelece a ponderação por meio do Fator de Correção de Graduação.

Instituição	Unidade	RAP	Matrículas Equivalentes - RAP	Professor Equivalente
Total		23,96	25.381,49	1.059,50
IFRS	Campus Alvorada	17,55	535,27	30,50
	Campus Avançado Guaíba			
	Campus Avançado Veranópolis	9,53	180,98	19,00
	Campus Bento Gonçalves	23,83	2.514,50	105,50
	Campus Canoas	23,23	1.475,16	63,50
	Campus Caxias do Sul	30,98	2.013,71	65,00
	Campus Erechim	32,18	1.898,56	59,00
	Campus Farroupilha	23,82	1.334,15	56,00
	Campus Feliz	18,88	1.123,24	59,50
	Campus Ibirubá	19,92	1.274,88	64,00
	Campus Osório	19,62	1.226,31	62,50
	Campus Porto Alegre	28,60	3.346,30	117,00
	Campus Porto Alegre Restinga	24,30	1.494,52	61,50
	Campus Rio Grande	26,08	2.959,56	113,50
	Campus Rolante	20,95	565,53	27,00
	Campus Sertão	23,01	2.094,07	91,00
	Campus Vacaria	20,00	619,98	31,00
	Campus Viamão	21,32	724,77	34,00
	Reitoria do Instituto Federal do Ri..			0,00

32,18

20,00

Nota: o total de matrículas equivalentes apresentado nesta aba difere do total apresentado nas demais abas conforme a Portaria 51/2018 que estabelece a ponderação por meio do Fator de Correção de Graduação.

Instituição	Unidade	RAP	Matrículas Equivalentes - RAP	Professor Equivalente
Total		32,18	1.898,56	59,00
IFRS	Campus Erechim	32,18	1.898,56	59,00

5.7 Gasto Corrente por Matrícula

Organização
Acadêmica
Instituto Federal

R\$ 16.558,27

Instituição
IFRS

* Para o cálculo do Gasto Corrente são descontados do Gasto Total os valores de:

1. Inativos/Pensionistas;
2. Investimentos;
3. Inversões Financeiras;

Instituição	Gasto Corrente por Matrícula	Matrículas Equivalentes	Gastos Totais	Gastos Correntes	Inativos e pensionistas	Investimentos	Inversoes Financeiras
Total	R\$ 16.558,27	24.242	434.817.258	R\$401.407.599,00	R\$24.237.158,00	R\$9.172.501,00	R\$0,00
IFRS	R\$ 16.558,27	24.242	434.817.258	R\$401.407.599,00	R\$24.237.158,00	R\$9.172.501,00	R\$0,00