

Resultados da Avaliação Institucional 2014

SPA – Câmpus Caxias do Sul

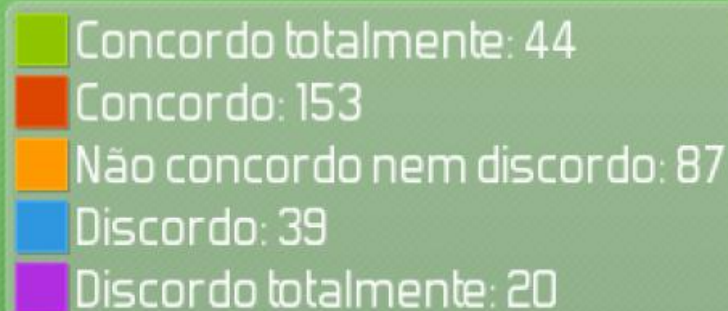
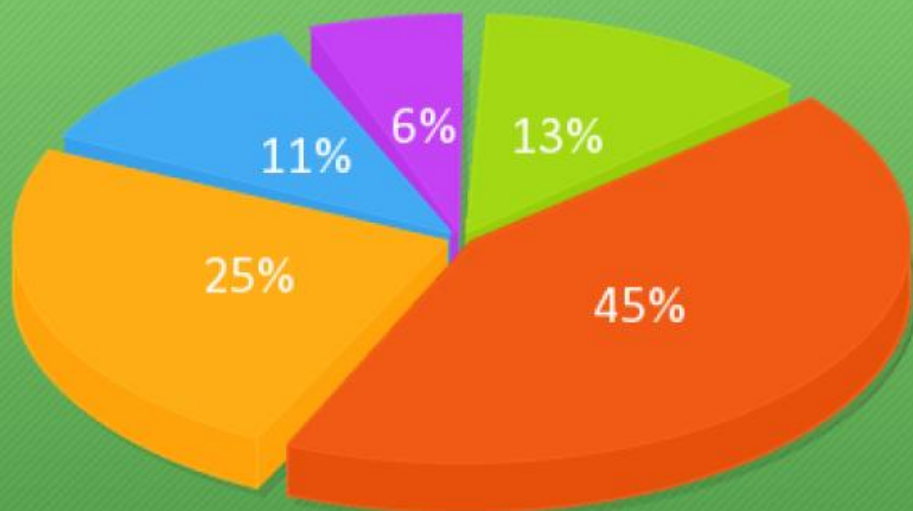
Resultados da Avaliação Institucional 2014

Participantes do Instrumento Online e Offline

Segmento	2013			2014		
	Total no Câmpus	Instrumento online	Instrumento offline	Total no Câmpus	Instrumento online	Instrumento offline
Discentes	381	158 (41,46%)	–	566	305 (53,88%)	–
Docentes	48	23 (47,92%)	–	47	25 (53,19%)	–
Técnico-administrativo	30	21 (70%)	–	44	13 (29,54%)	–
Comunidade externa	–	–	0	–	–	1
Total	459	202 (44,0%)	0	657	343 (52,2%)	1

Resultados da Avaliação Institucional 2014

A Instituição me oferece a possibilidade de participar dos processos de discussão para construção e/ou reformulação de propostas de cursos.

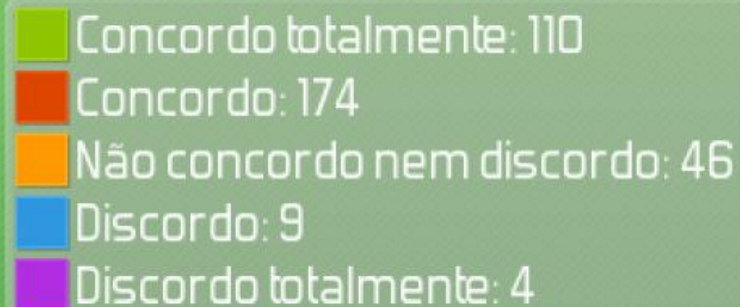
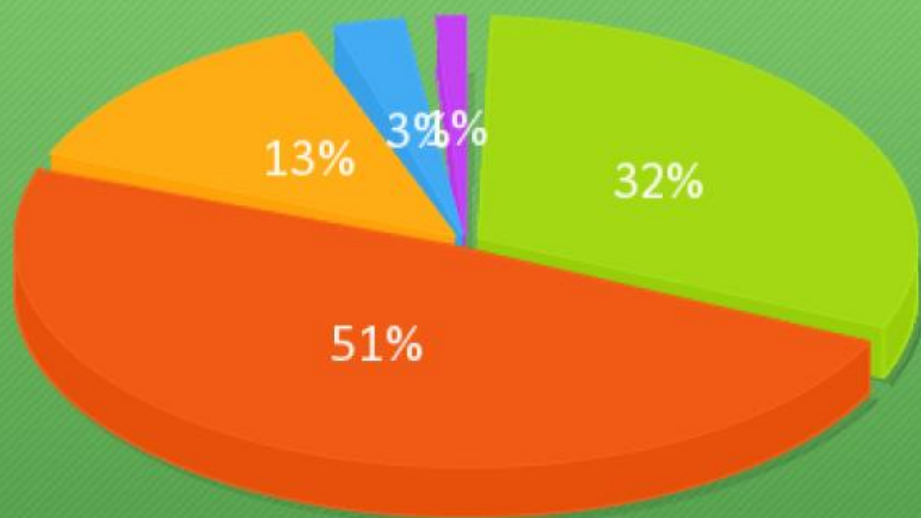


Total de participantes: 343

	2012	2013	2014
Positivo	42,9%	45%	57,4%
Negativo	21,8%	29,7%	17,2%
Regular	35,3%	25,2%	25,4%

Resultados da Avaliação Institucional 2014

A Instituição me oferece a possibilidade de participar de projetos de extensão

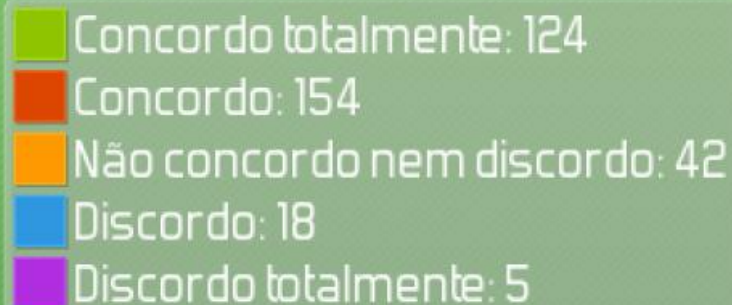
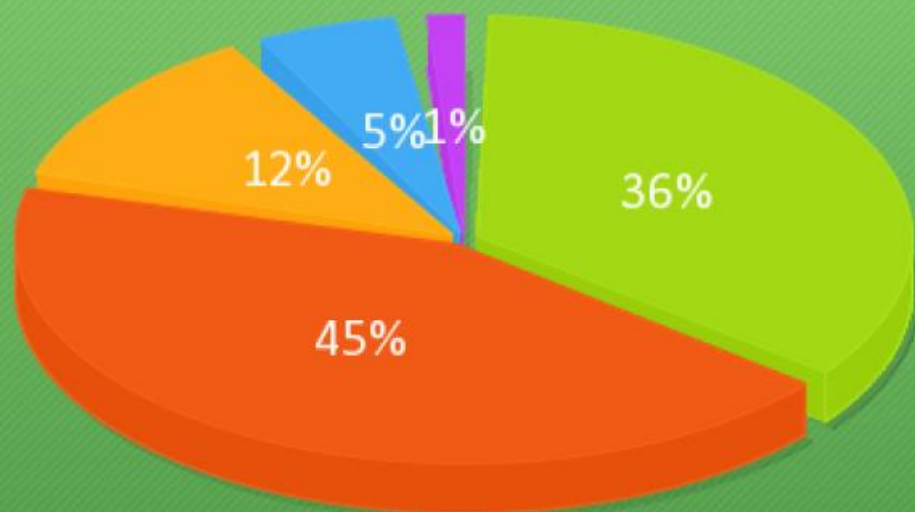


Total de participantes: 343

	2012	2013	2014
Positivo	62,1%	78,2%	82,8%
Negativo	12,2%	7,4%	3,8%
Regular	25,6%	14,4%	13,4%

Resultados da Avaliação Institucional 2014

A Instituição me oferece a possibilidade de participar de pesquisa

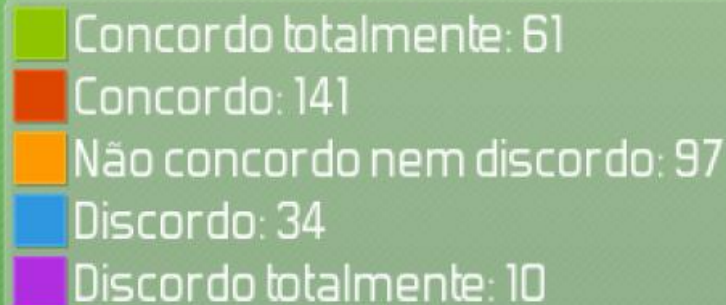
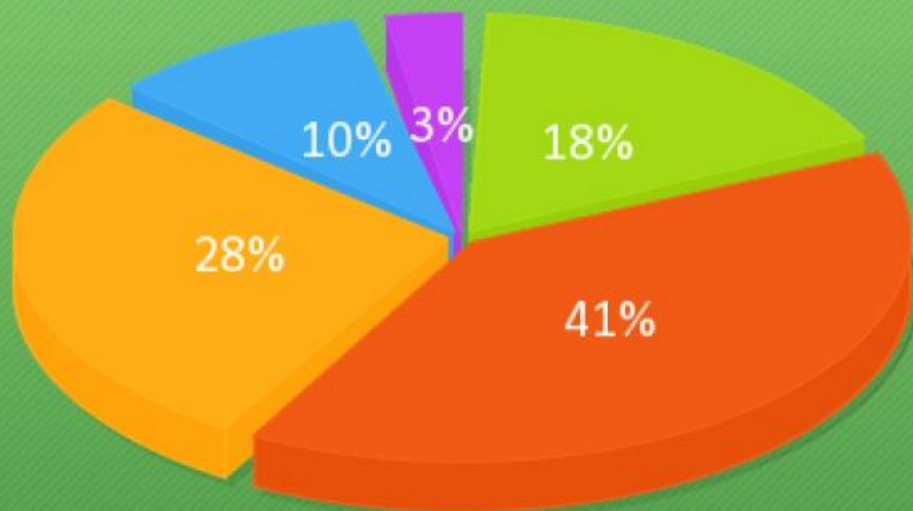


Total de participantes: 343

	2012	2013	2014
Positivo	63,5%	76,3%	81,1%
Negativo	13,4%	8%	6,7%
Regular	23,1%	15,8%	12,2%

Resultados da Avaliação Institucional 2014

A Instituição me oferece a possibilidade de participar de projetos que integre docentes, discentes e técnicos-administrativos da educação básica, técnica e superior

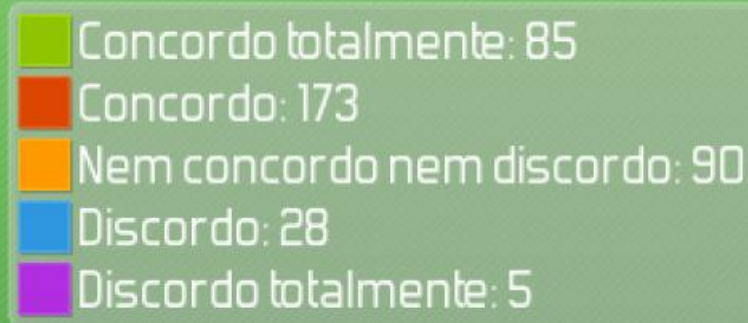
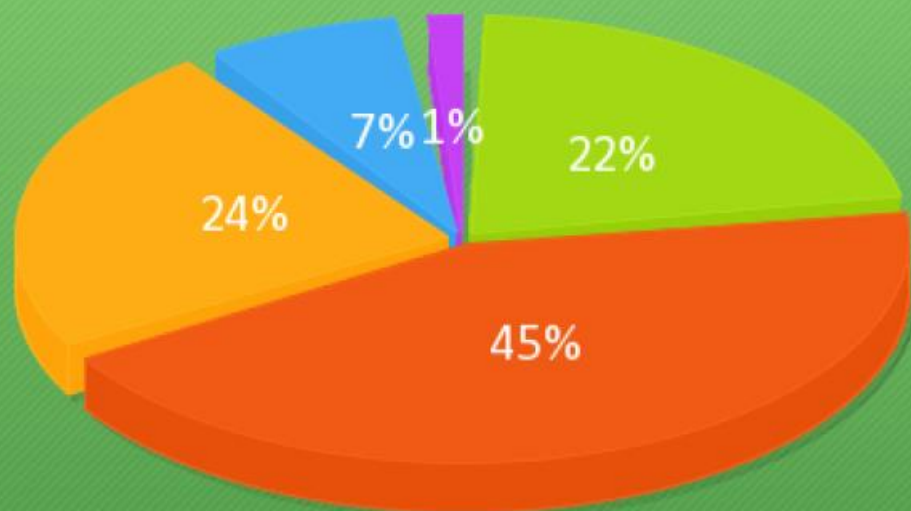


Total de participantes: 343

	2012	2013	2014
Positivo	50,6%	63,9%	58,9%
Negativo	15,3%	10,4%	12,8%
Regular	34%	25,7%	28,3%

Resultados da Avaliação Institucional 2014

O currículo do curso é atualizado e atende as necessidades do mercado de trabalho

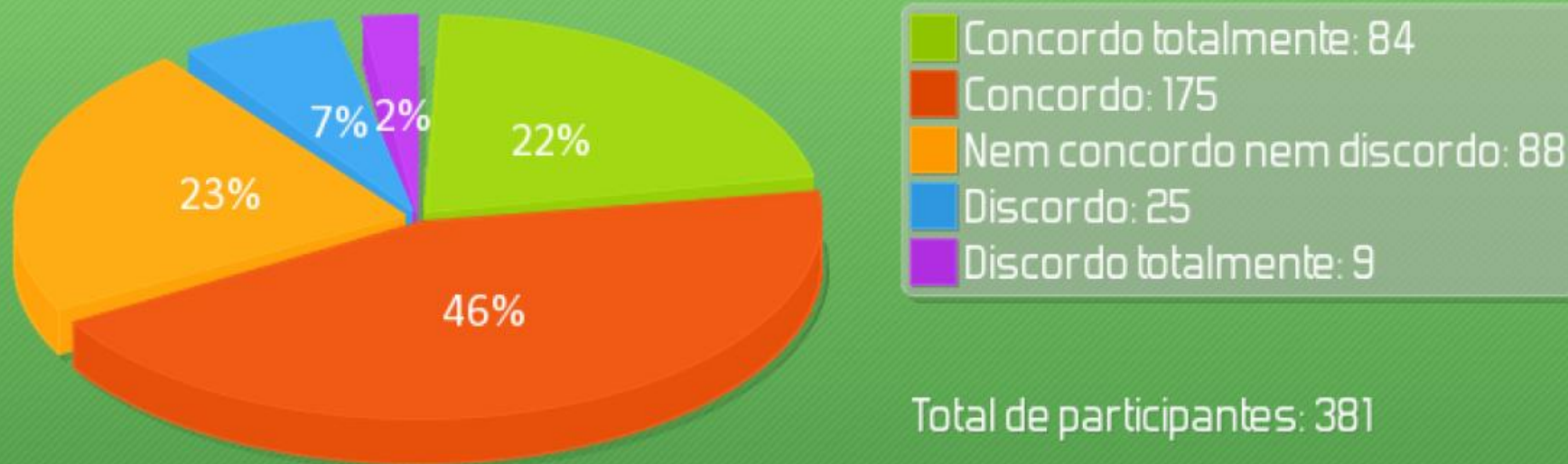


Total de participantes: 381

	2012	2013	2014
Positivo	75,1%	76,8%	67,7%
Negativo	6,2%	4,9%	8,6%
Regular	18,6%	18,2%	23,6%

Resultados da Avaliação Institucional 2014

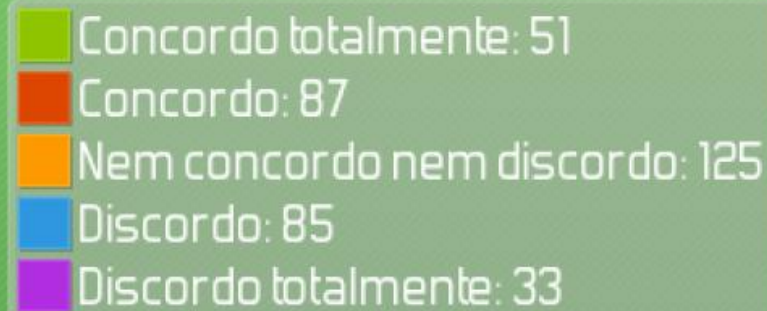
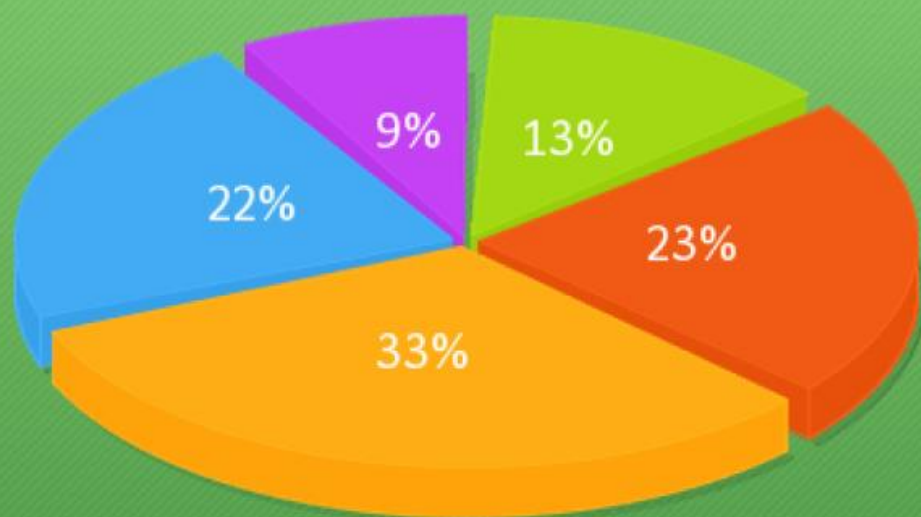
A coordenação do curso está disponível para atendimento aos docentes e discentes



	2012	2013	2014
Positivo	80,2%	72,5%	67,9%
Negativo	1,7%	5,4%	9%
Regular	18,1%	22,2%	23,1%

Resultados da Avaliação Institucional 2014

Com relação às aulas práticas, os equipamentos disponíveis dos laboratórios são suficientes para o número de estudantes.

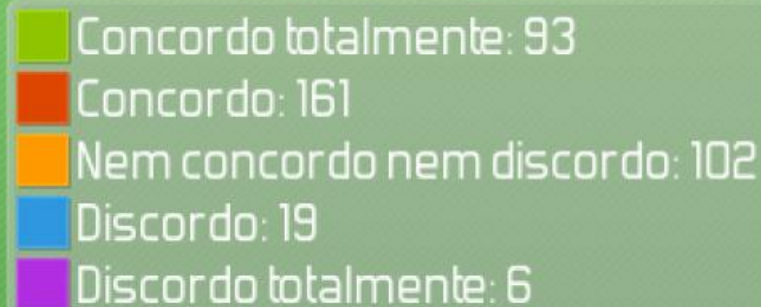
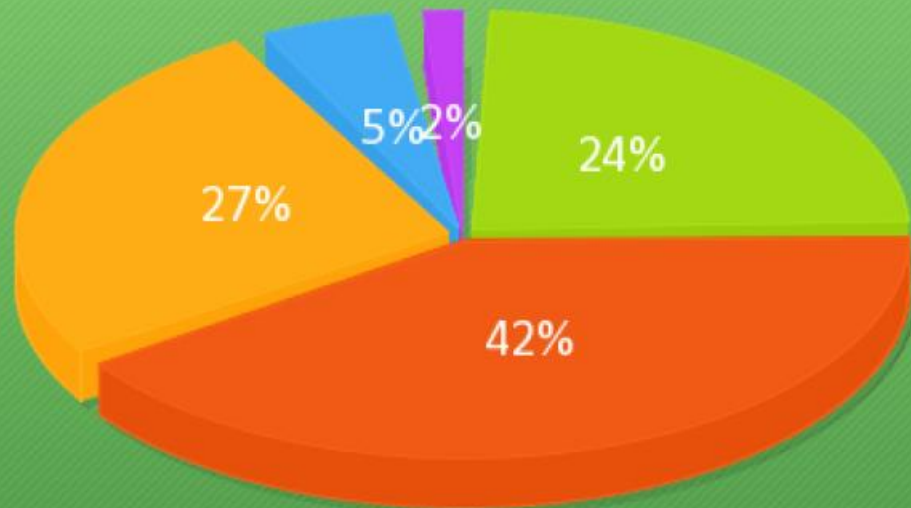


Total de participantes: 381

	2012	2013	2014
Positivo	14,2%	17,8%	36,2%
Negativo	67,8%	45,7%	31%
Regular	18,1%	22,7%	32,8%

Resultados da Avaliação Institucional 2014

O curso oferece projetos e oportunidades de atuação em projetos de pesquisa.

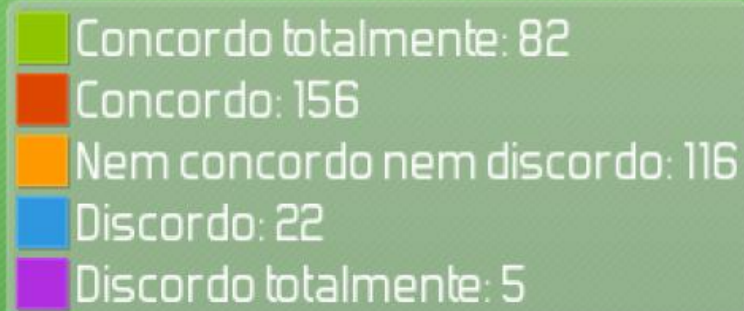
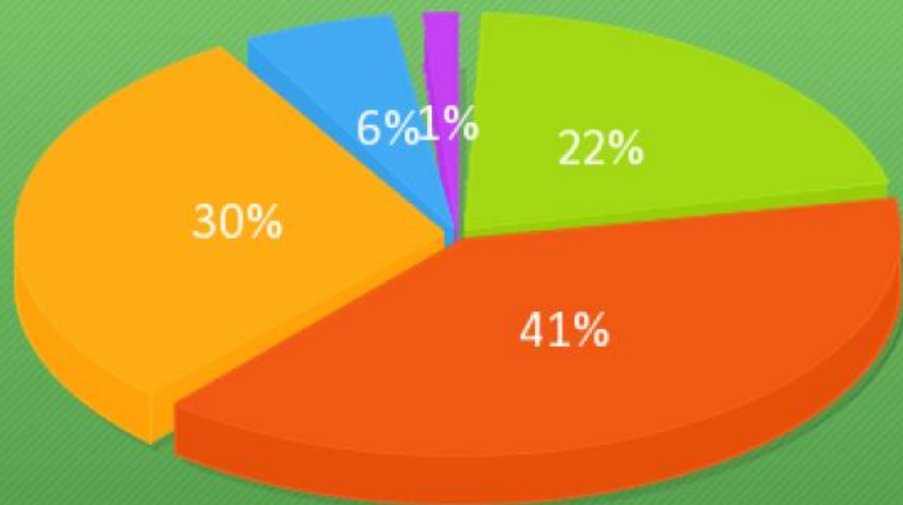


Total de participantes: 381

	2012	2013	2014
Positivo	55,9%	57,6%	66,7%
Negativo	13,5%	7,4%	6,6%
Regular	30,5%	35%	26,8%

Resultados da Avaliação Institucional 2014

O curso oferece projetos e oportunidades de atuação em projetos de extensão.

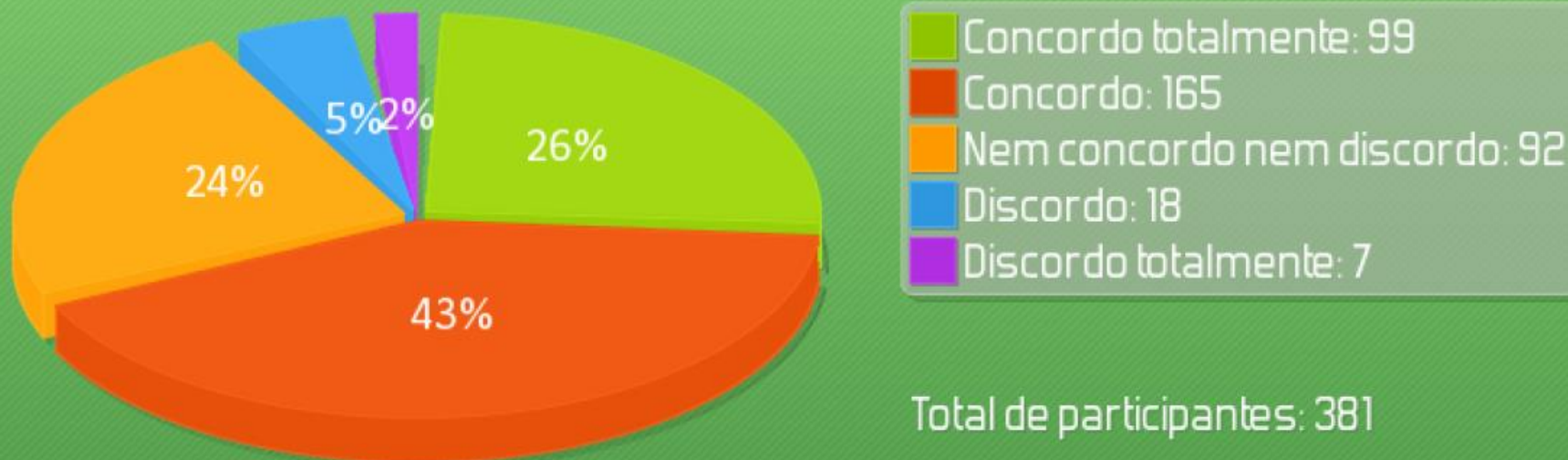


Total de participantes: 381

	2012	2013	2014
Positivo	57%	57,2%	62,4%
Negativo	11,9%	9,4%	7,1%
Regular	31,1%	33,5%	30,4%

Resultados da Avaliação Institucional 2014

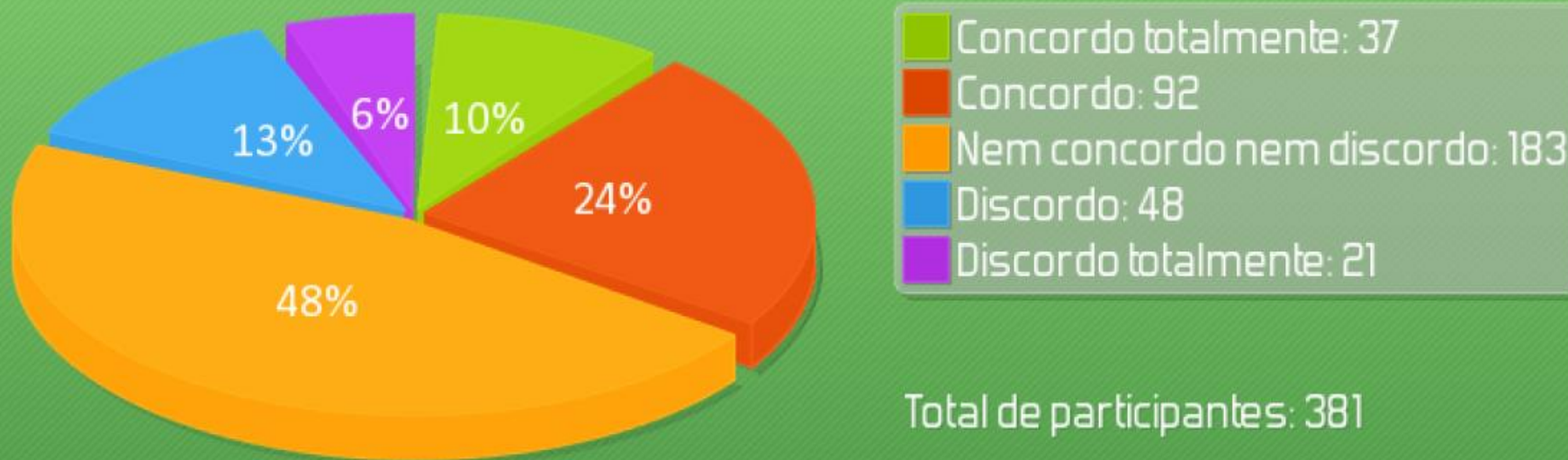
O curso apresenta ações de apoio ao discente como apoio pedagógico, monitoria, orientação de trabalhos, dentre outras



	2012	2013	2014
Positivo	70%	67,9%	69,3%
Negativo	3,4%	6,9%	6,5%
Regular	26,6%	25,1%	24,1%

Resultados da Avaliação Institucional 2014

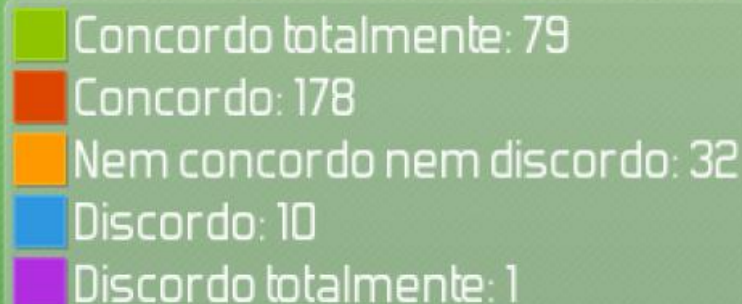
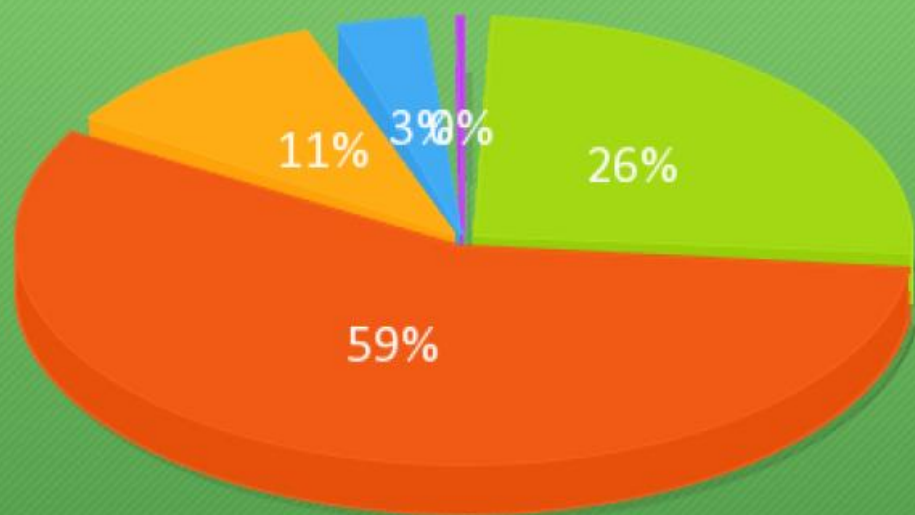
O curso possui parcerias e/ou convênios com instituições públicas e/ou privadas, com interação de docentes e discentes.



	2012	2013	2014
Positivo	34,4%	37%	33,8%
Negativo	20,4%	19,7%	18,1%
Regular	45,2%	43,3%	48%

Resultados da Avaliação Institucional 2014

Participo ativamente das aulas, estando atento às explicações do professor, contribuindo na dinâmica da aula.

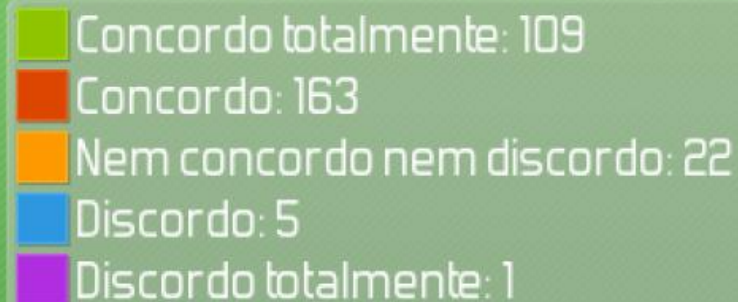
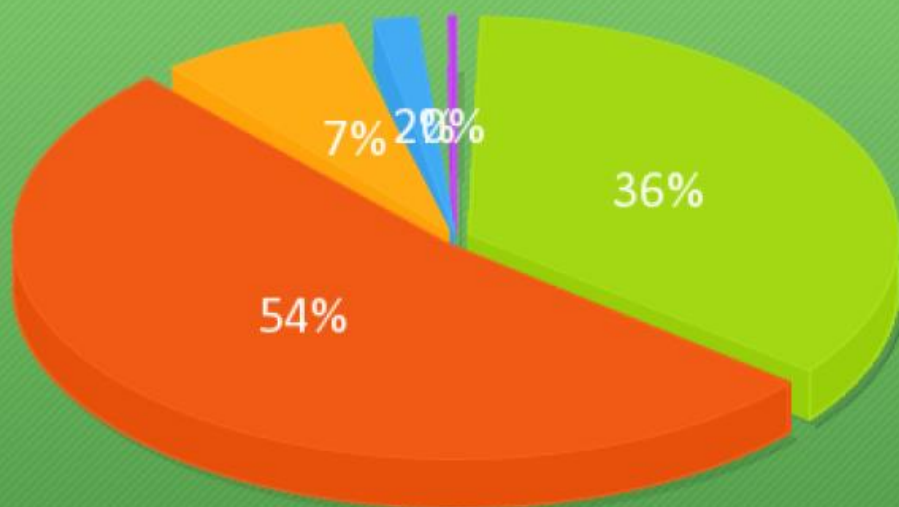


Total de participantes: 300

	2012	2013	2014
Positivo	82,2%	85,7%	85,6%
Negativo	0,8%	1,9%	3,6%
Regular	17,1%	12,3%	10,7%

Resultados da Avaliação Institucional 2014

Participo e realizo os trabalhos desenvolvidos individualmente e em grupos, com compromisso ético.

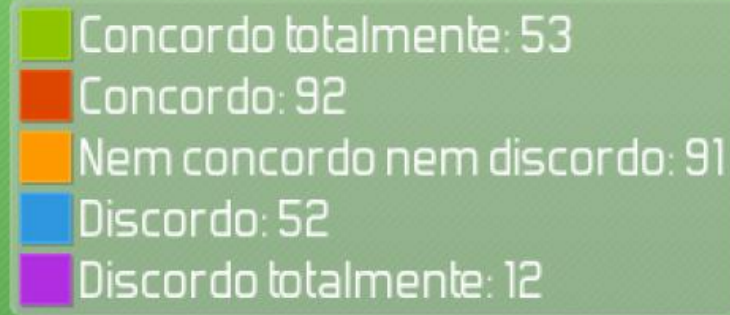
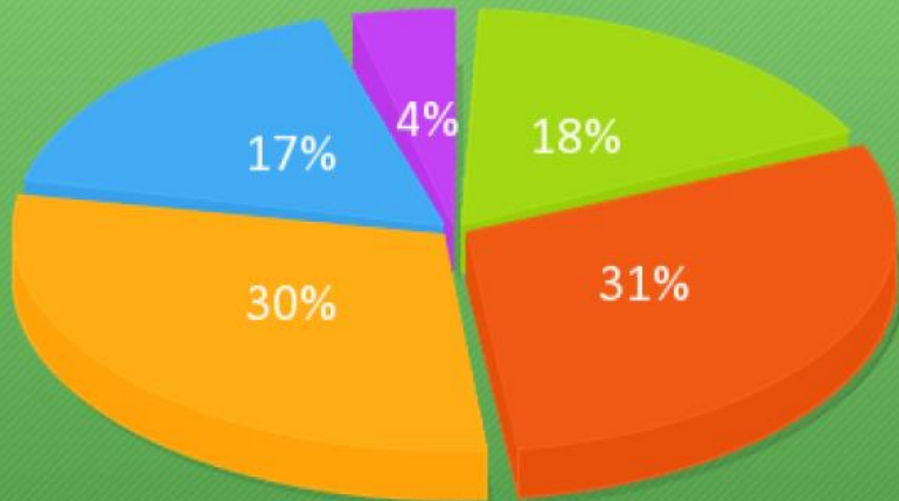


Total de participantes: 300

	2012	2013	2014
Positivo	89,1%	95,5%	90,6%
Negativo	2,3%	0,6%	2%
Regular	8,5%	3,9%	7,3%

Resultados da Avaliação Institucional 2014

Participo de atividades extra-classe como monitoria, atividades de pesquisa, leituras e estudos complementares, dentre outras.

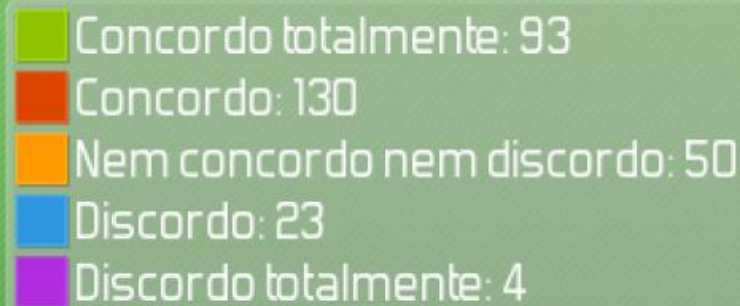
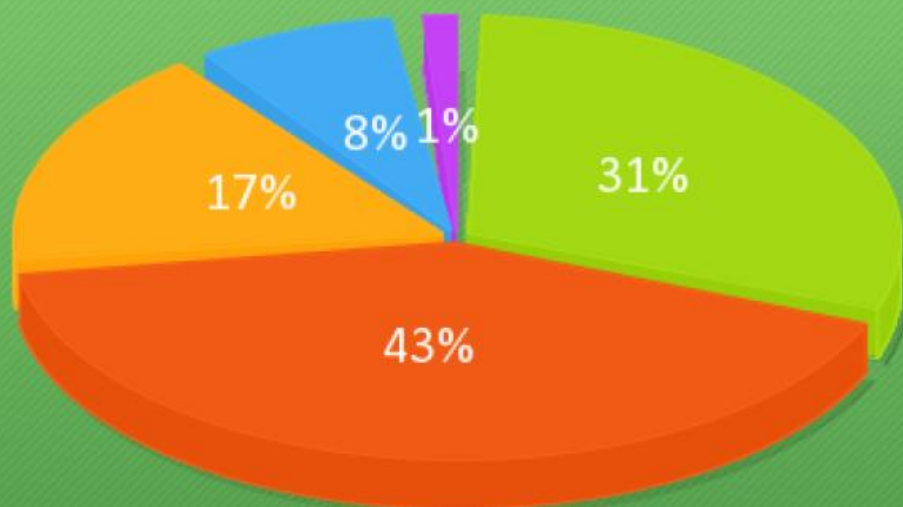


Total de participantes: 300

	2012	2013	2014
Positivo	54,3%	51,3%	48,4%
Negativo	20,1%	18,2%	21,3%
Regular	25,6%	30,5%	30,3%

Resultados da Avaliação Institucional 2014

Busco referenciais de apoio (pesquisas na Internet, biblioteca, etc.) para aprofundamento dos conteúdos trabalhados em aula.

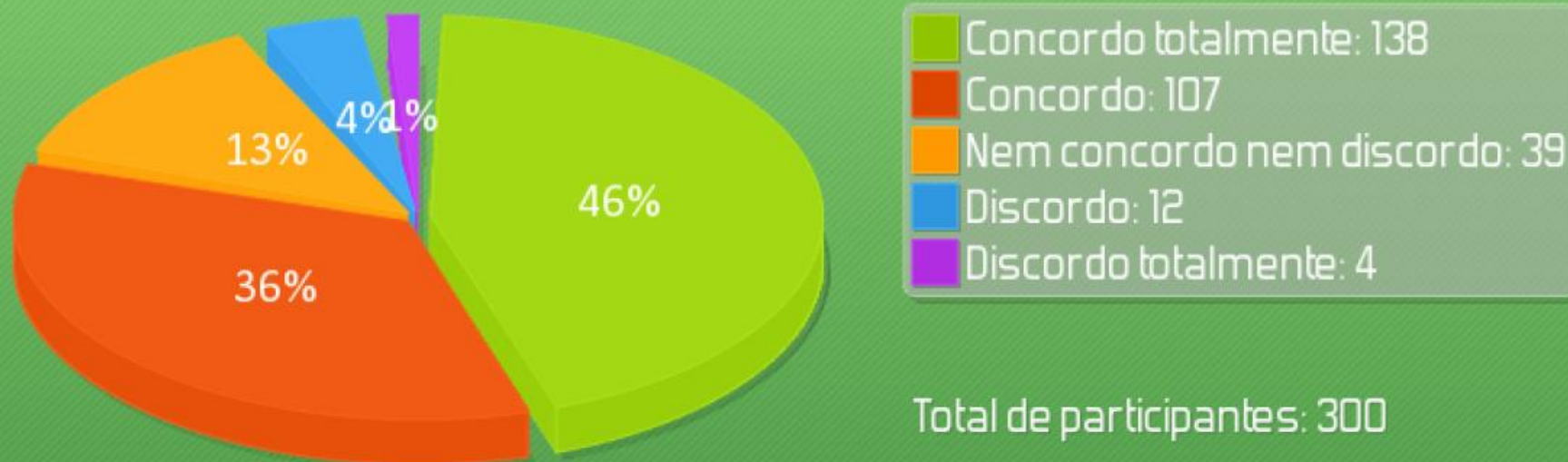


Total de participantes: 300

	2012	2013	2014
Positivo	73,7%	77,9%	74,3%
Negativo	9,4%	3,8%	9%
Regular	17,1%	18,2%	16,7%

Resultados da Avaliação Institucional 2014

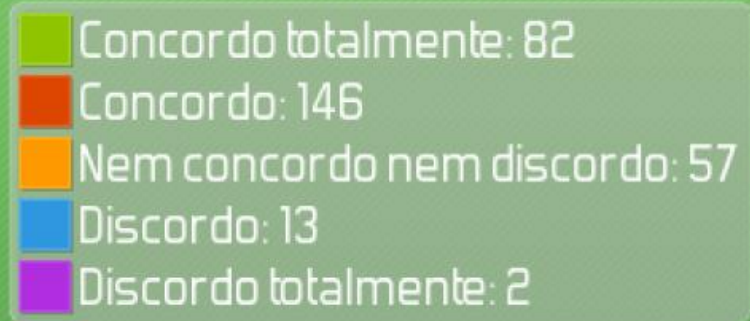
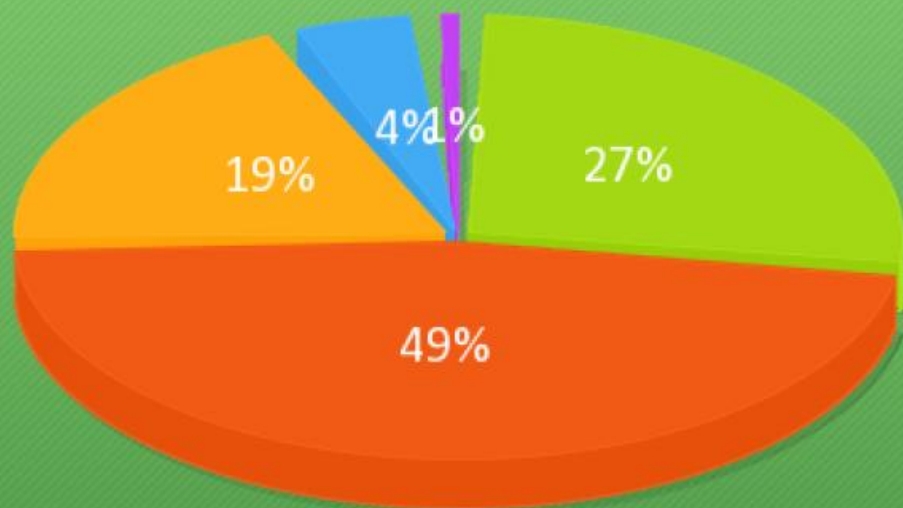
Sou frequente nas aulas e respeito os horários de início e término das mesmas.



	2012	2013	2014
Positivo	92,2%	79,2%	82,3%
Negativo	1,6%	5,8%	5,3%
Regular	6,2%	14,9%	13%

Resultados da Avaliação Institucional 2014

Consigo estabelecer relação teoria e prática na área profissional do curso.

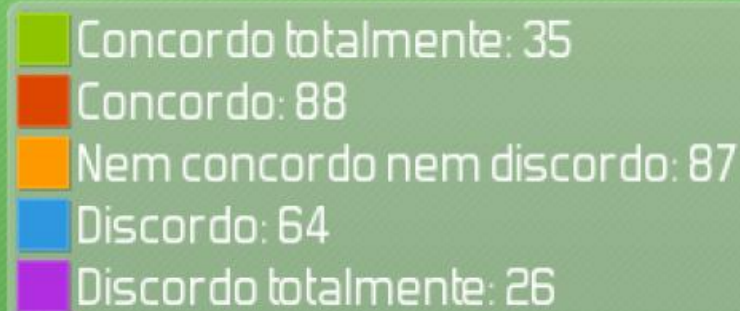
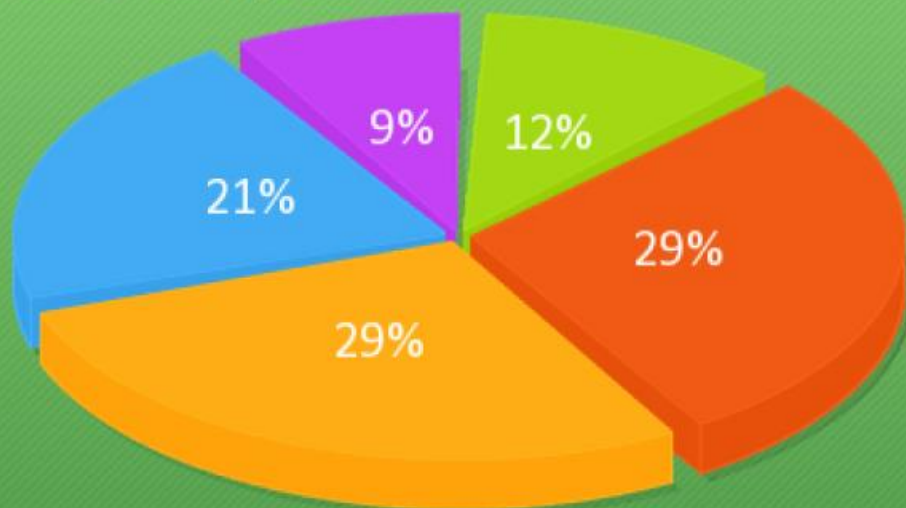


Total de participantes: 300

	2012	2013	2014
Positivo	65,9%	68,2%	76%
Negativo	11,7%	10,3%	5%
Regular	22,5%	21,4%	19%

Resultados da Avaliação Institucional 2014

Busco conhecer os documentos institucionais disponíveis do site do IFRS e do Campus (Projeto do Curso, PDI, PPI, Regimento, Normas Acadêmicas, Calendário, etc...)

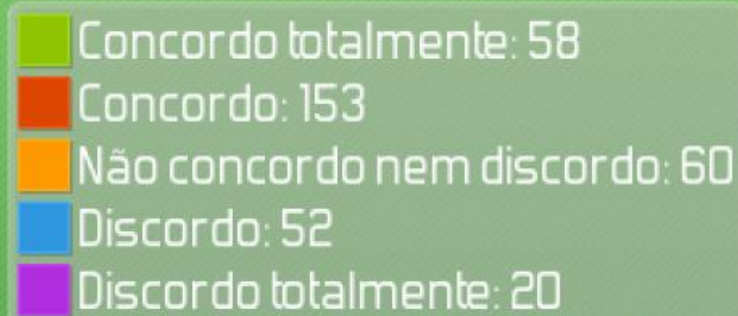
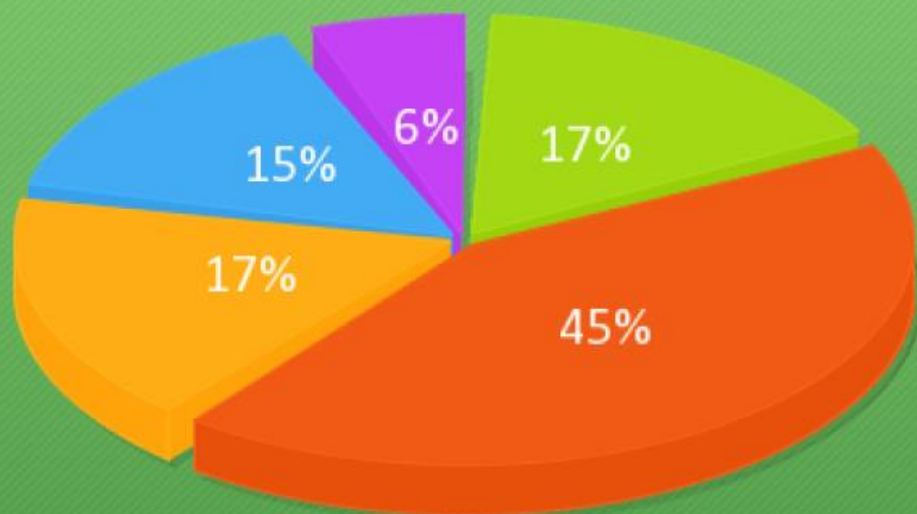


Total de participantes: 300

	2012	2013	2014
Positivo	40,3%	40,2%	41%
Negativo	23,2%	20,7%	30%
Regular	36,4%	39%	29%

Resultados da Avaliação Institucional 2014

O site do IFRS fornece, com clareza e agilidade, informações sobre o Instituto e seu funcionamento

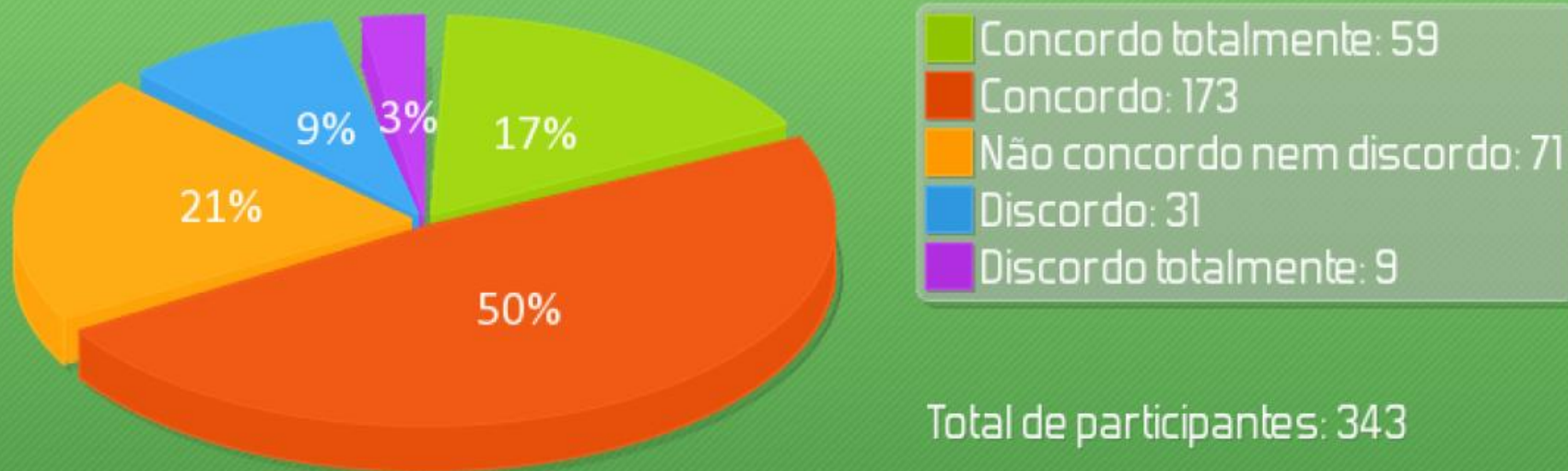


Total de participantes: 343

	2012	2013	2014
Positivo	58,9%	56,4%	61,5%
Negativo	20,5%	18,8%	21%
Regular	20,5%	24,8%	17,5%

Resultados da Avaliação Institucional 2014

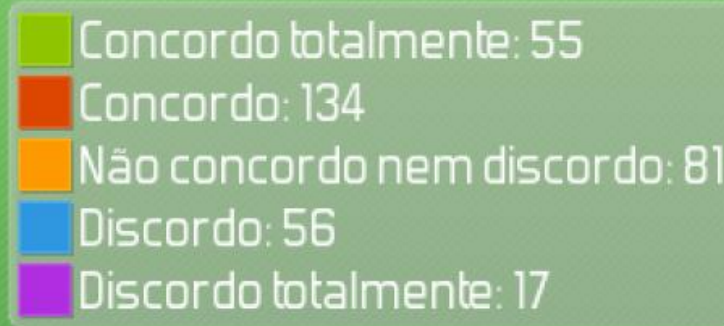
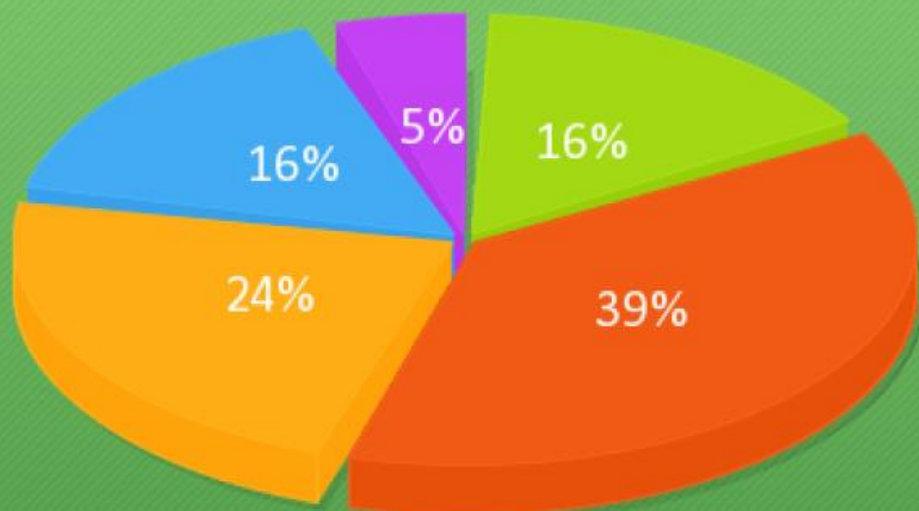
O site do campus apresenta informações sobre as atividades de ensino, pesquisa e extensão do IFRS à comunidade externa



	2012	2013	2014
Positivo	63,4%	70,8%	67,6%
Negativo	15,4%	9,4%	11,6%
Regular	21,2%	19,8%	23,6%

Resultados da Avaliação Institucional 2014

Os meios de comunicação utilizados pelo IFRS são adequados para divulgar suas atividades a comunidade.

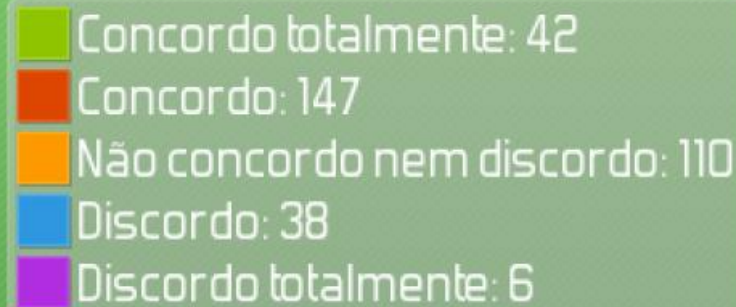
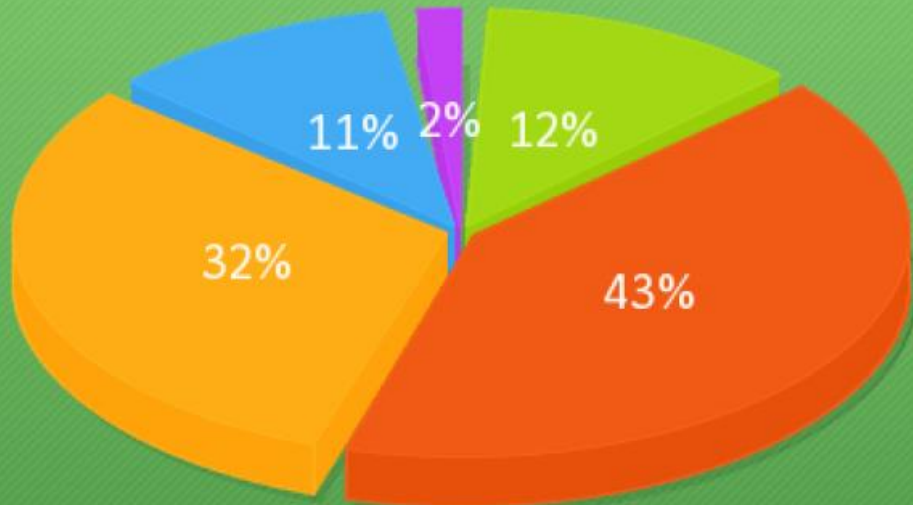


Total de participantes: 343

	2012	2013	2014
Positivo	48,1%	53%	55,1%
Negativo	23,1%	19,8%	21,3%
Regular	28,8%	27,2%	23,6%

Resultados da Avaliação Institucional 2014

A Instituição me oferece a possibilidade de participar de Conselhos, Comissões, Colegiados e/ou Grupos de Trabalho no IFRS.

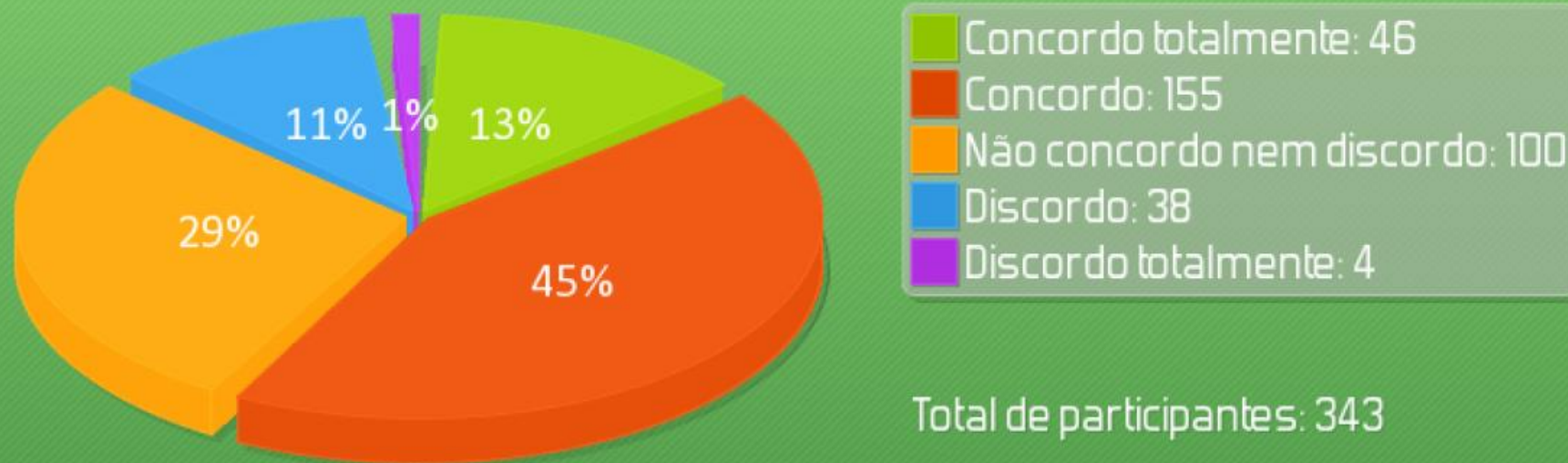


Total de participantes: 343

	2012	2013	2014
Positivo	62,8%	60,4%	55,1%
Negativo	12,2%	10,4%	12,8%
Regular	25%	29,2%	32,1%

Resultados da Avaliação Institucional 2014

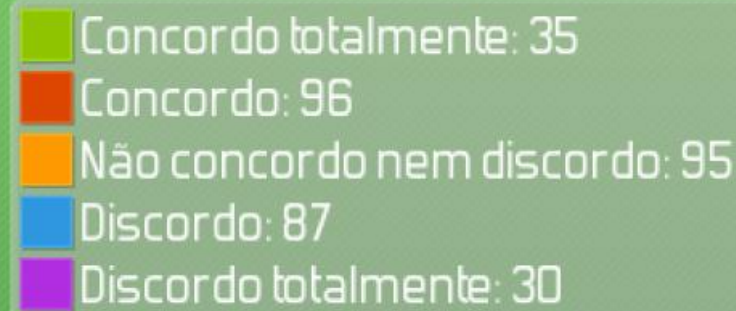
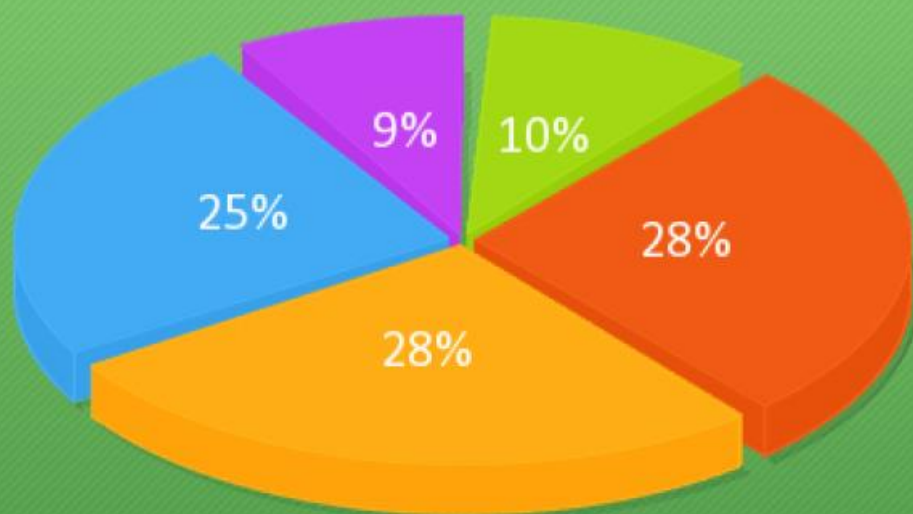
A Instituição divulga seu regimento, portarias, resoluções, ordens de serviço e demais regulamentações do IFRS.



	2012	2013	2014
Positivo	64,8%	64,8%	58,6%
Negativo	12,8%	9,9%	12,3%
Regular	22,4%	25,2%	29,2%

Resultados da Avaliação Institucional 2014

O acervo - qualidade e quantidade de livros na biblioteca - é adequado

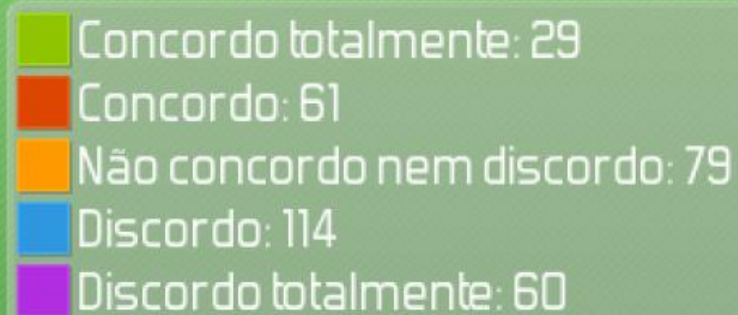
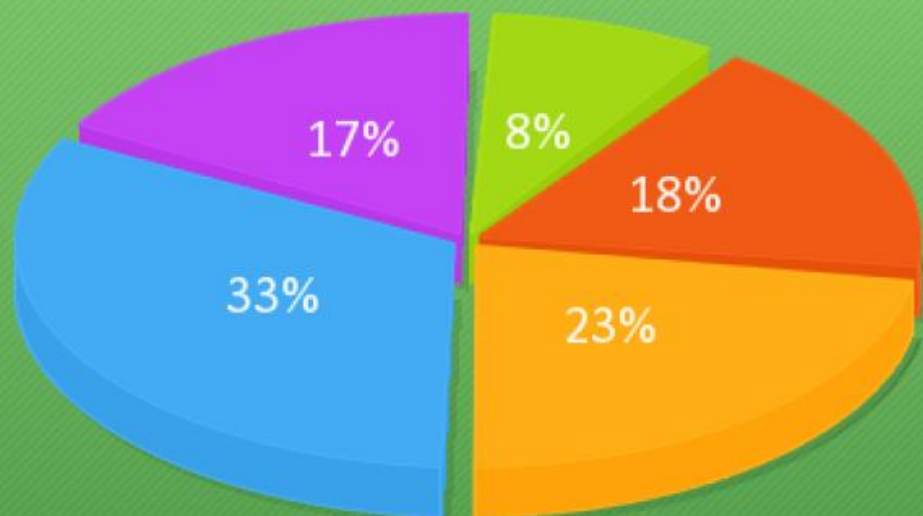


Total de participantes: 343

	2012	2013	2014
Positivo	33,3%	32,7%	38,2%
Negativo	40,4%	44,6%	34,1%
Regular	26,3%	22,8%	27,7%

Resultados da Avaliação Institucional 2014

O espaço físico da biblioteca e as instalações são adequados

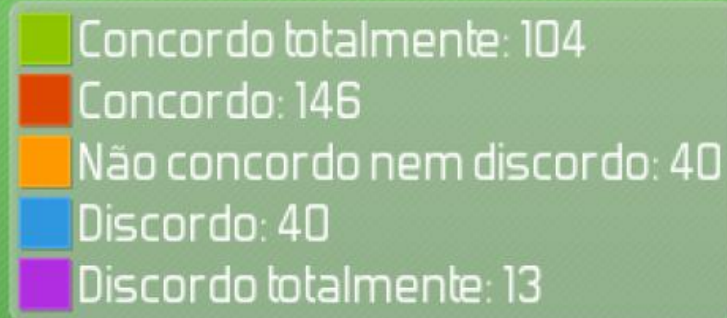
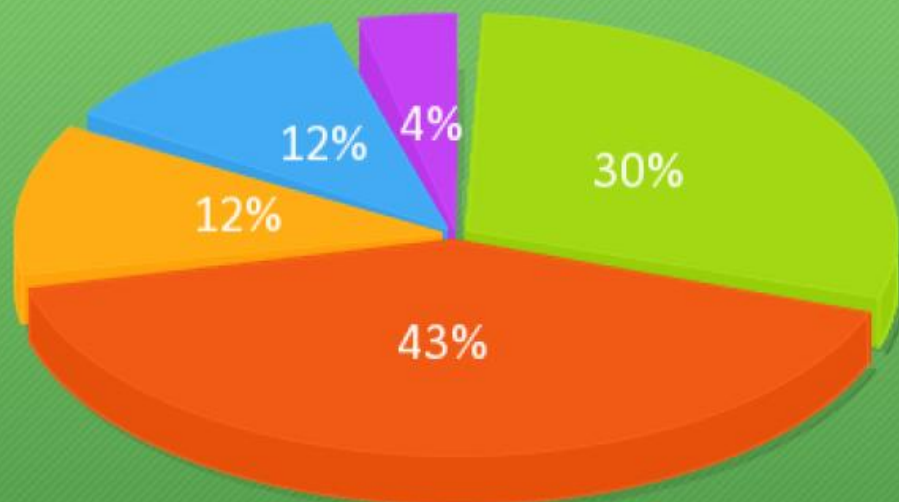


Total de participantes: 343

	2012	2013	2014
Positivo	12,8%	10,9%	26,3%
Negativo	71,2%	73,2%	50,7%
Regular	16%	15,8%	23%

Resultados da Avaliação Institucional 2014

As salas de aula apresentam espaço físico e mobiliário adequado ao número de estudantes.

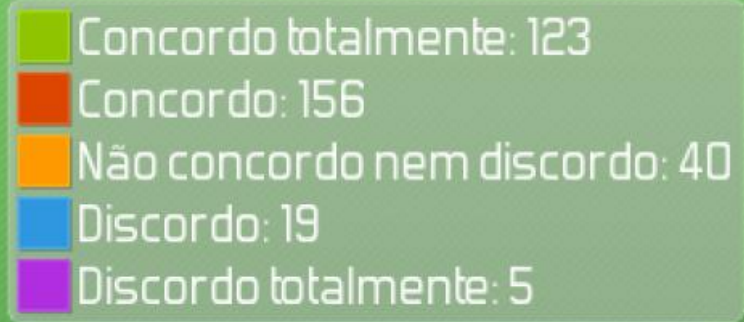
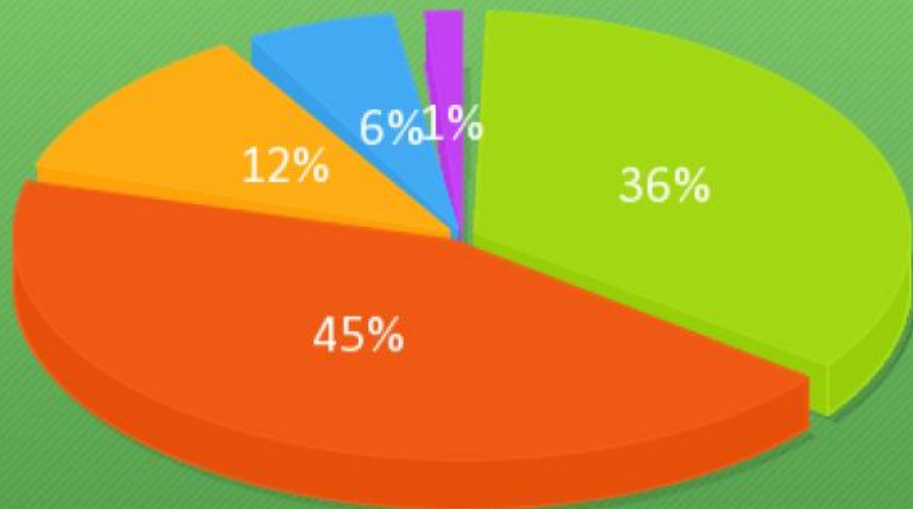


Total de participantes: 343

	2012	2013	2014
Positivo	15,4%	39,6%	72,9%
Negativo	67,9%	38,1%	15,5%
Regular	16,7%	22,3%	11,7%

Resultados da Avaliação Institucional 2014

O serviço de higienização atende as necessidades do Campus

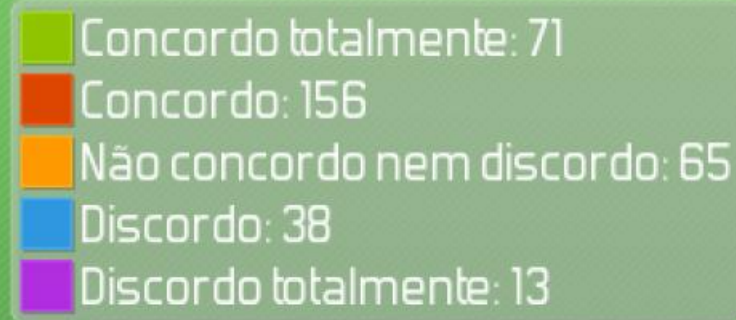
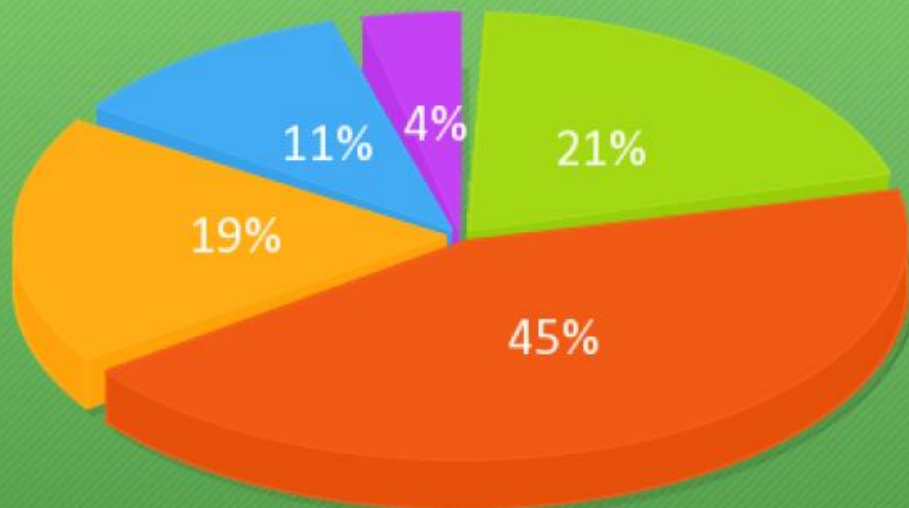


Total de participantes: 343

	2012	2013	2014
Positivo	54,5%	74,3%	81,4%
Negativo	19,2%	9,4%	7%
Regular	26,3%	16,3%	11,7%

Resultados da Avaliação Institucional 2014

O serviço de segurança atende as necessidades do Campus

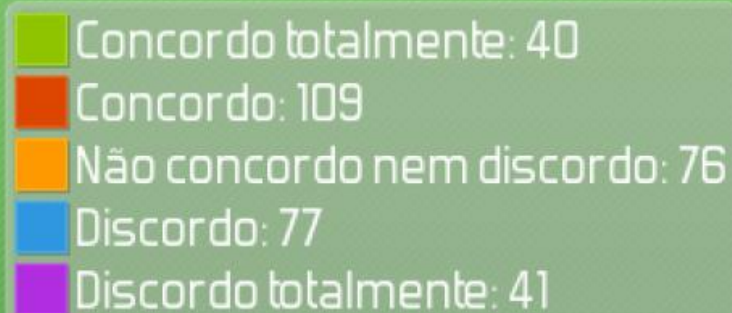
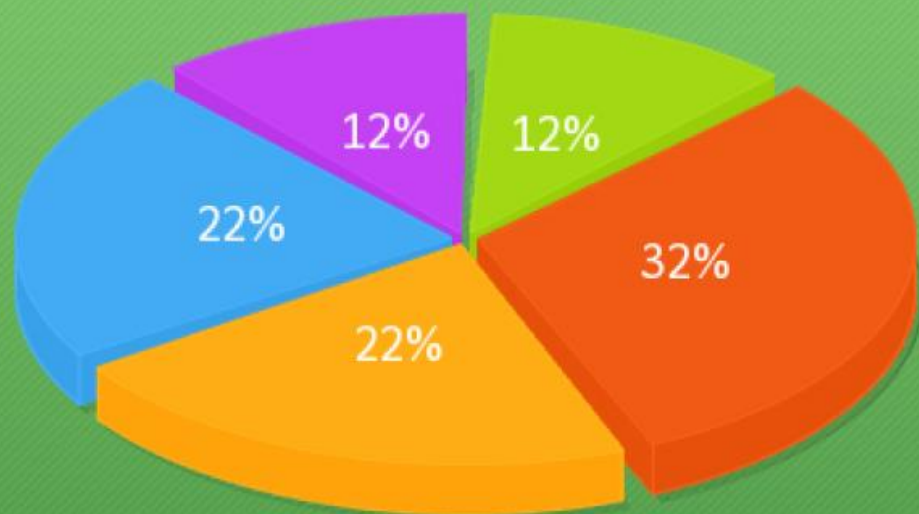


Total de participantes: 343

	2012	2013	2014
Positivo	52,6%	33,1%	66,2%
Negativo	21,2%	36,2%	14,9%
Regular	26,3%	30,7%	19%

Resultados da Avaliação Institucional 2014

Local adequado para atividades do professor (estudos, atendimento ao aluno, planejamento das aulas, atividades de pesquisa e extensão)



Total de participantes: 343

	2012	2013	2014
Positivo	17,9%	20,8%	43,5%
Negativo	63,5%	53,5%	34,4%
Regular	18,6%	25,7%	22,2%

Resultados da Avaliação Institucional 2014

Biblioteca

- Sistema Pergamum;
- Assinatura de 170 bases de dados no Portal Periódicos Capes;
- Assinatura de 9 periódicos da Editora Abril;
- Doação de periódicos.

Acervo	2011	2012	2013	2014
Títulos	1319	1732	1805	1879
Exemplares	2956	3770	4496	5222