



INSTITUTO FEDERAL
Rio Grande do Sul

Relatório de
GESTÃO
2020

Relatório de Gestão Exercício 2020

Relatório de Gestão do exercício de 2020 apresentado aos órgãos de controle interno e externo e à sociedade como prestação de contas anual a que esta Unidade Jurisdicionada está obrigada nos termos do parágrafo único do art. 70 da Constituição Federal elaborado de acordo com as disposições, da Instrução Normativa TCU 84/2020 e Decisão Normativa TCU 187/2020.

Bento Gonçalves, 2021

***Instituto Federal de Educação, Ciência
e Tecnologia do Rio Grande do Sul***

Reitor do IFRS

Júlio Xandro Heck

**Pró-reitor de Desenvolvimento
Institucional**

Amilton de Moura Figueiredo

Pró-reitor de Ensino

Lucas Coradini

Pró-reitora de Administração

Tatiana Weber

Pró-reitora de Extensão

Marlova Benedetti

**Pró-reitor de Pesquisa,
Pós-graduação e Inovação**

Eduardo Giroto

Gestão 2020



Reitor do IFRS
Júlio Xandro Heck



**Pró-reitor de
Desenvolvimento Institucional**
Amilton de Moura Figueiredo



Pró-reitor de Ensino
Lucas Coradini



Pró-reitora de Administração
Tatiana Weber



Pró-reitora de Extensão
Marlova Benedetti



**Pró-reitor de Pesquisa,
Pós-graduação e Inovação**
Eduardo Giroto

Diretores de *Campus*

Diretor-geral do *Campus* Alvorada

Fábio Marçal

Diretor-geral do *Campus* Bento Gonçalves

Rodrigo Otávio Câmara Monteiro

Diretora-geral do *Campus* Canoas

Patrícia Nogueira Hübler

Diretor-geral do *Campus* Caxias do Sul

Jeferson Luiz Fachinetto

Diretor-geral do *Campus* Erechim

Eduardo Angonesi Predebon

Diretor-geral do *Campus* Farroupilha

Leandro Lumbieri

Diretor-geral do *Campus* Feliz

Marcelo Lima Calixto

Diretora-geral do *Campus* Ibirubá

Sandra Rejane Zorzo Peringer

Diretora-geral do *Campus* Osório

Flávia Santos Twardowski Pinto

Diretor-geral do *Campus* Porto Alegre

Fabrcício Sobrosa Affeldt

Diretor-geral do *Campus* Restinga

Rudinei Müller

Diretor-geral do *Campus* Rio Grande

Alexandre Jesus da Silva Machado

Diretora-geral do *Campus* Rolante

Cláudia Dias Zettermann

Diretor-geral do *Campus* Sertão

Odair José Spenthof

Diretor-geral do *Campus* Vacaria

Gilberto Luiz Putti

Diretor-geral do *Campus* Avançado Veranópolis

Daniel de Carli

Diretor-geral do *Campus* Viamão

Alexandre Martins Vidor



**Diretor-geral
do *Campus Alvorada***
Fábio Azambuja Marçal



**Diretor-geral do
*Campus Bento Gonçalves***
Rodrigo Otávio Câmara
Monteiro



**Diretora-geral do
*Campus Canoas***
Patrícia Nogueira Hübler



**Diretor-geral
do *Campus Caxias do Sul***
Jeferson Luiz Fachinetto




**Diretor-geral
do *Campus Erechim***
Eduardo Angonesi
Predebon



**Diretor-geral
do *Campus Farroupilha***
Leandro Lumbieri



**Diretor-geral
do *Campus Feliz***
Marcelo Lima Calixto




**Diretora-geral
do *Campus Ibirubá***
Sandra Rejane Zorzo
Peringer

Diretores de Campus




**Diretora-geral do
Campus Osório**
Flávia Santos
Twardowski Pinto



**Diretor-geral
do Campus Porto
Alegre**
Fabrício Sobrosa Affeldt



**Diretor-geral
do Campus Restinga
(POA)**
Rudinei Müller



**Diretor-geral
do Campus Rio Grande**
Alexandre Jesus da Silva
Machado



**Diretora-geral do
Campus Rolante**
Cláudia Dias
Zettermann



**Diretor-geral
do Campus Sertão**
Odair José Spenthof



**Diretor-geral
do Campus Vacaria**
Gilberto Luiz Putti



**Diretor-geral
do Campus Avançado
de Veranópolis**
Daniel de Carli



Diretor-geral
do *Campus Viamão*
Alexandre Martins Vidor

Lista de Abreviaturas e Siglas

AAAID – Assessoria de Ações Afirmativas, Inclusivas e Diversidade

AE – Assistência Estudantil

AFD – Assentamento Funcional Digital

AGU – Advocacia-Geral da União

AH – Análise Horizontal

AIPCT – Auxílio Institucional à Produção Científica e/ou Tecnológica

AM – Auxílio-Moradia

AP – Auxílio Permanência

API – *Application Programming Interface*

APLs – Arranjos Produtivos Locais

APPCI – Alvará de Prevenção e Proteção contra Incêndio

AU – Ações Universais

AUDIN – Auditoria Interna

AV – Análise Vertical

BF – Balanço Financeiro

BICET – Bolsa de Iniciação Científica e/ou Tecnológica no Ensino Técnico

BICTES – Bolsa de Iniciação Científica e/ou Tecnológica no Ensino Superior

BO – Balanço Orçamentário

BP – Balanço Patrimonial

BPEq – Banco de professor-equivalente

CAPES – Coordenação de Aperfeiçoamento de Pessoal de Nível Superior

CD – Colégio de Dirigentes

CD's - Cargos de Direção

CEFET – Centro Federal de Educação Tecnológica

CEIFRS - Comissão de Ética do IFRS

CFC – Conselho Federal de Contabilidade

CGP - Comitê de Gestão de Pessoas

CGRC - Comitê Interno de Governança Riscos e Controles

CGU - Controladoria-Geral da União

CI – Compra Institucional

CIAAPE – Comissão Interna para Acompanhamento das Ações de Permanência e Êxito dos Estudantes

CIS – Comissão Interna de Supervisão

CISSPA – Comissão Interna de Saúde, Segurança e Prevenção de Acidentes

CLAA - Programa de Educação Tutorial

CNPQ – Conselho Nacional de Desenvolvimento Científico e Tecnológico

COAD - Comitê de Administração

CODI – Comitê de Desenvolvimento Institucional

COEN – Comitê de Ensino

COEX – Comitê de Extensão

COMTI - Comissão de Tecnologia da Informação

CONCAMP – Conselho de Campus

CONSUP – Conselho Superior

COPPI – Comitê de Pesquisa, Pós-graduação e Inovação

CPA – Comissão Própria de Avaliação

CPC - Conceito Parcial De Curso

CPPD – Comissão Permanente de Pessoal Docente

CPR - Cadastro Permanente de Remoções

CTA – Centro Tecnológico de Acessibilidade

DE – Dedicção Exclusiva

DFC - Demonstração dos Fluxos de Caixa

DGP – Diretoria de Gestão de Pessoas

DMPL - Demonstração das Mutações do Patrimônio Líquido
DN - Decisão Normativa
DVP - Demonstração das Variações Patrimoniais
EaD - Educação a Distância
EBTT - Educação Básica, Técnica e Tecnológica
EGD - Estratégia de Governança Digital
ENAED - Exame Nacional de Desempenho dos Estudantes
ENEM - Exame Nacional do Ensino Médio
EPE - Ensino, Pesquisa e Extensão
EPP - Empresa de Pequeno Porte
EPT - Educação Profissional e Tecnológica
e-SIC - Sistema eletrônico de Informação ao Cidadão
ETR - Equipes de Trabalho Remoto
EUA - Estados Unidos da América
FABLABS - Fabrication Laboratory
FAPERGS - Fundação de Amparo à Pesquisa do Estado do Rio Grande do Sul
FCC - Funções de Coordenação de Curso
FG's - Funções Gratificadas
FIC - Formação Inicial e Continuada
FNDE - Fundo Nacional de Desenvolvimento da Educação
GT - Grupo de Trabalho
IDD - Índice De Diferença De Desempenho
IDEB - Índice de Desenvolvimento da Educação Básica
IES - Instituições de Ensino Superior
IFRS - Instituto Federal de Educação, Ciência e Tecnologia do Rio Grande do Sul
IN - Instrução Normativa

INEP - Instituto Nacional de Estudos e Pesquisas Educacionais Anísio Teixeira
INPI - Instituto Nacional da Propriedade Industrial
IPB - Instituto Politécnico de Bragança
ISEF - Intel International Science and Engineering Fair
LDB - Lei de Diretrizes e Bases da Educação
Libras - Língua Brasileira de Sinais
LNC - Levantamento das Necessidades de Capacitação
LOA - Lei Orçamentária Anual
LTDA - Limitada
MCASP - Manual de Contabilidade Aplicada ao Setor Público
ME - Microempresa
MEC - Ministério da Educação
MP - Ministério do Planejamento
MPOG - Ministério do Planejamento, Desenvolvimento e Gestão
NAPNEs - Núcleos de Atendimento às Pessoas com Necessidades Educacionais Específicas
NBC - Normas Brasileiras de Contabilidade
NE - Nota de empenho
NS - Nota de Serviço
PAA - Programa de Aquisição de Alimentos
PAC - Plano Anual de Capacitação
PAD - Processo Administrativo Disciplinar
PAIEX - Programa de Apoio Institucional à Extensão
PANC - Plantas Alimentícias não convencionais

PARFOR – Plano Nacional de Formação de Professores da Educação Básica
PCASP - Plano De Contas Aplicado ao Setor Público
PDF - *Portable Document Format* (Formato Portátil de Documento)
PDI – Plano de Desenvolvimento Institucional
PDTIC - Plano Diretor de Tecnologia da Informação e Comunicação
PEI - Plano Educacional Individualizado
PET - Programa de Educação Tutorial
PIAS - Política Institucional de Agroecologia, Segurança Alimentar e Nutricional Sustentável e Educação Ambiental
PIBEN - Programa Institucional de Bolsas de Ensino
PIBIC – Programa Institucional de Bolsas de Iniciação Científica
PIBID - Programa Institucional de Bolsa de Iniciação à Docência
PIBITI - Programa Institucional de Bolsas de Iniciação em Desenvolvimento Tecnológico e Inovação
PICT/IFRS - Programa de Iniciação Científica e Tecnológica do Instituto Federal de Educação, Ciência e Tecnologia do Rio Grande do Sul
PIDE - Política de Incentivo ao Desenvolvimento da Extensão no IFRS
PJ - Pessoa Jurídica
PNAE – Programa Nacional de Alimentação Escolar
PNAES - Programa Nacional de Assistência Estudantil
PNE - Plano Nacional de Educação
PNP – Plataforma Nilo Peçanha
PPCI – Plano de Prevenção e Proteção contra Incêndios
PPCs – Projeto Pedagógico do Curso
PPI – Projeto Pedagógico Institucional

PROAD – Pró-reitoria de Administração
PROBIC – Programa de Bolsas de Iniciação Científica
PROBICT – Programa de Bolsas de Iniciação Científica e/ou Tecnológica
PROBITI - Programa de Bolsas de Iniciação Tecnológica e Inovação
PRODI – Pró-reitoria de Desenvolvimento Institucional
PROEJA – Programa Nacional de Integração da Educação Profissional com Educação Básica na modalidade da Educação de Jovens e Adultos
PROEN – Pró-reitoria de Ensino
PROEX – Pró-reitoria de Extensão
ProfNIT – Programa de Pós-graduação em Propriedade Intelectual e Transferência de Tecnologia para Inovação
PROIPI - Programa de Incentivo à Pesquisa e à Inovação do IFRS
PROPIPI – Pró-reitoria de Pesquisa, Pós-graduação e Inovação
QRSTAE – Quadro de Referência dos Servidores Técnico Administrativo em Educação
RDC - Regime Diferenciado de Contratação
RFPC - Renda Familiar Per Capita
RMA – Relatório de Movimentação de Almoxarifado
RMB – Relatório de Movimentação de Bens Móveis
RP - Restos a Pagar
RPPS – Regime Próprio de Previdência Social
RPV - Requisições de Pequeno Valor
RSC - Reconhecimento de Saberes e Competências
SANS - Segurança alimentar e Nutricional Sustentável
SEGES/MP - Secretaria de Gestão do Ministério do Planejamento, Desenvolvimento e Gestão
SEMEPT – Seminário de Educação Profissional e Tecnológica
SETEC – Secretaria de Educação Profissional e Tecnológica do Ministério da Educação

SGCE - Sistema de Gestão de Certificados Eletrônicos
SIA – Sistemas de Informações Acadêmicas
SIADS - Sistema Integrado de Administração de Serviços
SIAFI - Sistema Integrado de Administração Financeira
SIAPE – Sistema Integrado de Administração de Pessoal
SIASS – Subsistema Integrado de Atenção à Saúde do Servidor
SIC – Serviço de Informações ao Cidadão
SIG - Sistema Integrado de Gestão
SIGAA – Sistema Integrado de Gestão de Atividades Acadêmicas
SIGEPE - Sistema de Gestão de Pessoas
SIGPP - Sistema Integrado de Gestão Planejamento e Projetos
SIGRH – Sistema Integrado de Gestão de Recursos Humanos
SINAES – Sistema Nacional de Avaliação da Educação Superior
SIPAC - Sistema Integrado de Gestão: Administrativo
SIPEC - Sistema de Pessoal Civil da Administração Federal
SIPPAG - Sistema Integrado de Protocolo Pagamento e Gestão
SM - Salário Mínimo
SPIUNET - Sistema de Gerenciamento do Patrimônio Imobiliário de Uso Especial da União
SPO - Subsecretaria de Planejamento e Orçamento
SPU - Secretaria de Patrimônio da União
STI/MP - Secretaria de Tecnologia da Informação do Ministério do Planejamento, Desenvolvimento e Gestão
STN – Secretaria do Tesouro Nacional
TA - Tecnologia Assistiva
TAE – Técnicos Administrativos em Educação
TCU – Tribunal de Contas da União
TI – Tecnologia da Informação
TIC - Tecnologia da Informação e Comunicação
UFAL - Universidade Federal de Alagoas

UGI - Unidade de Gestão de Integridade
UJ - Unidade Jurisdicionada
UNAI - Unidade de Auditoria Interna
UPC - Unidade Prestadora de Contas
VPA - Variações Patrimoniais Aumentativas
VPD - Variações Patrimoniais Diminutivas

Sumário

- **Mensagem do Reitor.....14**
- **Visão Geral Organizacional e Ambiente Externo.....17**
- **Riscos, oportunidades e perspectivas.....39**
- **Governança, estratégia e desempenho.....46**
- **Informações orçamentárias, financeiras e contábeis.....85**

Mensagem do Reitor



Júlio Xandro Heck
Reitor

Ao longo do ano de 2020 a pandemia de Covid-19 trouxe inúmeros desafios para a Humanidade. E no IFRS não foi diferente! A forma de atuar e de nos relacionarmos com nossa comunidade interna e externa mudou muito. Tivemos que adaptar nossos processos institucionais para que ocorressem de forma remota. Nosso ambiente acadêmico foi transposto para o ambiente virtual e adaptamos nossos editais de Ensino, Pesquisa e Extensão às exigências do momento, sempre priorizando a preservação da vida e a integridade de nossos estudantes e servidores. Também lançamos editais específicos para ações voltadas ao desenvolvimento de projetos relacionados ao combate e enfrentamento da pandemia. Fomos protagonistas em ações de combate ao vírus, produzimos equipamentos de proteção individual e os distribuímos para diferentes instituições de saúde, segurança pública e assistência social. Nossos estudantes e servidores, para citarmos um exemplo, desenvolveram diferentes soluções técnicas para o combate à pandemia em um evento intitulado “III Desafio Criativo”, juntamente com outras incontáveis ações de pesquisa e desenvolvimento que ocorreram nos *campi* do IFRS.

Além disso, buscamos ampliar e inovar nas estratégias de permanência dos estudantes, através da nossa política de assistência estudantil, da distribuição de cestas básicas para as famílias mais afetadas e de baixa renda, do empréstimo de *tablets*, além da aquisição de *chips* para acesso à internet.

Desde o início da pandemia implantamos os Comitês de acompanhamento e prevenção à Covid-19 do IFRS, tanto no âmbito da reitoria como nos *campi*. Tais comitês têm por objetivo orientar e zelar pela segurança da comunidade acadêmica durante o período em que persistir a pandemia. O Plano de Contingência para Prevenção, Monitoramento e Controle da Covid-19, elaborado pela Comissão Retorno Seguro IFRS, foi um documento desenvolvido de forma a apresentar diretrizes a serem seguidas pelas unidades da instituição durante o período de pandemia e também os protocolos de segurança para toda nossa comunidade acadêmica. Cabe aqui destacar alguns resultados importantes que alcançamos ao longo de 2020. Nossos três *campi* que integram a lista do Índice de Desenvolvimento da Educação Básica (Ideb) 2019, referente ao Ensino Médio,

superaram a média obtida no Estado e no país, com desempenho de 6,8. Em nível nacional, esse resultado é equivalente ao oitavo melhor obtido pelas escolas de Ensino Médio, entre instituições públicas e privadas. A média geral do Rio Grande do Sul e do Brasil para o Ensino Médio foi de 4,2, considerando redes pública e privada. E no que se refere às avaliações dos cursos superiores, destacamos que o IFRS teve 13 cursos participantes no Enade e, destes, dois conquistaram a nota máxima (5). Além disso, três cursos conquistaram a nota máxima (5) no Indicador de diferença entre os desempenhos observados e esperados (IDD). Outro resultado relevante que denota nossa qualidade do tripe ensino-pesquisa-extensão é que, pelo segundo ano consecutivo, o IFRS está presente no ranking do Centro de Classificações Universitárias Mundiais (CWUR). Conquistamos diversas premiações, tais como quatro projetos premiados na 18ª Feira Brasileira de Ciências e Engenharia (Febrace), o prêmio de Comunicação no Shell Eco-Marathon Americas Off-Track Awards, o 1º lugar no voto popular da Feira Brasileira de Jovens Cientistas, prêmios na 35ª Mostratec, na Olimpíada de Inglês, de Matemática, Olimpíada Brasileira de Robótica assim como no I Torneio Sul-Brasileiro de LoL dos Institutos Federais. Também fomos contemplados em diversos editais externos, como a chamada pública de Laboratórios IFMakers, no edital do Conif em parceria com a Anprotec, no Chamamento Público do AgroResidência – Programa de Residência Profissional Agrícola do Ministério da Agricultura, Pecuária e Abastecimento (Mapa), entre outros. Ademais, apesar das dificuldades, executamos obras

“Fomentar infraestrutura adequada a todas as unidades do IFRS”. Destaco também que não abrimos mão dos nossos maiores eventos institucionais, como o 5º Salão de Pesquisa, Extensão e Ensino, que ocorreu no formato *online*, além da realização de diferentes eventos nos nossos *campi* de forma a promover ações de formação para a cidadania, assim como ações que visem ao desenvolvimento socioeconômico, ambiental, cultural e político da comunidade. Lançamos o Portal da Inovação do IFRS, nossa plataforma pioneira que busca apresentar os resultados e possibilidades que oferecemos à comunidade, a fim de estimular parcerias que promovam desenvolvimento socioeconômico sustentável, uma das missões dos Institutos Federais (IFs). Trata-se, sem dúvida, de uma importante ferramenta para incentivar parcerias interinstitucionais públicas ou privadas. Além disso, captamos mais de 4 milhões de reais em recursos extra-orçamentários por meio de Editais e de prestações de serviços, atendendo ao nosso objetivo estratégico de “ampliar captação de recursos extra orçamentários”. Por fim, apesar dos desafios que o ano de 2020 trouxe ao IFRS, não renunciamos a nossa inserção nas comunidades em que atuamos e fomos protagonistas no combate à pandemia, sem que com isso deixássemos de atender os nossos objetivos e finalidades institucionais. Mais do que em qualquer tempo pregresso, fomos céleres em responder às demandas que o momento nos impôs e realinhamos - em adaptação aos tempos pandêmicos - os nossos projetos de ensino, pesquisa e extensão às demandas da sociedade, tendo como premissa inalienável a manutenção da vida e a segurança de toda nossa comunidade.

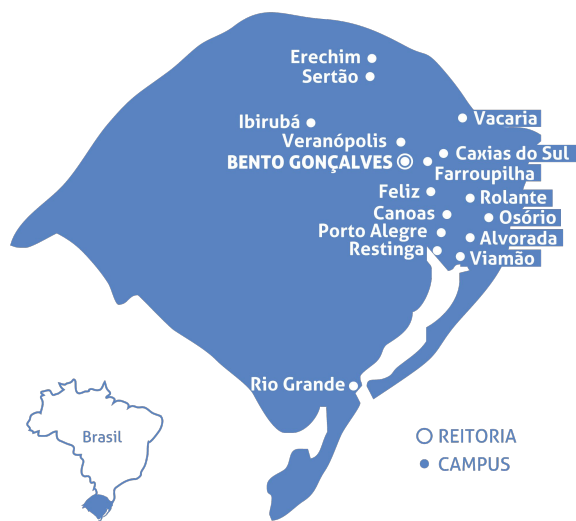
Visão Geral Organizacional e Ambiente Externo

Temas abordados

- a) identificação da UPC e declaração da sua missão e visão
- b) indicação das principais normas direcionadoras de sua atuação, com links de acesso respectivos
- c) organograma da estrutura organizacional, incluindo as estruturas de governança (conselhos ou comitês de governança, entre outros)
- d) modelo de negócio, abrangendo insumos, atividades, produtos, impactos, valor gerado e seus destinatários e diagrama de cadeia de valor, visando proporcionar compreensão abrangente da visão geral organizacional.
- f) informações sobre contratos de gestão firmados e de que forma são integrados no valor gerado pela unidade
- g) relação com o ambiente externo e com os destinatários dos bens e serviços produzidos pela organização

Identificação do IFRS

O IFRS, com Reitoria sediada em Bento Gonçalves, Estado do Rio Grande do Sul, foi criado pela Lei nº 11.892, de 29 de dezembro de 2008, que estabeleceu, no âmbito do sistema federal de ensino, a Rede Federal de Educação Profissional, Científica e Tecnológica, vinculada ao MEC. Por força da Lei, o IFRS é uma autarquia federal vinculada ao MEC, tendo como prerrogativas a autonomia administrativa, patrimonial, financeira, didático científica e disciplinar. Trata-se de uma Instituição de educação superior, básica e profissional, pluricurricular e multicampi.



Visão

Ser referência em educação, ciência e tecnologia como uma instituição pública, gratuita, de qualidade e com compromisso social.

Missão

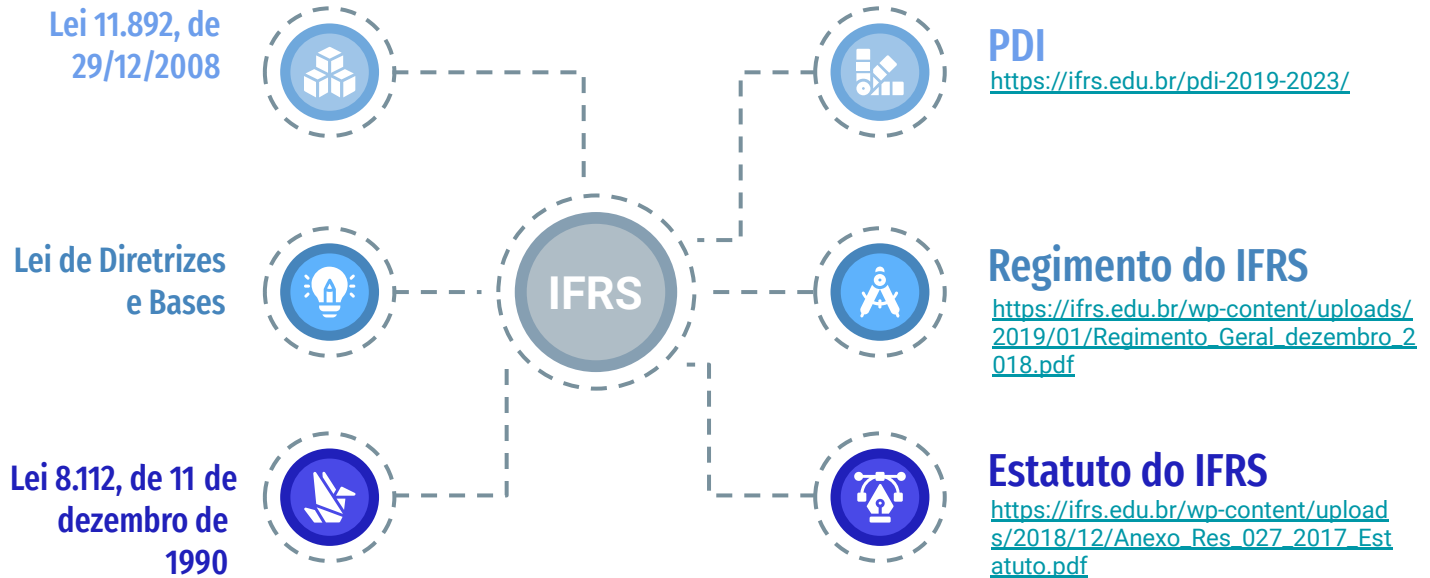
Ofertar educação profissional, científica e tecnológica, inclusiva, pública, gratuita e de qualidade, promovendo a formação integral de cidadãos para enfrentar e superar desigualdades sociais, econômicas, culturais e ambientais, garantindo a Indissociabilidade entre ensino, pesquisa e extensão e em consonância com potencialidades e vocações territoriais.

Valores

Equidade e justiça social
Democracia
Cooperação
Solidariedade
Sustentabilidade
Ética

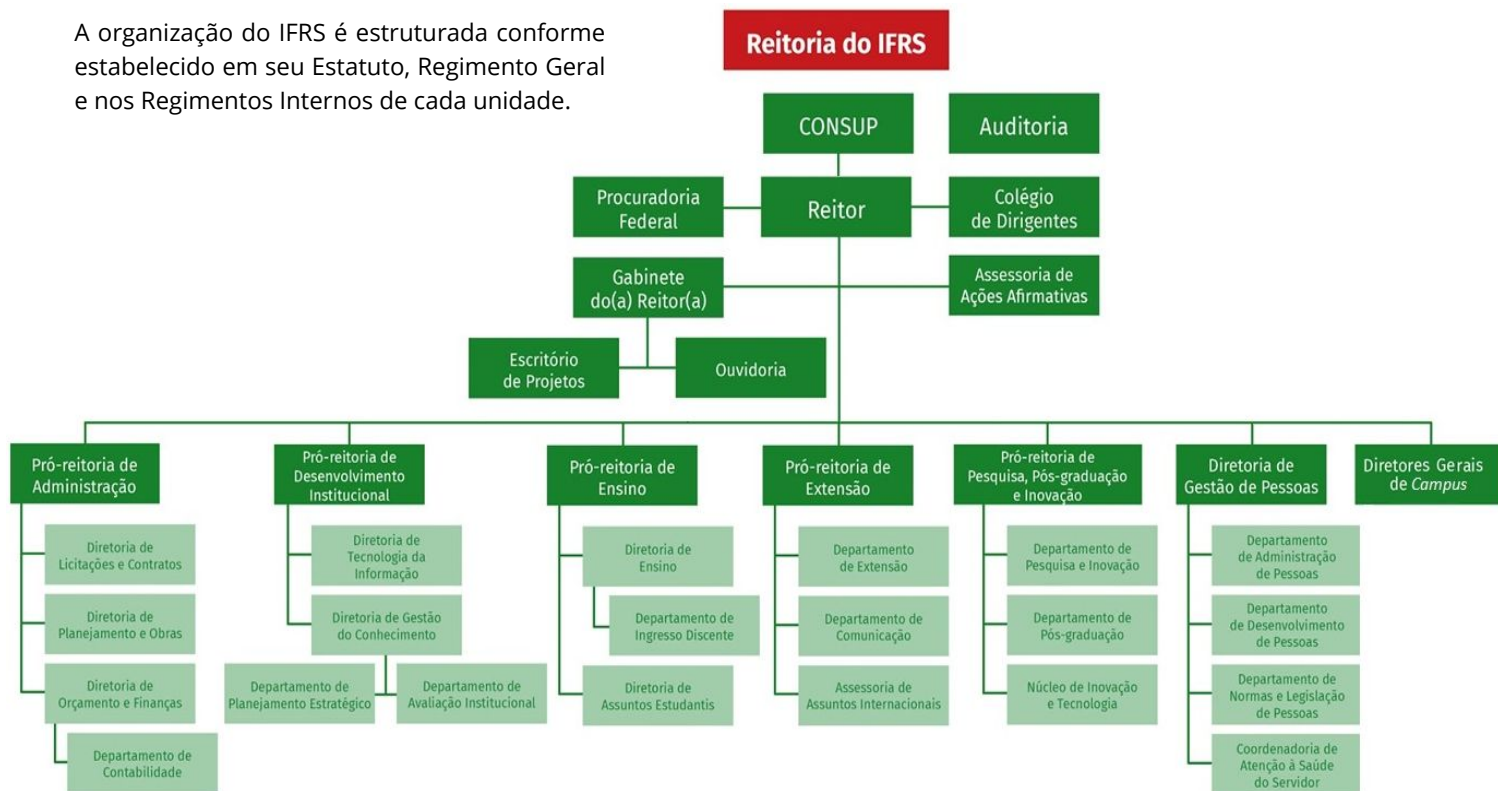
Inovação
Equidade e justiça social
Qualidade e Excelência
Autonomia
Respeito à diversidade
Compromisso social

Principais Normas Para Atuação



Estrutura Organizacional

A organização do IFRS é estruturada conforme estabelecido em seu Estatuto, Regimento Geral e nos Regimentos Internos de cada unidade.



Cadeia de Valor

A Figura a seguir apresenta o modelo de negócio, abrangendo insumos, atividades, produtos, impactos, valor gerado e seus destinatários e diagrama de cadeia de valor, visando proporcionar compreensão abrangente da visão geral organizacional.



Informações sobre contratos de gestão firmados e de que forma são integrados no valor gerado pela unidade

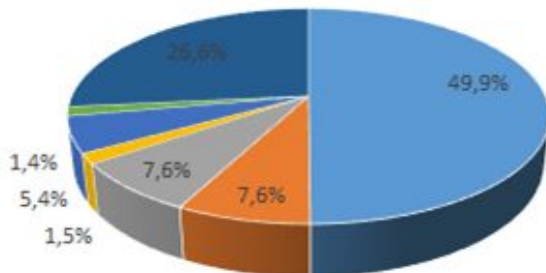
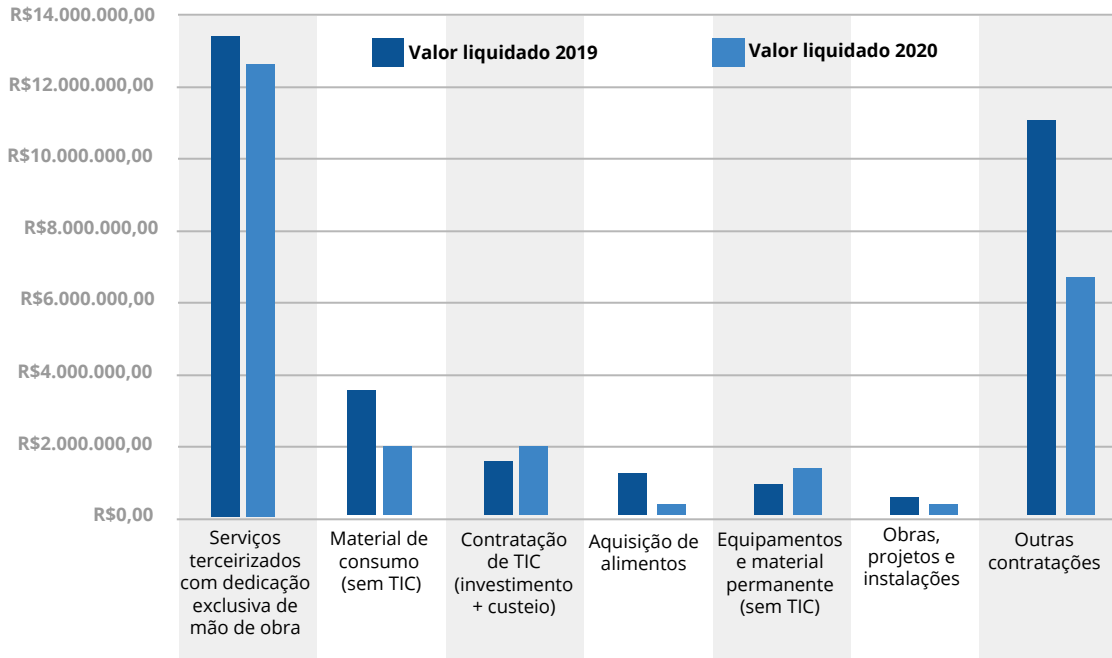
Conformidade legal;

O IFRS conta com assessoria jurídica da ETR – Licitações, equipe de apoio jurídico ligada à Advocacia Geral da União (AGU), o que garante a conformidade das contratações com as normas legais, principalmente com as Leis nº 8.666/93 e 10.520/02 e Instruções Normativas do Ministério do Planejamento (MP), com destaque à IN 04/2014 (SEGES/MP) e 05/2017 (STI/MP). O IFRS conta com instrução normativa interna que disciplina o Calendário de Licitações Compartilhadas (IN PROAD 01/2020), e providencia o Plano Anual de Contratações conforme IN SEGES 01/2019.

Detalhamento dos gastos das contratações por finalidade e especificação dos tipos de serviços contratados para o funcionamento administrativo;

GASTOS POR FINALIDADE		
Tipo de contratação	Valor liquidado 2019	Valor Liquidado 2020
Serviços terceirizados com dedicação exclusiva de mão de obra	R\$ 13.463.995,40	R\$ 12.656.249,12
Material de consumo (sem TIC)	R\$ 3.562.126,46	R\$ 1.922.497,09
Contratações de TIC (investimento + custeio)	R\$ 1.535.512,70	R\$ 1.937.174,83
Aquisições de alimentos	R\$ 1.262.286,72	R\$ 386.047,41
Equipamentos e material permanente (sem TIC)	R\$ 925.708,11	R\$ 1.370.546,86
Obras, projetos e instalações	R\$ 557.770,49	R\$ 342.890,56
Outras contratações	R\$ 11.107.554,40	R\$ 6.747.352,09
Total de contratações do IFRS	R\$ 32.414.954,28	R\$ 25.362.757,96

Comparativo de gastos por finalidade



Distribuição das contratações em 2020

- Serviços terceirizados com dedicação exclusiva de mão de obra
- Material de consumo (sem TIC)
- Contratações de TIC (investimento + custeio)
- Aquisições de alimentos
- Equipamentos e material permanente (sem TIC)
- Obras, projetos e instalações

ESPECIFICAÇÃO DOS PRINCIPAIS SERVIÇOS CONTRATADOS PARA O FUNCIONAMENTO ADMINISTRATIVO

Tipo de contratação	Valor liquidado 2019	Valor Liquidado 2020
Vigilância armada e desarmada	R\$ 4.927.185,82	R\$ 5.023.511,50
Limpeza e conservação	R\$ 4.929.519,72	R\$ 4.295.420,66
Energia elétrica	R\$ 3.862.855,36	R\$ 2.369.194,37
Manutenção e conservação de bens imóveis	R\$ 801.754,49	R\$ 692.476,85
Locação de imóvel	R\$ 738.835,56	R\$ 736.983,72
Água e esgoto	R\$ 979.902,93	R\$ 501.357,57
Serviços de TIC	R\$ 824.509,19	R\$ 1.098.617,66
Manutenção e conservação de máquinas e equipamentos	R\$ 356.802,73	R\$ 242.067,07
Outsourcing de impressão	R\$ 497.781,61	R\$ 428.693,90
Serviços de publicidade legal	R\$ 313.424,70	R\$ 15.175,72
Locação de máquinas e equipamentos	R\$ 67.999,93	R\$ 67.099,28
Telefonia móvel	R\$ 26.190,93	R\$ 30.203,03
Telefonia fixa	R\$ 107.537,97	R\$ 29.968,93
TOTAL	R\$ 18.434.300,94	R\$ 15.530.770,26

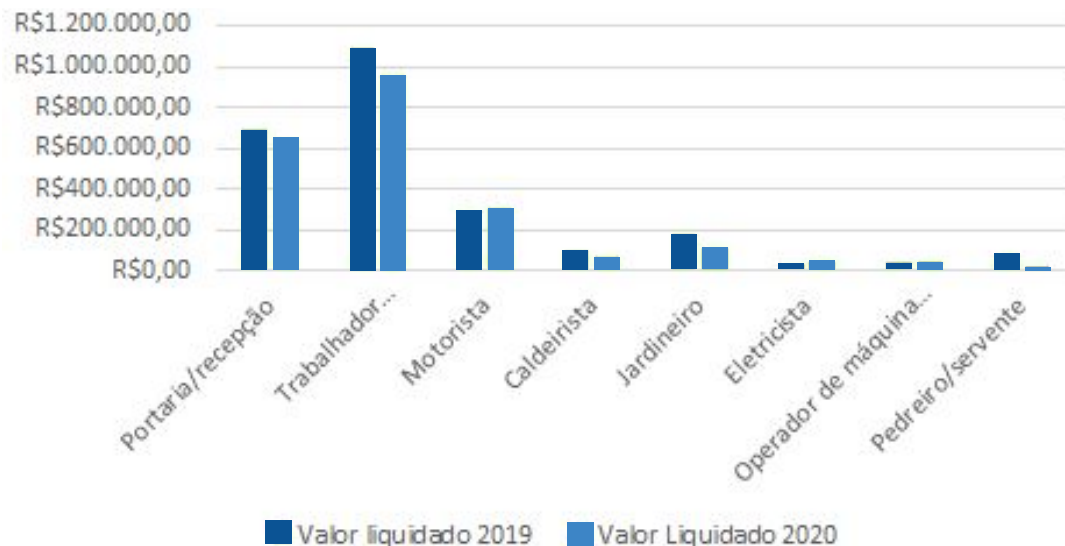
Contratações mais relevantes, sua associação aos objetivos estratégicos e justificativas para essas contratações

CONTRATAÇÕES MAIS RELEVANTES					
Tipo de contratação	Objeto	Valor liquidado 2019	Total 2019	Valor Liquidado 2020	Total 2020
Serviços terceirizados	Limpeza e conservação	R\$ 4.929.519,72	R\$ 13.463.995,40	R\$ 4.295.420,66	R\$ 12.656.249,12
	Vigilância armada e desarmada	R\$ 4.927.185,82		R\$ 5.023.511,50	
	Serviços de apoio administrativo	R\$ 2.579.021,02		R\$ 2.204.351,70	
	Serviços domésticos (copa e cozinha)	R\$ 899.263,83		R\$ 651.777,71	
	Intérprete de libras	R\$ 129.005,01		R\$ 481.187,55	
	Serviços de apoio administrativo, técnico e operacional	R\$ 0,00		R\$ 0,00	
Serviços de manutenção e conservação	Bens imóveis - predial com material	R\$ 1.082.395,65	R\$ 1.924.023,31	R\$ 848.715,96	R\$ 1.560.109,57
	Equipamentos	R\$ 356.802,73		R\$ 242.067,07	
	Frota de veículos	R\$ 484.824,93		R\$ 469.326,54	
Aquisição de itens de investimento	Equipamentos, mobiliário e acervo bibliográfico	R\$ 1.201.828,95	R\$ 1.201.828,95	R\$ 2.079.886,71	R\$ 2.079.886,71
Obras e instalações	Estudos e Projetos	R\$ 30.980,00	R\$ 557.770,49	R\$ 65.272,00	R\$ 342.890,56
	Obras em andamento	R\$ 381.697,99		R\$ 203.870,75	
	Instalações	R\$ 145.092,50		R\$ 73.747,81	

DETALHAMENTO DOS SERVIÇOS DE APOIO ADMINISTRATIVO

Tipo de contratação	Valor liquidado 2019	Valor Liquidado 2020
Portaria/recepção	R\$ 694.455,26	R\$ 643.887,71
Trabalhador agropecuário	R\$ 1.094.441,86	R\$ 950.354,94
Motorista	R\$ 291.471,86	R\$ 310.860,69
Caldeirista	R\$ 95.520,20	R\$ 71.093,75
Jardineiro	R\$ 182.140,25	R\$ 116.010,34
Eletricista	R\$ 27.769,46	R\$ 46.801,51
Operador de máquina agrícola	R\$ 41.371,30	R\$ 41.819,38
Pedreiro/servente	R\$ 79.883,50	R\$ 23.523,38
SUBTOTAL	R\$ 2.507.053,69	R\$ 2.204.351,70
Demais serviços	R\$ 71.967,34	R\$ 0,00
TOTAL	R\$ 2.579.021,02	R\$ 2.204.351,70

Comparativo de contratações 2019 - 2020



Os serviços terceirizados com dedicação exclusiva de mão de obra são as contratações de maior vulto em relação às demais, e reveste-se de importância devido à possibilidade da instituição envidar maiores esforços nas atividades finalísticas de ensino, pesquisa e extensão, uma vez que delega as auxiliares.

Os serviços de manutenção e conservação são importantes para a manutenção do patrimônio público, diminuindo a depreciação, e garantindo segurança à comunidade.

Por sua vez, a aquisição de itens de investimento assegura que se alcance os objetivos institucionais de maneira qualificada, a manutenção das atividades acadêmicas, contribuindo para a formação integral dos estudantes e o fomento para o mundo do trabalho, além de auxiliar para a qualidade e bom desempenho dos cursos do IFRS nas avaliações do Ministério da Educação.

Os valores executados em 2020 com serviços sofreram redução em comparação com ano anterior. A suspensão das atividades presenciais no IFRS em função da pandemia de COVID-19, resultou em necessidade de redução de alguns serviços para atendimento aos protocolos estaduais de distanciamento controlado e ao menor fluxo de pessoas na instituição, bem como à preservação da saúde dos trabalhadores em grupo de risco. Assim, os trabalhadores do grupo de risco puderam ser afastados, totalmente, garantindo sua integridade física. Os não pertencentes ao grupo de risco tiveram seus contratos suspensos parcial ou totalmente, com pagamento pelo IFRS somente do serviço prestado. A parte suspensa dos contratos foi paga com base na LEI Nº 14.020, DE 6 DE JULHO DE 2020, que

instituiu o do grupo de risco puderam ser afastados, totalmente, garantindo sua integridade física. Os não pertencentes ao grupo de risco tiveram seus contratos suspensos parcial ou totalmente, com pagamento pelo IFRS somente do serviço prestado. A parte suspensa dos contratos foi paga com base na LEI Nº 14.020, DE 6 DE JULHO DE 2020, que instituiu o Programa de Benefício Emergencial de Preservação do Emprego e da Renda, após negociação com cada empresa contratada.

Aquisição de alimentos para discentes, serviços de água e esgoto, energia elétrica e telefonia fixa também sofreram significativa redução de custos em decorrência da suspensão das atividades presenciais durante a pandemia COVID-19.

O desembolso com serviços de publicidade legal diminuíram consideravelmente devido ao Decreto nº 10.031, de 30 de setembro de 2019, que tornou gratuitas as publicações, no Diário Oficial da União (DOU), de órgãos que integram o Orçamento Geral da União.

Os contratos de prestação de serviço de vigilância não foram suspensos durante a pandemia em razão de sua natureza iminente de segurança do patrimônio público.

A gestão de licitações e contratos relaciona-se diretamente com os seguintes objetivos do Plano de Desenvolvimento Institucional do IFRS:

- ❖ **Desenvolvimento de meios de economicidade;**
- ❖ **Promoção da capacitação/qualificação dos servidores com foco nos objetivos estratégicos institucionais; e**
- ❖ **Promoção da integração intercampi**
- ❖ **Fomentar infraestrutura adequada a todas as unidades do IFRS.**

As ações que visam ao atendimento dos objetivos citados acima fortalecem a governança, visando a melhor organização e funcionamento administrativo do IFRS; aperfeiçoam o processo de alocação e de gestão dos recursos públicos mediante o fortalecimento e a integração das funções de planejamento, orçamento, execução, monitoramento, avaliação e controle;

aprimoraram o gerenciamento logístico para atendimento das demandas do IFRS previstas no PDI e Planos de Ação; e aperfeiçoam os procedimentos de contratação e gestão de bens e serviços, observando os critérios de sustentabilidade e os princípios da legalidade, impessoalidade, moralidade, publicidade e eficiência.

Contratações diretas: participação nos processos de contratação, principais tipos e justificativas para realização;

TOTAL DE PROCESSOS DE CONTRATAÇÕES DIRETAS		
Tipo de contratação	Número de processos 2019	Número de processos 2020
Dispensas (sendo 10 chamadas públicas em 2020)	298	158
Inexigibilidades	48	32
Total de contratações diretas	346	190

PRINCIPAIS TIPOS DE CONTRATAÇÕES DIRETAS

Tipo de contratação	Justificativas
Energia elétrica	Fornecimento exclusivo
Água e esgoto	Fornecimento exclusivo
Contratações baseadas no art. 24, II da Lei 8.666/93	Possibilidade de contratação direta em função do baixo valor.
Chamadas Públicas para aquisição de alimentos da agricultura familiar	Aquisição de alimentos da agricultura familiar para o fornecimento de merenda, baseada nas Leis 11.947/2009 e 12.512/2011.

AQUISIÇÃO DE ALIMENTOS DA AGRICULTURA FAMILIAR NO IFRS

Modalidade de contratação	Nº de processos	Valor homologado 2019	Nº de processos	Valor homologado 2020
Chamada Pública PAA (Programa de Aquisição de Alimentos, Decreto nº 8.473, de 22 de junho de 2015)	12	R\$ 395.248,18	4	R\$ 120.803,98
Chamada Pública PNAE (Programa Nacional de Alimentação Escolar, Lei nº 11.947/2009)	12	R\$ 510.956,90	6	R\$ 744.347,19
TOTAL	24	R\$ 906.205,08	10	R\$ 865.151,17

Fonte: Controles internos DLC.

PROCESSOS DE CONTRATAÇÕES HOMOLOGADOS		
Modalidade de Contratação	Valor Homologado	Quantidade de Processos Homologados
PREGÃO	R\$ 18.034.400,33	36
DISPENSA	R\$ 3.767.088,45	158
INEXIGIBILIDADE	R\$ 652.661,45	32
RDC	R\$ 6.949.884,17	12
TOTAL	R\$ 29.404.034,40	238

Fonte Valor Homologado e Quantidade de Processos:

1. Pregão, Dispensa e Inexigibilidade (Painel de Compras);
2. RDC (Controles internos DLC).

Fonte Despesa Executada: SIAFI

TRABALHADORES TERCEIRIZADOS POR CAMPUS

Campus	No de terceirizados	Campus	No de terceirizados
Reitoria	9	Osório	15
Alvorada	11	Porto Alegre	28
Bento Gonçalves	40	Restinga	21
Canoas	18	Rio Grande	40
Caxias do Sul	16	Rolante	7
Erechim	20	Sertão	60
Farroupilha	8	Vacaria	7
Feliz	8	Veranópolis	2
Ibirubá	23	Viamão	2
TOTAL			335

PRINCIPAIS DESAFIOS E AÇÕES FUTURAS

O acompanhamento em tempo real da modernização dos dispositivos legais referentes à área de licitações e contratos, incluindo a questão da governança e controle, apesar de necessários, mostra-se como um grande desafio para a área de contratações públicas, na medida em que novos sistemas e normas são emitidas com prazos bastante reduzidos para a implementação.

Há a necessidade premente de inovação nos processos de contratações, que por ser uma área submetida a uma legislação extremamente cuidadosa, por se tratar de recursos públicos, apresenta mecanismos que tornam lentos os instrumentos licitatórios e mesmo assim, podem não assegurar a melhor proposta à administração.

A aquisição de materiais sustentáveis, em atenção ao Plano de Logística Sustentável do IFRS, também se apresenta como uma empreitada desafiadora, devido ao custo elevado dos produtos em relação àqueles que são ofertados no mercado (não-sustentáveis), e também à falta de conhecimentos dos servidores quanto ao ciclo de vida dos mesmos e outras questões técnicas ambientais. Percebe-se a necessidade de análises e ações ligadas à criação de instrumentos capazes de trazer informação sobre sustentabilidade aos requisitantes e gestores de compras da administração pública. Os riscos advindos das funções exercidas pelos pregoeiros, gestores e fiscais de contratos exigem o constante aperfeiçoamento e capacitação constante dos mesmos, de forma a garantir a segurança nos seus fazeres diários.

O sistema de trabalho remoto realizado em 2020 na área de contratações provou ser possível e eficaz realizar contratações à distância, utilizando ferramentas digitais e sobretudo, ajustando comportamentos e práticas laborais. Há dificuldades no que se referem à falta de integração dos sistemas de governo, em constante atualização, e o sistema utilizado pelo IFRS.

Apesar do IFRS possuir planejamento de contratações desde 2012, tendo melhorado a sistemática e criado os calendários de licitações compartilhadas para contratações de bens e serviços com demandas comuns à reitoria e *campi*, o redimensionamento de UASG trazido pela Portaria SEGES nº 13.623/2019 mostra-se um desafio enquanto os limites para contratações por pequeno valor continuarem limitadas aos valores da Lei 8.666/93, art. 24, I e II.

AÇÕES FUTURAS

Com o objetivo de otimizar os fluxos de processos, contribuir para a melhoria dos gastos, e também da imagem institucional, o IFRS pretende:

- **Avaliar a possibilidade de ampliação da modelagem de contratação de serviços por meio de outsourcing, abrindo espaço para a inovação;**
- **Ampliar a participação de áreas técnicas nos processos de planejamento e *accountability* das contratações;**
- **Promover a capacitação dos servidores da área de contratações com foco no atendimento da legislação e, especialmente, na prevenção de fraudes, através do Plano de Integridade do IFRS.**

RELAÇÃO COM O AMBIENTE EXTERNO E COM OS DESTINATÁRIOS DOS BENS E SERVIÇOS PRODUZIDOS PELA ORGANIZAÇÃO

Tipos de manifestações registradas no e-OUV do IFRS - 2020



Fonte:
<http://paineis.cgu.gov.br/resolveu/index.htm>

SERVIÇO DE OUVIDORIA - E-OUV

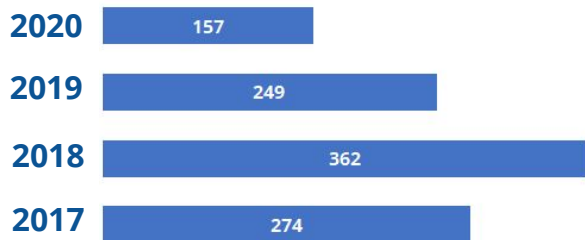
Situação das manifestações registradas no e-OUV do IFRS no ano 2020.



Fonte:
<http://paineis.cgu.gov.br/resolveu/index.htm>

PEDIDO DE ACESSO À INFORMAÇÃO E-OUV

Total de manifestações no E-OUV por ano IFRS



A seguir é apresentado o resultado da pesquisa de avaliação em relação às informações fornecidas pelo sistema e-OUV

SUA DEMANDA FOI RESOLVIDA?



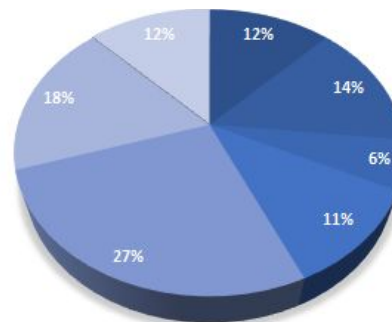
total de respostas 10

PEDIDO DE ACESSO À INFORMAÇÃO E-SIC

e-SIC



A seguir é apresentado os principais respondentes das demandas advindas por meio do canal do E-sic



■ PRODI ■ PROEN ■ PROPI ■ CAMPI ■ DGP ■ e-SIC ■ OUTROS

RISCOS, OPORTUNIDADES E PERSPECTIVAS

TEMAS ABORDADOS

- a) quais são os principais riscos específicos identificados que podem afetar a capacidade de a UPC alcançar seus objetivos e como a UPC lida com essas questões;
- b) quais são as principais oportunidades identificadas que podem aumentar a capacidade de a UPC atingir seus objetivos e as respectivas ações para aproveitá-las;
- c) as fontes específicas de riscos e oportunidades, que podem ser internas, externas ou, normalmente, uma combinação das duas;
- d) avaliação, pela UPC, da probabilidade de que o risco ou a oportunidade ocorram e a magnitude de seu efeito, caso isso aconteça, levando em consideração, inclusive, as circunstâncias específicas que levariam à ocorrência do risco ou da oportunidade.

ANÁLISE DE AMBIENTE

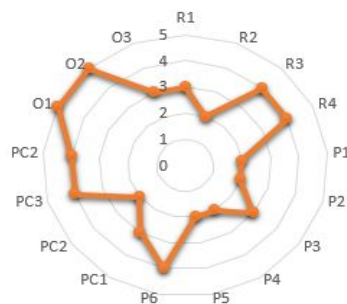
A análise de ambiente para o relatório de gestão 2020 foi baseada nas informações levantadas junto a comunidade interna e externa do IFRS durante o processo de elaboração do PDI 2019-2023 e do plano de ação da instituição e relatório de ações e resultados do ano de 2020. Abaixo apresentamos, resumidamente, os principais elementos da análise do ambiente interno (Forças e Fraquezas) e externo (Oportunidades e Ameaças) do IFRS baseadas nesses levantamentos realizados.

Pontos fortes	Oportunidades	Pontos Fracos	Ameaças
<p>Processo Decisório Democrático;</p> <p>Qualidade dos Cursos Ofertados;</p> <p>Oferta de Cursos Gratuitos;</p> <p>Alta Qualificação do Servidores;</p> <p>Interiorização da educação;</p> <p>Integração entre os segmentos da comunidade acadêmica;</p> <p>Fomento a Inclusão e Diversidade.</p>	<p>Possibilidade de aperfeiçoar o planejamento institucional para ter mais efetividade no alcance dos objetivos;</p> <p>Aumentar o diálogo e a integração com a comunidade externas através de projetos de ensino, pesquisa e extensão, convênios e parcerias;</p> <p>Melhorar e expandir a oferta de ensino EAD existente;</p> <p>Consolidar e ampliar a transparência pública da instituição.</p>	<p>Problema de Infraestrutura física;</p> <p>Falta de padronização dos processos de trabalho;</p> <p>Fragilidade de comunicação institucional;</p> <p>Inovação e desenvolvimento tecnológico ainda precisam ser aprimorados;</p> <p>Obsolescência tecnológica.</p>	<p>Contingenciamento do orçamento destinado ao IFRS;</p> <p>Falta de recursos para manutenção e investimento nos campi;</p> <p>Pouco envolvimento da comunidade externa nas temáticas institucionais;</p> <p>Visão distorcida da sociedade a respeito do ensino público;</p> <p>Ambiente econômico desfavorável para inserção dos egressos no mundo do trabalho.</p>

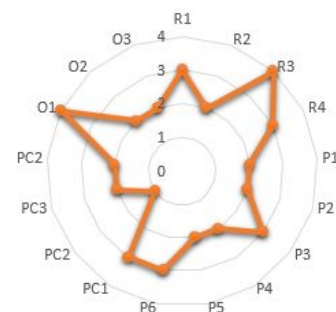
AVALIAÇÃO DE RISCOS DOS OBJETIVOS ESTRATÉGICOS

- O1** - Fomentar infraestrutura adequada a todas as unidades do IFRS.
- O2** - Ampliar captação de recursos extraorçamentários.
- O3** - Desenvolver meios de economicidade.
- P2** - Aprimorar e consolidar a política de sustentabilidade ambiental.
- P3** - Aperfeiçoar os mecanismos para captação de recursos externos.
- P4** - Aprimorar e fortalecer a tecnologia da informação e a comunicação institucional.
- P5** - Fortalecer núcleos de Ações Afirmativas e AE.
- P6** - Fomentar a política de segurança alimentar e nutricional.
- PC1** - Incentivar parcerias interinstitucionais públicas ou privadas.
- PC3** - Promover a capacitação/ qualificação dos servidores com foco nos objetivos estratégicos institucionais.
- PC4** - Promover e incentivar a qualidade de vida dos servidores.
- R1** - Promover verticalização entre os diferentes níveis, formas e modalidades de ensino.
- R3** - Promover ações de formação para a cidadania.
- R4** - Promover ações que visem ao desenvolvimento social, econômico, ambiental, cultural e político da comunidade.

Impacto do Risco



Probabilidade de ocorrência



Escala de Impacto do Risco:

- 5 - Crítico:** Um evento que, se ocorrer, pode causar a falha de um processo.
- 4 - Sério:** Um evento que, se ocorrer, pode causar grande impacto em um processo.
- 3 - Moderado:** Um evento que, se ocorrer, pode causar impacto moderado em um processo, mas funções importantes ainda assim são executadas.
- 2 - Menor:** Um evento que, se ocorrer, pode causar apenas um pequeno aumento de custo ou atraso operacional.
- 1 - Irrelevante:** Um evento que, se ocorrer, não produz efeito na operação.

Escala da probabilidade de ocorrência:

- 1- Improvável**
- 2- Pouco Provável**
- 3- Provável**
- 4- Muito Provável**
- 5- Altamente Provável**

AValiação de Riscos dos Objetivos Estratégicos

Durante a elaboração do plano de ação 2020 do IFRS, que faz o desdobramento dos objetivos estratégicos em ações, procurou-se mapear os riscos de cada uma dessas ações. Essa avaliação mostrou quais serão os possíveis impactos dessas ameaças e foi possível realizar um mapeamento das probabilidades de ocorrência dos riscos em cada um dos objetivos estratégicos e do seu impacto. Iniciamos apresentando os gráficos para posteriormente apresentarmos os riscos envolvidos no alcance dos objetivos estratégicos.

Os gráficos a seguir mostram esse levantamento:



Dimensão BSC	Objetivo Estratégico	Principais riscos mapeados
Orçamento	O1 - FOMENTAR INFRAESTRUTURA ADEQUADA A TODAS AS UNIDADES DO IFRS.	Não obtenção de recursos financeiros extraorçamentários, visto que os recursos orçamentários não se mostram suficientes.
	O2 - AMPLIAR CAPTAÇÃO DE RECURSOS EXTRAORÇAMENTÁRIO	Indisponibilidade de equipe capacitada para tal.
	O3 - DESENVOLVER MEIOS DE ECONOMICIDADE.	Falta de celeridade na execução da ação. Dificuldade por parte dos servidores em trabalhar com sistemas de software livre. Falta de interesse da comunidade acadêmica no tema.
Pessoas e conhecimento	PC3 - PROMOVER A CAPACITAÇÃO/ QUALIFICAÇÃO DOS SERVIDORES COM FOCO NOS OBJETIVOS ESTRATÉGICOS INSTITUCIONAIS.	Não haver mobilização dos servidores.
		Não participação de servidores.
		A possibilidade de contingenciamento ao orçamento da IFs
	PC4 - PROMOVER E INCENTIVAR A QUALIDADE DE VIDA DOS SERVIDORES.	Indisponibilidade de equipe.
		Disponibilidade de espaço físico.
		inexistência de recursos.
Calendário de atividades justo quanto a tempo para parada para realização destas atividades.		
PROCESSOS	P3 - APERFEIÇOAR OS MECANISMOS PARA CAPTAÇÃO DE RECURSOS EXTERNOS.	Disponibilidade de tempo dos servidores envolvidos.
		Falta de interesse ou de tempo dos servidores para as ações.
	P4 - APRIMORAR E FORTALECER A TECNOLOGIA DA INFORMAÇÃO E A COMUNICAÇÃO INSTITUCIONAL.	Não haver mobilização dos servidores.
		Falta de servidores nas áreas.
		Falta de investimentos.
	P6 - FOMENTAR A POLÍTICA DE SEGURANÇA ALIMENTAR E NUTRICIONAL.	Obsolescência dos equipamentos.
Imprevisibilidade de recursos e falta de pessoal.		
Indisponibilidade de equipe nos <i>campi</i> .		
Falta de fornecedores nas regiões.		
Inexistência de recursos.		
	Recursos orçamentários para investimento em infraestrutura	
	Falta de recursos nos momentos específicos de execução da ação.	
	A possibilidade de alteração da política de assistência estudantil por parte do Governo Federal.	

Resultados Institucionais	R1 - PROMOVER VERTICALIZAÇÃO ENTRE OS DIFERENTES NÍVEIS, FORMAS E MODALIDADES DE ENSINO.	Falta de acompanhamento claro.
	R3 - PROMOVER AÇÕES DE FORMAÇÃO PARA A CIDADANIA.	Falta de interesse dos servidores em trabalhar com o tema da cidadania
		A possibilidade de contingenciamento ao orçamento das IFs pelo Gov. Fed. conforme ocorrido desde 2016.
	R4 - PROMOVER AÇÕES QUE VISEM AO DESENVOLVIMENTO SOCIAL, ECONÔMICO, AMBIENTAL, CULTURAL E POLÍTICO DA COMUNIDADE	Falta de recursos.
		Não obtenção de recursos financeiros.
		Indisponibilidade da equipe; prioridade para o ensino regular.
		Falta de servidores disponíveis para criar o núcleo de acompanhamento de egressos.
		Disponibilidade de vaga para docentes.
		Contingenciamento de recursos junto ao MEC.
	Falta de envolvimento da comunidade externa.	

Cabe ressaltar o risco de uma alta evasão escolar no ano de 2020 devido à pandemia.

Governança, estratégia e desempenho

TEMAS ABORDADOS

a) descrição de como a estrutura de governança apoia o cumprimento dos objetivos estratégicos, abordando o relacionamento com a sociedade e as partes interessadas da organização, bem como a consideração de suas necessidades e expectativas na definição da estratégia, a gestão de riscos e a supervisão da gestão;

b) objetivos estratégicos, responsáveis, indicadores de desempenho, com as metas pactuadas para o período e seu desdobramento anual, bem como sua vinculação ao Plano Plurianual, aos planos nacionais e setoriais do governo e dos órgãos de governança superior, indicando os resultados já alcançados, comparando-os com as metas e os objetivos pactuados;

c) planos de curto prazo da organização com a indicação dos objetivos anuais, das medidas, iniciativas, projetos e programas necessários ao seu alcance, dos prazos, dos responsáveis, das metas para o período a que se refere o relatório de gestão, e os resultados alcançados comparando-os com as metas e os objetivos pactuados;

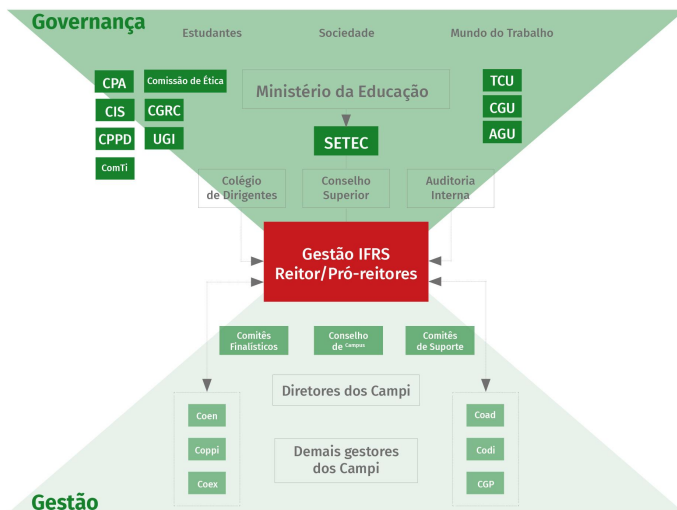
d) apresentação resumida dos resultados das principais áreas de atuação e/ou de operação/atividades da UPC e dos principais programas, projetos e iniciativas, abrangendo ainda, conforme o caso, a contribuição de autarquias e fundações vinculadas e de empresas controladas, contratos de gestão e SPEs, conforme a materialidade da contribuição dos segmentos na composição do valor gerado pela UPC.

e) medidas adotadas em relação aos indicadores de governança e gestão levantados, a exemplo dos que foram tratados pelo TCU nos Acórdãos 588/2018-Plenário e 2.699/2018-Plenário (ambos da Relatoria do Ministro Bruno Dantas);

f) principais ações de supervisão, controle e de correição adotadas pela UPC para a garantia da legalidade, legitimidade, economicidade e transparência na aplicação dos recursos públicos.

ESTRUTURA DE GOVERNANÇA

Modelo de governança com a descrição das estruturas de governança e abordando os processos específicos para tomada de decisão.



Dirigentes e colegiados

A administração do IFRS, apoiada pelos órgãos colegiados, é realizada pela reitoria e direção-geral dos *campi*. A administração é exercida pelo Reitor, que delega atribuições executivas aos Pró-reitores, Diretor Sistêmico e Diretores-gerais dos *campi*.

Conselho Superior (CONSUP) – de caráter consultivo e deliberativo, é o órgão máximo da instituição.

Colégio de Dirigentes (CD) – de caráter consultivo, é o órgão de apoio ao processo decisório da gestão.

Comitê Interno de Governança Riscos e Controles (CGRC) – de caráter consultivo, tem por objetivo implementar, manter, monitorar e revisar o processo de gestão de riscos. *Portaria nº 305/2020.*

Unidade de Gestão de Integridade (UGI) – tem a atribuição de coordenar a estruturação, execução e monitoramento do Programa de Integridade. *Portaria nº 678/2020.*

Comissão Permanente de Pessoal Docente (CPPD) – órgão consultivo, colegiado, independente e competente de assessoramento do Conselho Superior do IFRS para formulação, acompanhamento e execução da política de pessoal docente.

Comissão Interna de Supervisão (CIS) – A Comissão Interna de Supervisão do Plano de carreira dos cargos Técnico Administrativos em Educação possui a finalidade de acompanhar, orientar, fiscalizar e avaliar a sua implementação no âmbito institucional e propor à Comissão Nacional de Supervisão as alterações necessárias para seu aprimoramento.

ESTRUTURA DE GOVERNANÇA

Comissão Própria de Avaliação (CPA) – integra o Sistema Nacional de Avaliação da Educação Superior (SINAES), atua com autonomia, no âmbito de sua competência legal, em relação aos conselhos e demais órgãos colegiados existentes na instituição.

Comissão de Ética do IFRS (CEIFRS) – instância consultiva de dirigente e servidores do IFRS e faz parte do Sistema de Gestão de Ética *Decreto nº 6.029/2007*.

Conselhos de Campus (Concamp) – órgão máximo normativo, consultivo e deliberativo de cada *campus* do IFRS.

Comitês finalísticos e de suporte – São órgão colegiados consultivos e propositivos. Tem a finalidade de colaborar para desenvolvimento de políticas e ações do IFRS nas suas respectivas áreas: Comitê de Ensino (**Coen**), Comitê de Pesquisa, Pós-graduação e Inovação (**Coppi**), Comitê de Extensão (**Coex**), Comitê de Administração (**Coad**), Comitê de desenvolvimento Institucional (**Codi**) e Comitê de Gestão de Pessoas (**CGP**).

Atuação da Unidade de Auditoria Interna
A Unidade de Auditoria Interna (**UNAI**) - é o órgão de controle desenhado para adicionar valor e melhorar as operações do Instituto Federal de Educação, Ciência e Tecnologia do Rio Grande do Sul.

ACÓRDÃO 2267/2015 TCU-PLENÁRIO

Os indicadores que se referem ao acórdão 2267/2015 TCU-PLENÁRIO podem ser encontrados no sítio: <http://plataformanilopecanha.mec.gov.br/>

PLANEJAMENTO ESTRATÉGICO



Os objetivos estratégicos do IFRS foram construídos no PDI 2019-2023 utilizando a ferramenta Balanced ScoreCard (BSC) no qual foi possível elaborar o Mapa Estratégico da instituição. Esse mapa resulta da análise dos elementos da missão, visão e valores institucionais em temas estratégicos.

Os temas deram origem a **17 (dezessete) objetivos estratégicos institucionais**, distribuídos em **4 perspectivas** (Resultados Institucionais, Pessoas e Conhecimento, Processos e Orçamento). A seguir, apresentamos o mapa estratégico do IFRS.

As páginas seguintes apresentam os resultados das áreas finalísticas com foco nos objetivos estratégicos. Cabe aqui ressaltar que a Pandemia do Covid-19 afetou significativamente a execução do planejamento aprovado no ano de 2019. Portanto, a seguir são apresentadas as ações adaptadas ao momento.

R1 - Promover Verticalização entre os diferentes níveis, formas e modalidades de ensino.

Abertura de processos para novos polos EaD:
Campus Porto Alegre e Campus Canoas

Aprovação da criação do Mestrado Profissional em Viticultura e Enologia com sede no *Campus* Bento Gonçalves;

Aprovação da criação da Especialização em Educação: Integração de Saberes no *Campus* Canoas;

Aprovação da criação da Especialização em Modelagem Criativa com Ênfase em Sustentabilidade no *Campus* Erechim.

Transferência de recursos financeiros aos *campi* para consolidação dos Programas de Pós-Graduação *Stricto Sensu* já instituídos no IFRS

% de execução do Planejamento de Cursos e Vagas executado em 2020, tendo como referência o PDI 2019 - 2023 (considerando a oferta de vagas no processo seletivo 2020/1)

% de cursos Executados 2020	
Técnico integrado	100,00%
Técnico PROEJA	0,00%
Técnico Sub/Concomitante	0,00%
Tecnologia	100,00%
Licenciatura	33,33%
Bacharelado	0,00%
Especialização Lato	25,00%
Mestrado	50,00%

R2 - Fomentar a integração entre ensino, pesquisa e extensão

Editais

- Edital IFRS Nº 15/2020 – Apoio a Projetos Indissociáveis de Pesquisa, Ensino e Extensão nos Campi do IFRS
- Edital IFRS Nº 07/2020 – Apoio à Edição de Periódicos Científicos do IFRS;
- Edital IFRS Nº 16/2020 – Apoio a Programas e Projetos de Extensão Voltados à Arte e à Cultura
- Edital IFRS Nº 02/2020 – Seleção de Bolsistas para a Coordenadoria de Educação a Distância do IFRS

Eventos

- 5º Salão de Pesquisa, Extensão e Ensino do IFRS (modalidade on-line)
- I Simpósio de Educação Física, Esportes e Lazer do IFRS

Políticas/Ações

- Política de Arte e Cultura do IFRS;
- Política de Educação Física, Esportes e Lazer;
- Curricularização da Extensão no IFRS;
- Programa de Extensão do Núcleo de Memória IFRS
- Execução do Programa de Educação Tutorial no IFRS



R\$ 274.300,00 (Valores investidos em ações de fomento à integração ensino, pesquisa e extensão)

R3 - Promover ações de formação para a cidadania

Ações desenvolvidas em 2020

- 1) Elaboração e Publicação da Instrução Normativa 08/2020 - que regulamenta os fluxos e procedimentos de acompanhamento e realização do Plano Educacional Individualizado (PEI) para os estudantes indígenas do IFRS.
- 2) Publicação do Livro Afirmar a Inclusão e as Diversidades no IFRS: ações e reflexões
- 3) Publicação da Revista Plural - Garantir e Avançar: Afirmação da Inclusão e das Diversidades no IFRS
- 4) Publicação do Livro Conexões Assistivas: Tecnologia Assistiva e Materiais Didáticos Acessíveis - Produto do projeto Centro de Referência em Tecnologia Assistiva (CRTA)
- 5) Elaboração e Publicação da Instrução Normativa 05/2020 - que normatiza e orienta sobre procedimentos operacionais para prover acessibilidade das atividades pedagógicas não presenciais para estudantes com necessidades educacionais específicas no IFRS

6) Elaboração e Publicação da Instrução Normativa 07/2020 - que regulamenta os fluxos e procedimentos de identificação, acompanhamento e realização do Plano Educacional Individualizado (PEI) dos estudantes com necessidades educacionais específicas do IFRS (atualização da IN de 2018)

7) GT de enfrentamento e combate à violência de gênero no IFRS

Publicação do Edital nº 22/2020 - Abertura de inscrições para o Reflete IFRS

Publicação do Edital IFRS Nº 72/2019 – Apoio aos Discentes de Cursos *lato sensu* e de Programas de Pós-graduação *stricto sensu* em Apresentação de Trabalhos em Eventos Científicos no âmbito da Pesquisa e Inovação

Publicação do Edital IFRS Nº 71/2019 – Apoio aos Discentes de Cursos Técnicos de Nível Médio e de Graduação em Apresentação de Trabalhos em Eventos Científicos no âmbito da Pesquisa e Inovação
Organização e realização do 4º Seminário de Internacionalização do IFRS (formato online);



TED 6321 (Setec/MEC) R\$ 1.504.800,00
(Incluído em 2017)
Emenda Parlamentar R\$ 249.370,93
Valores investidos em ações de formação para a cidadania

R4 - Promover ações que visem ao desenvolvimento socioeconômico, ambiental, cultural e político da comunidade

Ações desenvolvidas em 2020

Foram desenvolvidas as seguintes ações com foco no objetivo estratégico R4 ao longo do ano de 2020:

Gestão dos auxílios estudantis, distribuição e acompanhamento da execução orçamentária: Manutenção do Auxílio Permanência e Auxílio Moradia, vinculados ao Plano Nacional de Assistência Estudantil (PNAES/MEC)

Total de estudantes atendidos: 5.441

Edital IFRS nº 68/2019 – Bolsas de Ensino 2020 - Foram submetidos para concorrer às bolsas 272 projetos de ensino ao edital.

Edital IFRS nº 69/2019 – Fluxo Contínuo de Projetos de Ensino 2020

Foram submetidos 132 projetos de ensino ao edital.

PIBID: O IFRS foi contemplado no Edital Capes nº 02/2020 para realização do Programa Institucional de Bolsa de Iniciação à Docência, recebendo as seguintes cotas de bolsas:

- *Coordenação Institucional = 1 bolsa*
- *Coordenadores de área = 5 bolsas*
- *Supervisores = 15 bolsas*
- *Estudantes de licenciatura = 120 bolsas*

Para seleção de supervisores e estudantes foram publicados os seguintes editais:

Edital nº 47/2020 – Edital de Seleção de Professor Supervisor para o PIBID-IFRS 2020

Edital nº 48/2020 – Edital de Seleção de Bolsistas de Iniciação à Docência para o PIBID-IFRS 2020

Edital nº 53/2020 – Edital Complementar Simplificado Vinculado ao Edital IFRS Nº 48/2020 Seleção de Bolsistas de Iniciação à Docência para o PIBID-IFRS 2020

Residência Pedagógica: O IFRS foi contemplado no **Edital Capes nº 01/2020** para realização do Programa Residência Pedagógica, recebendo as seguintes cotas de bolsas:

- *Coordenação Institucional = 1 bolsa*
- *Docentes orientadores = 2 bolsas*
- *Preceptores = 6 bolsas*
- *Estudantes de licenciatura = 48 bolsas*

Para seleção de preceptores e estudantes foram publicados os seguintes editais:

Edital nº 45/2020 - Seleção de Professores Preceptores do Programa Institucional de Residência Pedagógica

Edital nº 46/2020 - Seleção de Licenciandos Bolsistas do Programa Institucional de Residência Pedagógica

Edital nº 52/2020 - Edital Complementar Simplificado Vinculado ao Edital IFRS Nº 46/2020 Seleção de Licenciandos Bolsistas do Programa Institucional de Residência Pedagógica

Edital nº 54/2020 - Edital Complementar Simplificado Vinculado ao Edital IFRS Nº 45/2020 Seleção de Professores Preceptores do Programa Institucional de Residência Pedagógica

R4 - Promover ações que visem ao desenvolvimento socioeconômico, ambiental, cultural e político da comunidade

Publicação de livro digital “**1º Reflete IFRS – Textos selecionados**”, decorrente de textos selecionados via **Edital nº 22/2020**. A proposta visava promover a elaboração de textos de servidores e estudantes com reflexões sobre a quarentena vivida em função da epidemia do Covid- 19 e/ou sobre as diferentes dimensões e implicações da doença para o ser humano e para a sociedade.
Foram submetidos 93 textos ao edital e selecionados 10 textos para comporem o livro.

Publicação dos [Cadernos de Relatos de experiência](#) da AE
Composto por 14 relatos das equipes de Assistência Estudantil dos campi do IFRS

CTA: Confeção, através do laboratório de tecnologia assistiva do Centro Tecnológico de Acessibilidade (CTA), de 3.300 face shields e 26 caixas de intubação distribuídas para a comunidade (hospitais, UPAs, polícia, bombeiros e escolas).

Publicação do [Edital 36/2020](#) - Auxílio à Publicação de Produtos Bibliográficos;

Dar suporte a criação e manutenção [habitats de inovação e empreendedorismo do IFRS](#);

Publicação do [Edital IFRS N° 74/2019](#) – Apoio a projetos para implantação e estruturação de habitats de inovação e empreendedorismo

Publicação do Edital de distribuição das CNPq de Iniciação Científica e Tecnológica e Inovação, [Edital IFRS N° 26/2020 - PIBIC/PIBIC-Af/PIBIC-EM/PIBITI/IFRS/CNPq](#)

Publicação do Edital para distribuição da Bolsas de Iniciação Científica e de Iniciação Tecnológica e Inovação – PROBIC/PROBITI da Fapergs, [Edital IFRS N° 27/2020](#) – PROBIC/PROBITI/IFRS/FAPERGS.

Publicação do [Edital IFRS N° 05/2020](#) – Fluxo Contínuo – Propostas que visam à geração de novas tecnologias e à proteção da propriedade intelectual

Publicação do [Edital IFRS nº 02/2020](#) – Fluxo Contínuo – Publicação de aplicativos ou jogos no Google Play

R4 - Promover ações que visem ao desenvolvimento socioeconômico, ambiental, cultural e político da comunidade

Revisão e publicação da [Instrução Normativa que Regulamenta o Programa Institucional de Iniciação Científica e em Desenvolvimento Tecnológico e Inovação Voluntário](#)

Publicação de dois números da Revista VIVER IFRS:

- [Extensão no currículo](#)
- [A extensão nos IFs: desafios e perspectivas](#)

Implantação do Núcleo de Memória IFRS:

Edital IFRS nº 14/2020 – Bolsa de Extensão – Programa Institucional Núcleo de Memória do IFRS

Edital IFRS nº 49/2020 - Bolsa de Extensão - Programa Institucional Núcleo de Memória do IFRS

Oficina “Como produzir um Podcast”

Roda de Conversa "NuMem Campus Erechim: história do tempo presente diante do COVID-19"

Live de 61 anos do *Campus Bento Gonçalves*: Preservação da memória institucional e implantação de Núcleos de Memória

Criação de canal de podcast na plataforma [Anchor](#).

Criação de canal de vídeos na plataforma [YouTube](#).

Elaboração do Regulamento do Núcleo de Memória, incluindo a possibilidade de comunidade externa fazer parte do NuMem.

Divulgação de mais de *150 eventos*, de diversos *campi*, à [Linha do Tempo](#) do [site do Numem](#).
Promoção de oferta de Cursos de Extensão:

Publicação da [Instrução Normativa PROEX/IFRS Nº 03, de 10 de setembro de 2020](#) – Dispõe sobre a organização técnica e pedagógica dos cursos abertos online e massivos;

Publicação da [Instrução Normativa PROEX/IFRS Nº 02, de 13 de julho de 2020](#) – Estabelece orientações para a oferta de cursos de extensão, presencial ou a distância pelo IFRS.

Oferta do curso MOOC [“Extensão para estudantes”](#) (20 horas): *226 estudantes concluíram o curso*.

P2- Aprimorar e consolidar a política de Sustentabilidade ambiental.



Política de Agroecologia, Segurança Alimentar e Nutricional Sustentável e Educação Ambiental

Foram realizados 9 encontros on line entre os meses de julho e setembro para refletir e discutir sobre a temática da agroecologia.

Total de **1139** inscrições.

Total de **437** certificações

P6 - Fomentar a política de segurança alimentar e nutricional.



R\$ 420.637,42

valor investido em alimentação escolar, incluindo recursos do FNDE



Chamada Pública nº 15/2020 e
Chamada Pública nº 24/2020

7.683 kits entregues

P3 - Aperfeiçoar os mecanismos para captação de recursos externos

Implementação do observatório de editais de fomento externo e sistema de recomendação a servidores;

- Alinhamento e otimização dos processos junto às fundações de apoio credenciadas que podem realizar a gestão financeira nessas captações.

CHAMADA PÚBLICA IFRS 34/2020 APOIO À INICIAÇÃO TECNOLÓGICA COM FOCO NA ECONOMIA 4.0

CHAMADA PÚBLICA IFRS Nº 33/2020 – APOIO À IMPLEMENTAÇÃO DAS OFICINAS 4.0

EDITAL IFRS Nº 03/2020 Seleção de Docentes e Técnico-administrativo para representar o IFRS na Seleção para o Programa de Intercâmbio Acadêmico Study of the U.S. Institutes (SUSI) 2020.

Implementação da Vitrine Tecnológica do IFRS.



R\$ 4.067.538,19

(recursos captados exceto Emendas Parlamentares)

Otimização dos fluxos internos para agilizar os processos quando envolve captação de recurso

CHAMADA PÚBLICA IFRS Nº 35/2020 – APOIO AO EMPREENDEDORISMO INOVADOR COM FOCO NA ECONOMIA 4.0

CHAMADA PÚBLICA IFRS Nº 28/2020 – APOIO A PROJETOS DE PESQUISA, INOVAÇÃO E EXTENSÃO PARA O ENFRENTAMENTO DA PANDEMIA OCACIONADA PELO NOVO CORONAVÍRUS – SARS-COV-2 (COVID-19) - Edital Conif nº1/2020 – Enfrentamento à Covid-19

Acordo de Parceria com a Defensoria Pública do RS

P4 - Fortalecer e aprimorar a Tecnologia da Informação e a Comunicação Institucional

Ações desenvolvidas em 2020

Publicação de Editais de Auxílio Inclusão Digital, para prover (a) acesso à internet em duas modalidades: Programa Alunos Conectados (recursos do MEC) ou auxílio financeiro (recursos orçamentários do IFRS); e (b) empréstimos de equipamentos (tablet - adquiridos com recursos orçamentários do IFRS).

Referências para consulta: Edital IFRS nº 40/2020, Edital IFRS nº 42/2020 e Edital IFRS nº 44/2020.

Total de estudantes contemplados com o Programa Alunos Conectados: 1244

Total de estudantes contemplados com o Auxílio Financeiro do IFRS: 261

Total de estudantes contemplados com auxílio equipamento tecnológico (tablet): 670

Publicação on-line de Guia para Estudantes - Atividades Pedagógicas Não Presenciais

<https://ifrs.edu.br/wp-content/uploads/2020/09/Versao-Acessivel-Guia-APNPs-estudantes.pdf>

Publicação da atualização do Catálogo de Potencialidades da EaD IFRS.

<https://ifrs.edu.br/documentos/catalogo-institucional-de-potencialidade-em-educacao-a-distancia-do-ifrs/>

Criação de site para Atividade Pedagógicas não Presenciais - APNPs.

Página destinada a estudantes concentra materiais de apoio, informações sobre auxílio inclusão digital e contato dos campi. A página destinada a servidores concentra indicações de capacitações e cursos on-line, orientações pedagógicas, legislações, orientações para uso do Moodle, ferramentas e materiais de apoio para a elaboração de aulas, orientações sobre acessibilidade.

<https://ifrs.edu.br/atividades-pedagogicas-nao-presenciais/>

Construção dos espaços no Moodle para as APNPs dos Campi Alvorada, Rolante, Veranópolis e Viamão e inserção dos alunos matriculados. **Total: 568**

Divulgação dos cursos EaD do IFRS usando materiais impressos e digitais em redes sociais, portais de notícias e eventos.

P4 - Fortalecer e aprimorar a Tecnologia da Informação e a Comunicação Institucional

Manter e dar suporte no [Portal de Eventos do IFRS](#) e nas publicações dos anais dos eventos dos campi e da reitoria;

Desenvolvimento e implantação do [Integra - Portal da Inovação do IFRS](#);

Manter e dar suporte ao [Portal de Periódicos do IFRS](#).

Promover o registro e divulgação da história e memória do IFRS e das ações de extensão:

[Portal de Indicadores 2020](#): ações cadastradas e concluídas com relatório final (cursos, projetos, programas, prestação de serviços).

Manutenção do [Mural de Oportunidades](#) do IFRS.

Publicação de 40 edições do boletim informativo [IFRS Registra](#);

Publicação de mais de 480 notícias no [site do IFRS](#);

Atendimento a 41 demandas da imprensa externa por entrevistas e materiais de divulgação do IFRS.

Criação de conteúdo, atualização e manutenção de relacionamento com usuários e seguidores das mídias sociais do IFRS: Facebook, Instagram, LinkedIn, Twitter e YouTube.

P5 - Fortalecer núcleos de ações afirmativas e AE

Ações desenvolvidas em 2020

Publicação do [Edital IFRS nº 08/2020 – Auxílio Institucional à Extensão – Ações Afirmativas 2020](#).

Capacitação com Direção Geral e NEABI Restinga sobre Racismo Institucional

Acessibilização de vídeos de cursos EaD

Legendas: 89 cursos

Libras: 37 cursos

Transcrições: 35 cursos

Disponibilização dos dados do [Diagnóstico Discente 2019](#) em plataforma interativa

Assessoria ao NEABI Erechim sobre discussões acerca de danças afro-americanas e caribenhas, criação de grupos e oficinas.

Palestras/oficinas sobre Plano Educacional Individualizado, Acessibilidade Curricular, Acessibilidade Digital, Necessidades Educacionais Específicas, Tecnologia Assistiva

Materiais Didático-pedagógicos Acessíveis para os campi do IFRS (e também para outras instituições de ensino), totalizando 42 palestras/oficinas

Realização de Diagnóstico com servidores e estudantes sobre situação na pandemia (pré APNP)

total de respostas - estudantes: 8.415

total de respostas - docentes: 1.323

[Confira neste link](#)

Palestra sobre Estado Racializado e Educação Antirracista para o campus Canoas, no ciclo de palestras Encontros de DiversidadeS promovido pelo NEPGS e NEABI . Pode ser conferida [neste link](#)

Avaliação das Atividades Pedagógicas não Presenciais

total de respostas - estudantes: 4.652

total de respostas - docentes: 814

[Confira neste link](#)

PC1 - Incentivar parcerias interinstitucionais públicas ou privadas

Ações desenvolvidas em 2020

Implantação de processo e sistema integrado para a gestão de parcerias interinstitucionais;

Efetivação do convênio com a Fapergs e lançamento do EDITAL FAPERGS 04/2020 - Apoio a Projetos de Pesquisa Aplicada dos Institutos Federais em Parceria com Instituições Demandantes.

Aprovação da Política de Inovação

Ciclo de Palestras sobre Pesquisa e Inovação.

Ações integradas com o Escritório de Projetos do IFRS, que articula e auxilia na formalização de parcerias

Participação dos atletas do IFRS nas etapas regional e nacional dos Jogos dos Institutos Federais, neste ano através da realização do I Campeonato Sul Brasileiro de LoL dos IF's;

Representação institucional no FORCULT Sul;

Representação do IFRS em eventos e fóruns de discussões relacionados à Extensão e à Assuntos Internacionais;

Publicação da Revista de Extensão Viver IFRS em parceria com IFFAR e IFSUL.

Assinatura de Memorando de Entendimento com SWE (Society Women Engineers);

Assinatura de Acordo de Cooperação com a Chat Class e com a AFS;

Realização de 20 programetes educativos, veiculados em rádios do Grupo RS Com a partir de convênio firmado com a Fundação Vale Vêneto (Funvale).

Participação de estudantes e servidores no Seminário de Extensão Universitária da Região Sul (Seurs): formato online

PC1 - Incentivar parcerias interinstitucionais públicas ou privadas

Edital IFRS nº 43/2020 – Inscrição de trabalhos para participação no 38º Seminário de Extensão Universitária da Região Sul (SEURS 38);

Realização do I Encontro Arte e Cultura em Rede: Tramas e Conexões, evento online, realizado em parceria com o IFFar e IFSUL.;

Parceria para oferta de Curso EaD de Formação Docente para Seduc / Suepro

Parceria para oferta de cursos EaD com Ministério do Turismo

Parceria com SETEC/MEC para Projeto “Desenvolvimento de Plataforma Cursos Massivos”

Parceria com a Curadoria e escritório de arte “Black Brazil Art” para realização do evento Arte sem Fronteiras: “Cartografia e hibridismo do corpo”. E também para o desenvolvimento da 2º Bienal Black Brazil

Parceria com SETEC/MEC para Projeto Centro de Referência em Tecnologia Assistiva (CRTA).

Projeto “Avaliação Internacional de Acessibilidade na Web”: Acordo de Cooperação técnico-científica entre IFRS e Symplicity Corporation, para a realização de avaliação de acessibilidade na web, aprimoramento de metodologia de testes de acessibilidade e desenvolvimento de sistema para avaliação manual de acessibilidade na web.

Participação do Fórum Nacional de Cotas na rede federal EPCT para desenvolvimento de um documento sobre a Política de Cotas da Lei 12.711, avaliação e permanência.

Parceria com IFMT para constituição de um Neabi. Palestra sobre Ações Afirmativas Raciais. Assessoria ao novo grupo

Capacitação aos docentes da rede pública municipal de Alto Alegre sobre Educação das Relações Étnico-Raciais em parceria com a Sicredi e o projeto União Faz a Vida

PC1 - Incentivar parcerias interinstitucionais públicas ou privadas.

Projeto Alvorada - Inclusão social e produtiva de pessoas egressas do sistema prisional nos Estados e no Distrito Federal.

Projeto EJA-FIC - Parceria com SETEC/MEC

Cursos de Formação Inicial e Continuada (FIC) voltados a estudantes da Educação de Jovens e Adultos - EJA), referente ao Ted nº 8621/2019.

Edital IFRS nº 55 de 16/11/2020: selecionou 2 bolsistas para as atividades de EaD, auxiliando na construção do Curso de Formação Continuada para docentes das redes municipais e estadual de ensino.

Parceria com UFCSPA para constituição do Grupo de Estudos Afrobrasileiros (GEAB) junto ao Núcleo de Inclusão e Diversidade (NID) da instituição. Assessoria ao novo grupo.

PC4 - Promover e incentivar a qualidade de vida dos servidores.

Ações	Número de ações	Servidores envolvidos
Condições de trabalho e suporte organizacional	17	992
Organização do trabalho	12	426
Relações socioprofissionais de trabalho	2	135
Reconhecimento e crescimento pessoal	3	218
Elo trabalho e vida social	11	582

PC2 - Promover a integração intercampi.

Ações desenvolvidas em 2020

Renovação de contrato da Biblioteca Virtual Pearson (5 mil cadastros) e realização de nova contratação da empresa Minha Biblioteca, com expansão do número de 5 mil cadastros para 7 mil. Nova contratação de sistema de normas online (Target GEDWeb).

Desafio Criativo Edição Virtual #COVID-19 - Realização, entre os dias 13 e 27 de maio 2020, com participação das equipes no “tanque dos tubarões” de 09 a 25 de junho 2020. Mais de 70 servidores envolvidos (entre especialistas, mentores e comissão organizadora) na atividade, chegando ao final do desafio 30 estudantes.



R\$ 470.689,60
(valor investido nas Bibliotecas digitais)

PC2 - Promover a integração intercampi.

5º Salão de Pesquisa, Extensão e Ensino:

9º Seminário de Iniciação Científica e Tecnológica (Sict);

8º Seminário de Extensão (Semex);

7º Seminário de Educação Profissional e Tecnológica
(Semept);

5º Seminário de Pós-Graduação (5º SPG);

5º Seminário de Internacionalização;

Sessão de Indissociabilidade;

Mostra de Inovação e Tecnologias (MIT);

Mostra dos Produtos da Pós-graduação (MPPG).



5º SALÃO de
**PESQUISA,
EXTENSÃO
e ENSINO**
EDIÇÃO VIRTUAL



R\$ 50.000,00
(Valor investido para
realização do Salão)

PC3 -Promover a capacitação/ qualificação dos servidores com foco nos objetivos estratégicos institucionais.

Ações desenvolvidas em 2020

Fórum de discussão: A atuação na Assistência Estudantil e os saberes profissionais (on-line)

Total de participantes: 107

Carga horária: 7 encontros de 3h cada: total de 21h

Curso Diversidade e Inclusão na Educação (curso on-line)

Curso com CH de 20 horas, realizado de forma online, através da plataforma Moodle. Teve como objetivo oportunizar um espaço de qualificação para que o(a)s servidore(a)s das unidades do IFRS possam refletir sobre temas foco das ações afirmativas, como: a inclusão de estudantes com necessidades educacionais específicas; a valorização étnico-racial; o combate à homofobia, ao sexismo e a todas as formas de discriminação; e a defesa dos direitos humanos.

Total de inscritos: 157.

Total de certificações para aqueles com 75% de participação: 28

Formação de Professores no Brasil: a BNCC da formação de professores (Res CNE/CP n.º.02/2019) e a descontinuidade das políticas de formação docente (curso on-line)

O evento realizado através de plataformas digitais, teve como objetivo apresentar e discutir as Diretrizes Curriculares Nacionais para a Formação Inicial de Professores para a Educação Básica (Resolução CNE/CP n.º 02/2019).

Total de inscritos: 115 inscritos e

Total de certificações para aqueles com 75% de participação:98 participantes

Acessibilidade Digital no contexto das Atividades Pedagógicas Não Presenciais (curso on-line)

O evento on-line, realizado através de plataformas digitais, no dia 17/09/2020, das 14h às 17h.

Estruturado a partir de palestras realizadas por profissionais da área de acessibilidade digital, libras e pedagogia.

Total de inscritos: 207 inscritos

Capacitações para NEaDs

- Promoção de capacitações com vistas à habilitação para atuação na EaD (150 horas)

- Verificação de documentos do Programa de Capacitação para EaD

- Como fazer parecer do NEaD para ações de extensão

Acessibilidade em vídeos para cursos EaD

Palestras e oficinas relacionadas a EaD: UFFS, IFRN, ESUD, Univali, UFSCar

Curso de Extensão Educação para as Relações Étnico- Raciais (evento on-line pela plataforma Stream Yard e transmitido pelo You Tube oficial).

Total de inscritos: 1622.

Total de certificações com 75% de presença: 442

Palestra sobre Ações Afirmativas, para quem e para quem? para o campus Erechim, durante o evento Jepex

Palestra sobre Mulheres na política e espaços públicos e sobre representatividade e questões étnico-raciais para o campus Caxias, no evento promovido pelo projeto de extensão “Projeto Elas”

Palestra #Blacklivesimportam! E #Vidasnegrasimportam?, no VI Colóquio As mil HUmanidades: vidas à margem , promovido pelo Neabi e Coletivo de estudantes de Ibirubá

Palestras/oficinas sobre Plano Educacional Individualizado, Acessibilidade Curricular, Acessibilidade Digital, Necessidades Educacionais Específicas, Tecnologia Assistiva, Materiais Didático-pedagógicos Acessíveis para os campi do IFRS (e também para outras instituições de ensino), totalizando 42 palestras/oficinas

Instrução Normativa Proen N° 02/2020 – Dispõe sobre a seleção, escolha, distribuição, acompanhamento e desfazimento do livro didático (PNLD) no âmbito do Instituto Federal do Rio Grande do Sul (IFRS).

Instrução Normativa Proen N° 09/2020 – Dispõe sobre as normas para a revalidação de diplomas expedidos no exterior para os cursos técnicos de nível médio e cursos superiores de tecnologia, no âmbito do IFRS.

01 - Fomentar infraestrutura adequada a todas as unidades do IFRS.

Obras finalizadas em 2020

CAMPUS ALVORADA	Contratação de Empresa para Execução da Obra da Quadra Poliesportiva Coberta Poliesportiva Coberta para o IFRS Campus Alvorada	R\$ 590.928,12
CAMPUS CANOAS	Contratação de Empresa Especializada para Readequação e Implantação do PPCI do IFRS - Campus Canoas	R\$ 138.181,37
CAMPUS CAXIAS DO SUL	Contratação de Empresa especializada para a instalação de itens de combate a incêndio de acordo com projeto de PPCI aprovado no IFRS do Campus Caxias do Sul	R\$ 189.916,52
CAMPUS ERECHIM	Contratação de empresa especializada para reforma do prédio da agroindústria do IFRS - Campus Erechim	RS 250.110,58
CAMPUS IBIRUBÁ	Contratação de empresa especializada para execução do PPCI do IFRS - Campus Ibirubá	R\$ 240.600,44
CAMPUS OSÓRIO	Contratação de empresa especializada para construção de quadra poliesportiva coberta no Campus Osório do IFRS	R\$ 558.775,00
CAMPUS PORTO ALEGRE	PPCI - Contratação de Empresa especializada para implantação do PLANO DE PREVENÇÃO E PROTEÇÃO CONTRA INCÊNDIO - PPCI para o IFRS Campus Porto Alegre	R\$ 795.200,00
CAMPUS PORTO ALEGRE	ELÉTRICA - Contratação de Empresa especializada para implantação do PLANO DE PREVENÇÃO E PROTEÇÃO CONTRA INCÊNDIO - PPCI para o IFRS Campus Porto Alegre	R\$ 189.118,77
CAMPUS RESTINGA	Execução do plano de prevenção contra incêndio do Campus Restinga do IFRS	R\$ 127.123,33
CAMPUS VERANÓPOLIS	Contratação de Empresa Especializada para Execução de Entrada de Energia e Padrão de Medição do Campus Veranópolis do IFRS	R\$ 47.314,69

01 - Fomentar infraestrutura adequada a todas as unidades do IFRS.

Obras contratadas em 2020, com início em 2021:

CAMPUS BENTO GONÇALVES	CONTRATAÇÃO DE EMPRESA PARA REFORMA DO BLOCO D DO IFRS CAMPUS BENTO GONÇALVES	R\$ 477.091,87
CAMPUS BENTO GONÇALVES	CONTRATAÇÃO DE EMPRESA PARA REFORMA DO SUBSOLO DO BLOCO K PARA O IFRS CAMPUS BENTO GONÇALVES	R\$ 337.331,82
CAMPUS CANOAS	Reforma Laboratório de Química/Biologia	R\$ 46.880,17
CAMPUS CAXIAS DO SUL	CONTRATAÇÃO DE EMPRESA PARA EXECUÇÃO DE ESCADAS METÁLICA PARA O IFRS CAMPUS CAXIAS DO SUL	R\$ 145.772,47
CAMPUS CAXIAS DO SUL	CONTRATAÇÃO DE EMPRESA PARA EXECUÇÃO DO BLOCO ALMOXARIFADO PARA O IFRS CAMPUS CAXIAS DO SUL	R\$ 508.344,66
CAMPUS ERECHIM	CONTRATAÇÃO DE EMPRESA PARA EXECUÇÃO DA QUADRA POLIESPORTIVA COBERTA PARA O IFRS CAMPUS ERECHIM	R\$ 632.437,1
CAMPUS FARROUPILHA	Construção do Bloco 6 Parte A do IFRS - Campus Farroupilha	R\$ 583.023,27
CAMPUS FARROUPILHA	Reforma do Almojarifado	R\$ 63.500,00
CAMPUS FARROUPILHA	CONTRATAÇÃO DE EMPRESA PARA CONCLUSÃO DA QUADRA POLIESPORTIVA PARA O IFRS CAMPUS FARROUPILHA	R\$ 314.436,06
CAMPUS FELIZ	EXECUÇÃO DO PLANO DE PREVENÇÃO CONTRA INCÊNDIO – PPCI PARA O IFRS CAMPUS FELIZ	R\$ 137.987,038

01 - Fomentar infraestrutura adequada a todas as unidades do IFRS.

Obras contratadas em 2020, com início em 2021:

CAMPUS FELIZ	EXECUÇÃO DA OBRA DE CONSTRUÇÃO DO AUDITÓRIO PARA O IFRS CAMPUS FELIZ	R\$ 380.658,44
CAMPUS PORTO ALEGRE	Contratação de Empresas especializadas para a reforma e adequação da cobertura da torre norte do IFRS do Campus Porto Alegre	R\$ 489.596,00
CAMPUS PORTO ALEGRE	CONTRATAÇÃO DE EMPRESA ESPECIALIZADA PARA A PARA EXECUÇÃO DE ESCADAS METÁLICA DE EMERGÊNCIA PARA O IFRS CAMPUS PORTO ALEGRE	R\$ 405.366,91
CAMPUS ROLANTE	CONTRATAÇÃO DE EMPRESA PARA EXECUÇÃO DA QUADRA POLIESPORTIVA COBERTA PARA O IFRS CAMPUS ROLANTE	R\$ 546.680,00
CAMPUS SERTÃO	CONTRATAÇÃO DE EMPRESA ESPECIALIZADA PARA EXECUÇÃO DOS PLANOS DE PREVENÇÃO E COMBATE A INCÊNDIO NOS PRÉDIOS DO IFRS – CAMPUS SERTÃO	R\$ 143.965,93
CAMPUS SERTÃO	CONTRATAÇÃO DE EMPRESA ESPECIALIZADA PARA EXECUÇÃO DE INSTALAÇÕES ELÉTRICAS DE BAIXA TENSÃO NOS ALOJAMENTOS ESTUDANTIS DO IFRS CAMPUS SERTÃO	R\$ 302.503,30
CAMPUS SERTÃO	Contratação de Empresa Especializada para a construção do Silo Trincheira 02 no Setor de Bovinocultura do IFRS - Campus Sertão	R\$ 87.979,62
CAMPUS SERTÃO	CONTRATAÇÃO DE EMPRESA ESPECIALIZADA PARA A CONSTRUÇÃO DO ALOJAMENTO FEMININO DO IFRS – CAMPUS SERTÃO	R\$ 629.188,87

01 - Fomentar infraestrutura adequada a todas as unidades do IFRS.

Obras contratadas em 2020, com início em 2021:

CAMPUS SERTÃO	CONTRATAÇÃO DE EMPRESA ESPECIALIZADA PARA A CONSTRUÇÃO DO PRÉDIO DA ASSISTÊNCIA ESTUDANTIL E AMBULATÓRIO DO IFRS – CAMPUS SERTÃO	R\$ 683.735,60
CAMPUS OSÓRIO	Adequação do Laboratório	R\$ 83.896,52
CAMPUS VACARIA	Construção do Bloco Laboratórios para o IFRS _ Campus Vacaria	R\$ 535.783,71
CAMPUS VACARIA	CONTRATAÇÃO DE EMPRESA PARA EXECUÇÃO DA QUADRA POLIESPORTIVA COBERTA PARA O IFRS CAMPUS VACARIA	R\$ 554.700,43
CAMPUS VACARIA	CONTRATAÇÃO DE EMPRESA PARA EXECUÇÃO DO BLOCO BANHEIROS PARA O IFRS CAMPUS VACARIA	R\$ 338.435,75
CAMPUS VERANÓPOLIS	Fechamento do Bloco A e Cobertura das Passarelas	R\$ 74.000,00
CAMPUS VERANÓPOLIS	Cercamento do Campus	R\$ 98.807,52
CAMPUS VIAMÃO	Construção das Bancadas do Laboratório	R\$ 33.300,00
TOTAL		R\$ 8.635.403,06

01 - Fomentar infraestrutura adequada a todas as unidades do IFRS.

Obras iniciadas em 2020

CAMPUS CAXIAS DO SUL	Construção do Bloco B – 1ª Fase - Campus Caxias do Sul	R\$1.845.850,32
CAMPUS FARROUPILHA*	Contratação de Empresa Especializada para a construção de Quadra Poliesportiva Coberta nas instalações do IFRS do Campus Farroupilha	R\$ 513.319,42
CAMPUS FELIZ	Contratação de Empresa Especializada para a construção de Quadra Poliesportiva Coberta nas instalações do IFRS do Campus Feliz	R\$ 581.075,56
CAMPUS VACARIA	Construção do Bloco Pedagógico para o IFRS-Campus Vacaria	R\$ 575.400,12

Os valores apresentados referentes ao objetivo Fomentar infraestrutura adequada a todas as unidades do IFRS correspondem aos montantes contratados por obra.

A tabela a seguir resume as despesas empenhadas, liquidadas e pagas das obras e instalações relativas ao ano de 2020.

	Despesas empenhadas	Despesas liquidadas	Despesas pagas
Obras e Instalações	R\$ 7.903.961,75	R\$ 342.890,56	R\$ 342.890,56

01 - Fomentar infraestrutura adequada a todas as unidades do IFRS.

Emenda Parlamentar nº 39840015, destinada à aquisição de equipamentos de informática e audiovisuais para núcleos de ações afirmativas e aquisição de recursos de tecnologia assistiva, além da realização de eventos sobre Diversidade e Inclusão, produção de material didático, aquisição de insumos para a produção de tecnologias assistivas e realização de capacitações para comissões de heteroidentificação no âmbito do Instituto Federal do Rio Grande do Sul. Foram beneficiados núcleos dos 17 campi do IFRS e Reitoria.

Aquisição de equipamentos, software e mobiliário para prover infraestrutura adequada aos Núcleos de Educação a Distância nos campi do IFRS

Distribuição de materiais para alunos de cursos EaD e semipresenciais



R\$ 250.000,00
(Valor da Emenda
Parlamentar)

01 - Fomentar infraestrutura adequada a todas as unidades do IFRS.



02 - Ampliar captação de recursos extra orçamentário

O IFRS teve 12 propostas aprovadas nas Chamadas Públicas Economia 4.0 lançadas pela SETEC;

Edital IFMaker, foram três propostas aprovadas

Edital Conif nº1/2020 – Enfrentamento à Covid-19,

Edital Fapergs 04/2020.

Licenciamento do integra

Projetos com captação de recurso por meio de Editais

Projetos com captação de recursos de recursos de organizações públicas e privadas.

Obs.: No valor apresentado não são somados
Emendas Parlamentares



R\$ 4.067.538,19

02 - Ampliar captação de recursos extra orçamentário

As duas próximas tabelas apresentam valores captados em 2020, quer seja por meio de editais ou prestação de serviços. Cabe ressaltar que representam valores captados e devem ser executados via Fundação de apoio. Os valores são aplicados em aquisição de equipamentos, infraestrutura ou pagamentos de bolsas para estudantes ou servidores envolvidos em projetos, dependendo da finalidade da captação.

Organização / Unidade	valor
Vínicola Família Lemos de Almeida / Campus Bento	R\$ 7.200,00
Symplicity Brasil / Campus Bento	R\$ 42.350,00
MEC/RNP - Plataforma MOOC / Reitoria	R\$ 625.189,15
Prefeitura Municipal Vacaria / Vacaria	R\$ 51.822,60
IFMG - Instituto Federal de Minas Gerais / Reitoria	R\$ 48.999,94
IFSP - Instituto Federal de São Paulo / Reitoria	R\$ 25.000,00
IFFAR - Instituto Federal Farroupilha / Reitoria	R\$ 25.000,00
Ministério da Agricultura, Pecuária e Abastecimento - Bento Gonçalves	R\$ 220.374,60
Ministério da Agricultura, Pecuária e Abastecimento - Bento Gonçalves	R\$ 255.873,55
Ministério da Agricultura, Pecuária e Abastecimento - Sertão	R\$ 320.935,50
Ministério do Turismo / Rio Grande TED	R\$ 300.000,00
TOTAL	R\$ 1.729.556,19

Edital	Valor
SETEC TED 9282 - Desenvolvimento de ações de enfrentamento ao Covid-19.	R\$ 320.000,00
Edital Conif n°1/2020 – Enfrentamento à Covid-19 - Campus Rio Grande	R\$ 55.746,00
Edital Conif n°1/2020 – Enfrentamento à Covid-19 - Campus Ibirubá	R\$ 42.636,00
Edital Fapergs 04/2020 - Apoio a projetos de pesquisa aplicada dos Institutos Federais com Instituições demandantes	R\$ 300.000,00
EDITAL No 35/2020 IFMAKER - Campus Bento Gonçalves	R\$ 132.900,00
EDITAL No 35/2020 IFMAKER - Campus Osório	R\$ 100.900,00
EDITAL No 35/2020 IFMAKER - Campus Ibirubá	R\$ 70.000,00
EDITAL No 02/2020 - IFES Apoio à implementação de Oficinas 4.0 - Campus Caxias do Sul	R\$ 216.000,00
EDITAL N° 03/2020 - Seleção de projetos de iniciação tecnológica com foco na Economia 4.0 - Campus Canoas	R\$ 123.666,67
EDITAL N° 03/2020 - Seleção de projetos de iniciação tecnológica com foco na Economia 4.0 - Campus Bento Gonçalves	R\$ 123.666,67
EDITAL N° 03/2020 - Seleção de projetos de iniciação tecnológica com foco na Economia 4.0- campus Rio Grande	R\$ 123.666,67
EDITAL N° 05/2020 - Seleção de Projetos de Empreendedorismo Inovador para a Economia 4.0. Agricultura Bento Gonçalves	R\$ 233.333,33
EDITAL N° 05/2020 - Seleção de Projetos de Empreendedorismo Inovador para a Economia 4.0. Serviços Viamão	R\$ 233.333,33
EDITAL N° 05/2020 - Seleção de Projetos de Empreendedorismo Inovador para a Economia 4.0. Indústria Rio Grande	R\$ 233.333,33
Total	R\$ 2.337.982,00

02 - Ampliar captação de recursos extraorçamentário - EMENDAS PARLAMENTARES INDIVIDUAIS

Autor de Emenda	Valor empenhado	Valor Liquidado	Destinação
2862 - BOHN GASS	R\$ 276.663,66	R\$ 224.206,53	Projetos de Agroecologia nos campi Alvorada, Osório, Restinga e Viamão
3067 - CARLOS GOMES	R\$ 250.000,00	R\$ 66.317,19	Blocos de sala de aula do Campus Farroupilha
3661 - HENRIQUE FONTANA	R\$ 299.987,39	R\$ 112.771,50	Blocos de sala de aula do Campus Vacaria
3984 - FERNANDA MELCHIONNA	R\$ 249.370,93	R\$ 248.816,03	Acessibilidade
4113 - LIZIANE BAYER	R\$ 500.000,00	R\$ 60.902,13	Blocos de sala de aula do Campus Vacaria
TOTAL	R\$ 1.576.021,98	R\$ 713.013,38	

Medidas adotadas em relação aos indicadores de governança

- Desde o último levantamento realizado pelo TCU em 2017, publicado em 2018, foram adotadas as seguintes medidas:
 - ✓ Elaboração do novo Plano de Desenvolvimento Institucional; (<https://ifrs.edu.br/pdi-2019-2023/>)
 - ✓ Elaboração do Plano Diretor de Tecnologia da Informação e Comunicação; (<https://ifrs.edu.br/tecnologia-da-informacao/documentos/plano-diretor-de-tecnologia-da-informacao-pdti/>)
 - ✓ Reestruturação do Plano de Ação com avaliação dos riscos (<https://ifrs.edu.br/desenvolvimento-institucional/planejamento-estrategico/plano-de-acao/>)
 - ✓ Implantação do Programa de Integridade do IFRS (<https://ifrs.edu.br/desenvolvimento-institucional/planejamento-estrategico/programa-de-integridade/>)
 - ✓ Implantação da Coordenadoria de Correição e Gestão de Processos Disciplinares (<https://ifrs.edu.br/institucional/reitoria/coordenadoria-de-correicao-e-gestao-de-processos-disciplinares/>)
 - ✓ Elaboração de manuais de gestão e fiscalização de contratos
 - ✓ Elaboração de manuais de fluxos e procedimentos do setor de Contratos (<https://ifrs.edu.br/licitacoes-e-contratos/documentos/manuais/>)
 - ✓ Elaboração do manual prático de pesquisa de preços (<https://ifrs.edu.br/licitacoes-e-contratos/documentos/manuais/>)
 - ✓ Estabelecimento do fluxo de penalizações de fornecedores do IFRS (<https://ifrs.edu.br/licitacoes-e-contratos/documentos/manuais/>)
 - ✓ Implantação de processos digitais na Diretoria de Gestão de Pessoas (<https://ifrs.edu.br/gestao-de-pessoas/fluxos-e-formularios/processos-digitais/>)
 - ✓ Tramitação processos administrativos produzidos e/ou recebidos no âmbito do IFRS por meio digital (<https://ifrs.edu.br/administracao/gestao-documental/manuais-e-orientacoes/>)
 - ✓ Aplicação do Mapa de Risco para as contratações (<https://ifrs.edu.br/licitacoes-e-contratos/documentos/manuais/>)
 - ✓ Atualização da Carta de Serviços ao Cidadão (<https://ifrs.edu.br/carta-ao-cidadao/>)
 - ✓ Ampliação da oferta de cursos MOOC (*Massive Open Online Course*) (<http://plataformanilopecanha.mec.gov.br/2020.html>)

Medidas adotadas em relação aos indicadores de governança

- ✓ Elaboração de Edital Público de Redistribuição (<https://ifrs.edu.br/gestao-de-pessoas/mobilidade/editais/>)
- ✓ Aplicação do questionário de Qualidade de Vida no Trabalho no ano de 2020, com resultados a serem divulgados no ano de 2021

Principais ações de supervisão, controle e de correição adotadas pela UPC para a garantia da legalidade, legitimidade, economicidade e transparência na aplicação dos recursos públicos

Processos de penalizações a entes privados abertos em 2019 e 2020

UNIDADE	2019	2020
Reitoria	7	1
Feliz	5	0
Ibirubá	4	2
Erechim	4	1
Bento	3	0
Rio Grande	3	1
Canoas	1	3
Farroupilha	1	2
Sertão	1	1
Caxias	0	9
Alvorada	0	1
Rolante	0	1
Vacaria	0	0
Viamão	0	0
Restinga	0	0
POA	0	0
Osório	0	2
Veranópolis	0	0
TOTAL	29	24

Medidas de Penalização a entes privados

Principais ocorrências (motivos):

Em atendimento ao Art. 6º da Lei 13.979/2020, o transcurso dos prazos prescricionais para aplicação de sanções administrativas previstas na Lei nº 8.666/93, na Lei nº 10.520/2002, e na Lei nº 12.462/2011 (Medida Provisória nº 951/2020) estiveram suspensos durante alguns meses da pandemia. Isso diminuiu a ocorrência de abertura de processos de penalização no primeiro semestre de 2020, tendo voltado a ocorrer normalmente no segundo semestre.

A maior parte dos processos de penalizações a entes privados se deu devido à falha na entrega dos produtos por parte dos fornecedores, depois de recebido o empenho.

A suspensão das atividades em alguns contratos de serviços continuados, em decorrência da suspensão das atividades acadêmicas e conseqüente diminuição da necessidade dos serviços, foi o motivo da menor incidência de descumprimentos contratuais, já que o serviço não estava sendo prestado integralmente.

Considerações Relevantes:

É provável que a pandemia da COVID-19 tenha afetado substancialmente a possibilidade de manutenção da proposta dos fornecedores, dificultando as entregas de mercadorias neste ano, com reflexos para 2021 também.

Responsabilização de Servidores

Em função da pandemia, não houve registro de instauração e ou penalidades aplicadas a servidores no ano de 2020. Isso porque, os processos disciplinares foram sobrestados em abril de 2020, conforme Portaria n. 310 de 16/04/2020 (<https://ifrs.edu.br/wp-content/uploads/2020/04/Bol-etim-de-Pessoal-Diario-No-42-20.04.2020.pdf>) e seguintes (Portaria 393 de 04/06/2020; Portaria 439 de 02/07/2020 e, por fim a Portaria 456/2020, publicada no novo Boletim de Gestão de Pessoas do Governo Federal: <https://boletim.sigepe.planejamento.gov.br/publicacao/detalhar/39060>)

Como os processos foram retomados somente no mês de agosto, devido ao sobrestamento dos trabalhos de apuração, os processos que constam nos registros da Coordenadoria de Correição e Gestão de Processos Disciplinares) foram instaurados ainda em 2019 e estão em tramitação. Sendo assim, não há que se falar em penalidades de correição aplicadas, pois isso também não ocorreu até o presente mês do ano de 2020.

No período de agosto de 2020 à dezembro de 2020, foram instaurados 6 processos de sindicância. Destes, 2 resultaram em arquivamento e, em 3 delas, houve a indicação de abertura de processo administrativo disciplinar. Cabe ressaltar que, ambas as situações estão previstas no art. 145, I (arquivamento) e III (abertura de PAD), da Lei 8112/90.

Responsabilização de Servidores



Fonte: CGU, 2020

Informações orçamentárias, financeiras e contábeis

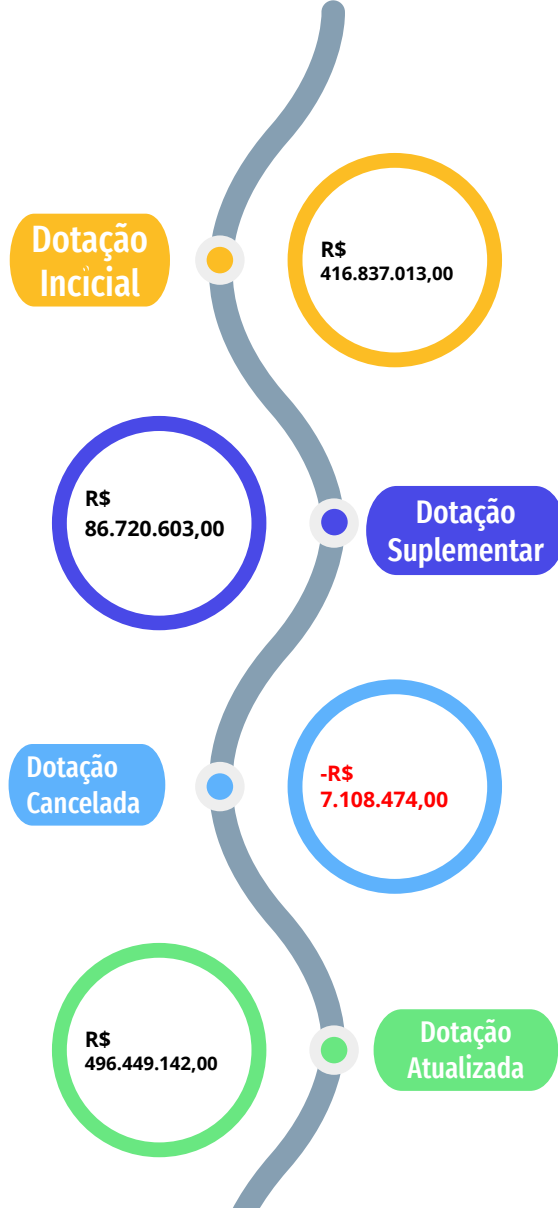
Temas abordados

- a) resumo da situação financeira da UPC (saldos das principais contas e/ou grupos de contas, resultados, receitas e despesas) e da evolução no exercício de referência e em comparação com o último exercício;
- b) principais fatos contábeis, contas ou grupos de contas, saldos e ocorrências relativos à atuação e à situação financeira da UPC no exercício;;
- c) indicações de locais ou endereços eletrônicos em que balanços, demonstrações e notas explicativas estão publicadas e/ou podem ser acessadas em sua íntegra;
- d) esclarecimentos acerca da forma como foram tratadas as demonstrações contábeis em caso de a UPC possuir em sua composição mais de uma entidade contábil, considerando que: - as UPC que compreenderem apenas um órgão no Siafi devem considerar os valores contábeis consolidados nesse órgão

Resumo da situação financeira do IFRS

A Lei Orçamentária anual de 2020 – LOA/2020, consignou ao IFRS dotação orçamentária no total de R\$ 416.837.013,00. No decorrer do exercício, os acréscimos e cancelamentos/remanejamentos de dotações redimensionaram o orçamento para o montante R\$ 496.449.142,00.

Fonte: Tesouro Gerencial (18/01/2021)




A dotação foi executada de acordo com os programas de governo estabelecidos no Plano Plurianual 2020 – 2023. Os programas são os instrumentos de organização que articulam um conjunto de ações suficientes para enfrentar um problema ou aproveitar uma oportunidade estabelecidos.

Programa	Descrição	Valor
0032	Programa de Gestão e Manutenção Do Poder Executivo	R\$ 424.941.350,00
0901	Operações Especiais - Cumprimento de Sentenças Judiciais	R\$ 9.934.104,00
0909	Operações Especiais - Outros Encargos Especiais	R\$ 38.110,00
0910	Operações Especiais - Gestão da Participação em Organismos e Entidades Nacionais e Internacionais	R\$ 69.059,00
5012	Educação de Profissional e Tecnológica	R\$ 61.466.519,00
		R\$ 496.449.142,00

Os programas de governo são divididos em ações orçamentárias que são o instrumento de programação que contribui para atender ao objetivo de um programa. Abaixo as ações orçamentárias executadas pelo IFRS:

Ação	Descrição	Orçamento 2018	Orçamento 2019	Orçamento 2020
0181	Aposentadorias e pensões civis da União	24.296.610,00	27.433.448,00	31.481.359,00
09HB	Contribuição da União, de suas autarquias e fundações para o custeio do regime de previdência dos servidores públicos federais	46.829.984,00	50.239.865,00	58.254.580,00
2004	Assistência médica e odontológica aos servidores civis, empregados, militares e seus dependentes	4.867.548,00	4.771.400,00	4.425.732,00
20TP	Ativos civis da União	277.593.618,00	308.927.279,00	312.274.822,00
212B	Benefícios obrigatórios aos servidores civis, empregados, militares e seus dependentes	17.122.249,00	18.332.080,00	17.737.912,00
216H	Ajuda de custo para moradia ou auxílio-moradia a agentes públicos	293.800,00	276.061,00	256.812,00
4572	Capacitação de servidores públicos federais em processo de qualificação e requalificação	1.664.664,00	1.066.362,00	510.133,00

Ação	Descrição	Orçamento 2018	Orçamento 2019	Orçamento 2020
0005	Sentenças judiciais transitadas em julgado (precatórios)	914.560,00	4.955.327,00	9.934.104,00
0536	Benefícios e pensões indenizatórias decorrentes de legislação	25.912,00	27.144,00	38.110,00
00PW	Contribuições a entidades nacionais sem exigência de programação específica	67.712,00	71.449,00	69.059,00
20RG	Reestruturação e modernização de instituições federais de educação profissional e tecnológica	950.000,00	2.457.031,00	5.728.580,00
20RL	Funcionamento de instituições federais de educação profissional e tecnológica	46.307.969,00	48.417.744,00	43.849.740,00
2994	Assistência aos estudantes das instituições federais de educação profissional e tecnológica	11.167.698,00	13.086.091,00	11.888.199,00
6380	Fomento ao desenvolvimento da educação profissional e tecnológica	600.000,00	600.000,00	
		432.702.324,00	480.661.281,00	496.449.142,00



Evolução dos Valores da Assistência Estudantil

Assistência aos estudantes das instituições federais de educação profissional e tecnológica



Evolução dos Valores de Capacitação

Capacitação de servidores públicos federais em processo de qualificação e requalificação.



Evolução dos Valores de Funcionamento

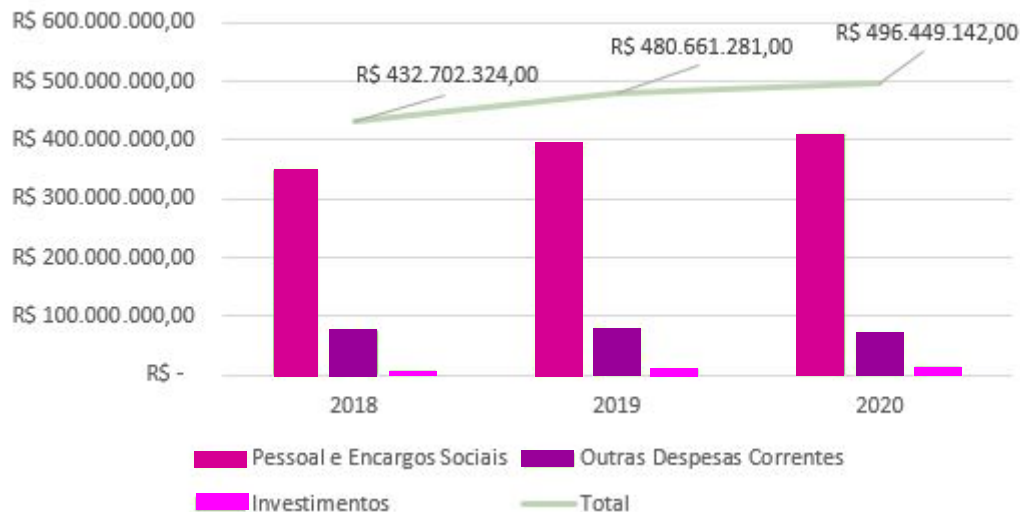
Funcionamento de instituições federais de educação profissional e tecnológica



Evolução dos Valores de Investimento

Reestruturação e modernização de instituições federais de educação profissional e tecnológica

Histórico do grupo



Observamos que o orçamento consignado ao IFRS apresentou uma evolução significativa, especialmente os gastos com pessoal.

O acréscimo da dotação de investimento é resultante de emendas individuais alocadas ao IFRS, no valor total de R\$ 1.600.000,00 e também de alterações orçamentárias realizadas, as quais foram possíveis pela redução das despesas discricionárias de custeio em função da suspensão das atividades presenciais ocasionadas pela pandemia.

Execução Orçamentária

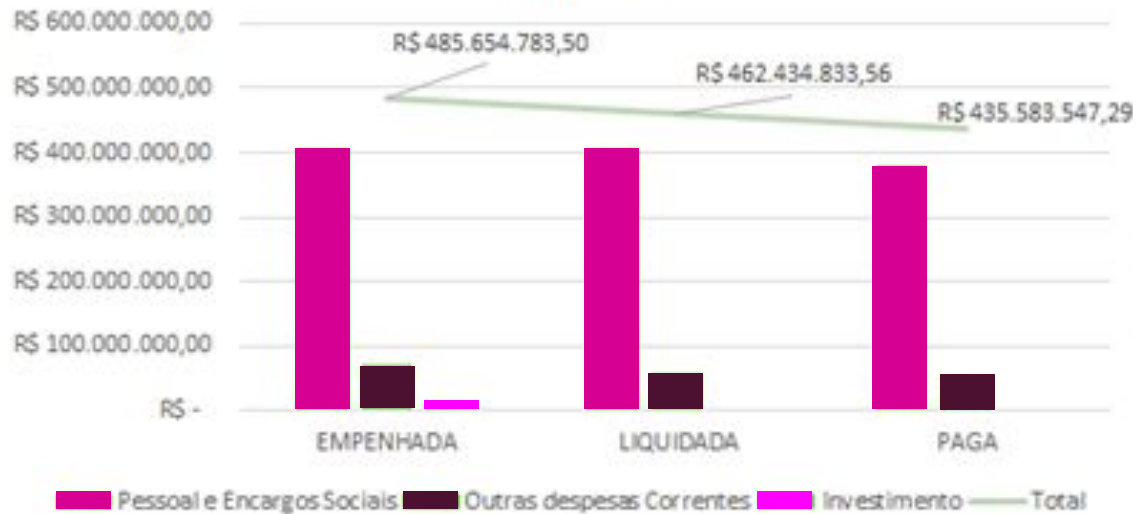
A execução orçamentária das ações que compõe o programa 5012 e da ação 4572 - pertencente ao programa 0032, é realizada de forma descentralizada pelas 17 unidades gestoras que compõem o IFRS, uma vez que as mesmas possuem autonomia para gestão do orçamento a elas consignado.

As demais ações, são executadas pela Reitoria, via folha de pagamento, exceto o programa 0901, cujo orçamento de R\$ 9.933.102,61 é executado pelo Tribunal Regional Federal da 4º Região, para pagamento de precatórios e requisições de pequeno valor - RPVs.

No quadro abaixo, está a demonstração dos estágios das despesas, por grupo de despesa, considerando o orçamento autorizado.

Grupo de Despesa	EMPENHADA	LIQUIDADADA	PAGA
1 Pessoal e Encargos Sociais	R\$ 404.050.228,55	R\$ 403.999.317,75	R\$ 379.246.219,70
3 Outras despesas Correntes	R\$ 68.369.589,84	R\$ 56.154.517,17	R\$ 54.082.226,95
4 Investimento	R\$ 13.234.965,11	R\$ 2.280.998,64	R\$ 2.255.100,64
Total	485.654.783,50	462.434.833,56	435.583.547,29

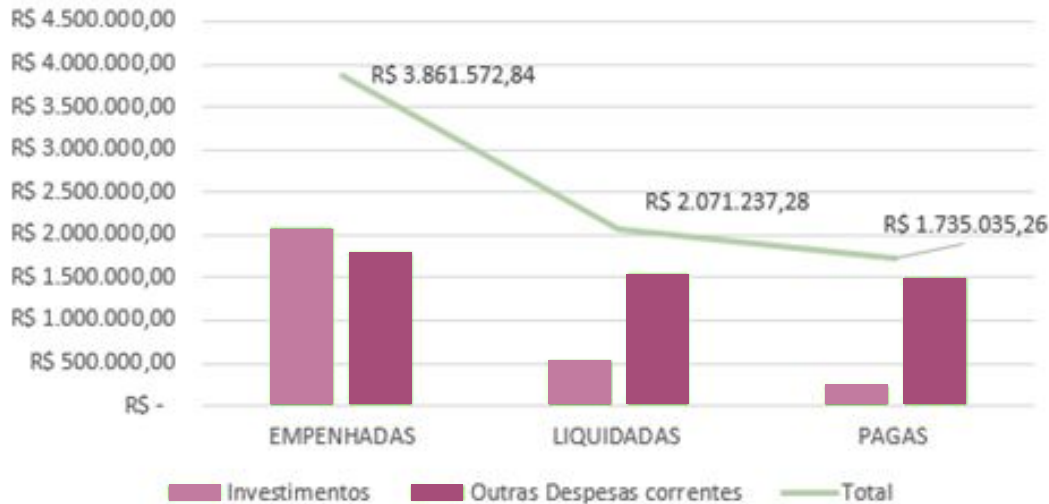
Comparativos



Além do orçamento autorizado na LOA, o IFRS também recebeu créditos orçamentários oriundos de outros órgãos no total de R\$ 4.249.143,42. A execução está demonstrada no quadro a seguir

Grupo de Despesa		EMPENHADAS	LIQUIDADAS	PAGAS
4	Investimentos	2.072.664,69	528.713,60	228.713,60
3	Outras Despesas correntes	1.788.908,15	1.542.523,68	1.506.321,66
Total		3.861.572,84	2.071.237,28	1.735.035,26

Comparativos



Os créditos recebidos foram destinados à aquisição de merenda escolar; implantação de um Núcleo de Produção Digital (NPD) no Campus Rio Grande; realização de cursos ofertados no âmbito do Plano Nacional de Formação de Professores da Educação Básica – PARFOR; desenvolvimento de ações de enfrentamento ao COVID-19; criação de ambiente virtual para oferta de cursos massivos para RFEPCT; reforma do telhado do Campus Porto Alegre; Construção do Bloco B do Campus Caxias do Sul; implantação de laboratórios IF MAKER; à educação no campo, formação e capacitação; manutenção adaptativa dos sistemas portfólio IFRS com licenciamento não exclusivo ao IFSP, licenciamento sem exclusividade do sistema "integra - portal da inovação para o IFMG e IFFAR.

Ao valor empenhado com a dotação autorizada na LOA, foi somado o valor dos empenhos realizados com os créditos recebidos de outros Órgãos, totalizando **R\$ 489.516.356,34** de execução orçamentária. Desse montante, o IFRS empenhou **R\$ 479.317.211,22**; o Tribunal Regional Federal da 4ª Região empenhou R\$ 9.933.102,61 para pagamento de precatórios e RPVs e o a UFRN empenhou R\$ 266.042,51 para integrar o IFRS à Rede Pública SIG-UFRN como cooperada.

Histórico do orçamento do IFRS

Para melhor visualização apresentamos um histórico da variação ocorrida entre os anos de 2018 até 2020, demonstrando os valores da dotação autorizada por grupo de despesa e por ação orçamentária

Exercício	2018	2019	2020
Dotação autorizada	R\$ 432.702.324,00	R\$ 480.661.281,00	R\$ 496.449.142,00

Grupo de despesa	2018	2019	2020
1 Pessoal e Encargos Sociais	R\$ 349.627.929,00	R\$ 391.208.899,00	R\$ 411.752.664,00
3 Outras Despesas Correntes	R\$76.867.965,00	R\$ 80.091.397,00	R\$ 71.455.761,00
4 Investimentos	R\$6.206.430,00	R\$ 9.360.985,00	R\$ 13.240.717,00

O pagamento de obrigações oriundas de empenhos emitidos em anos anteriores (restos a pagar processados e não processados) totalizou R\$ 51.290.610,64 elevando a execução financeira do exercício para R\$ 478.410.048,07.

O elevado valor pago de restos a pagar, justifica-se pela inscrição de despesas de pessoal e benefícios do mês de dezembro de 2019, pagos em janeiro de 2020, devido a mudança na rotina de emissão de ordens bancárias. Os mesmos totalizaram R\$ 29.449.394,20.

A execução financeira restou prejudicada, em função de liberações parciais o que impediu o pagamento do total liquidado.

Alocação Orçamentária

A LOA/2020 fixou ao IFRS dotação orçamentária destinada à manutenção da Instituição em sua área meio e finalística, destinadas a:

Despesas de pessoal: Aqui estão inseridos os gastos com pagamento de pessoal ativo, aposentados, pensionistas, sentenças judiciais e contribuição para o regime de previdência dos servidores.

Despesas de custeio: despesas necessárias à manutenção organizacional, capacitação dos servidores e assistência aos educandos. Também estão incluídos nesse grupo os auxílios aos servidores (transporte, alimentação, pré-escolar, natalidade e funeral), assistência médica, ajudas de custo.

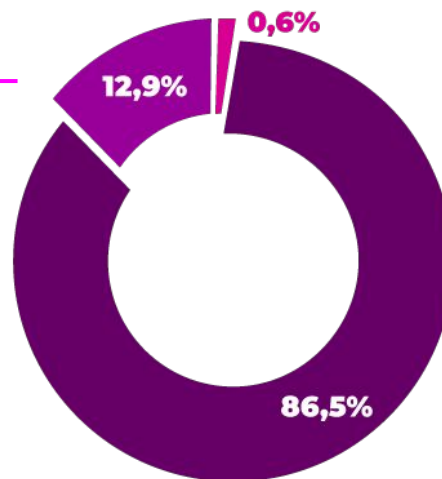
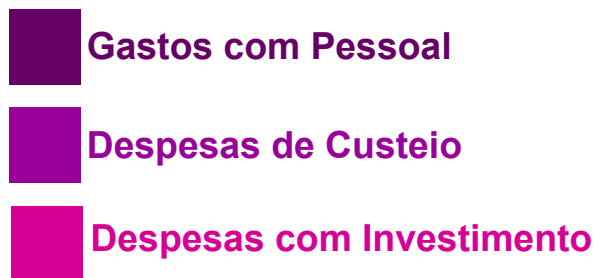
Despesas de investimento: recursos aplicados no patrimônio permanente, tais como obras, instalações e aquisição de materiais, desenvolvimento de sistemas de TI, etc.

Execução Financeira

Os pagamentos das despesas de investimentos, custeio, pessoal e de encargos sociais, executados pelo IFRS, totalizaram R\$ 427.119.437,43 no ano de 2020, representando 94,02% dos valores liquidados.

Grupo Despesa	DESPESAS PAGAS	%
1 Gastos com pessoal	369.505.317,47	86,51
3 Despesas de Custeio	55.130.305,72	12,91
4 Despesas com investimento	2.483.814,24	0,58
Total	427.119.437,43	100,00

Distribuição por grupo de despesa:

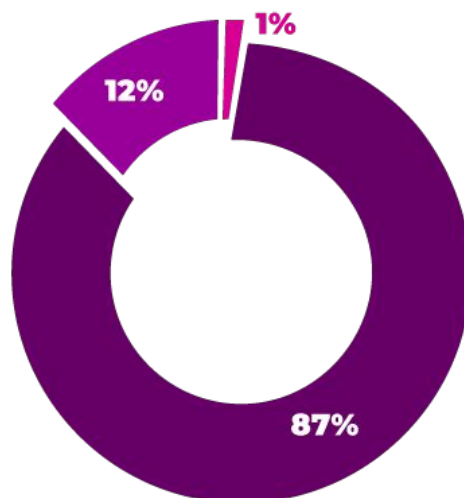
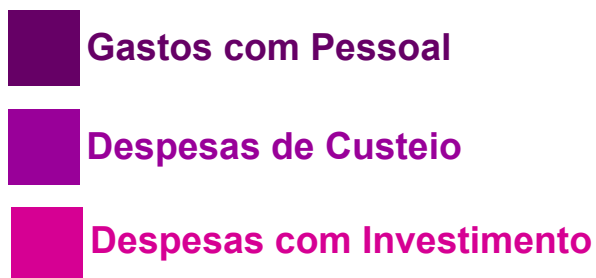


Execução por Grupo e elemento de despesa liquidada

A execução por grupo de despesa está demonstrada com os valores das despesas liquidadas, ou seja, com os valores de materiais, bens e serviços efetivamente recebidos pelo IFRS.

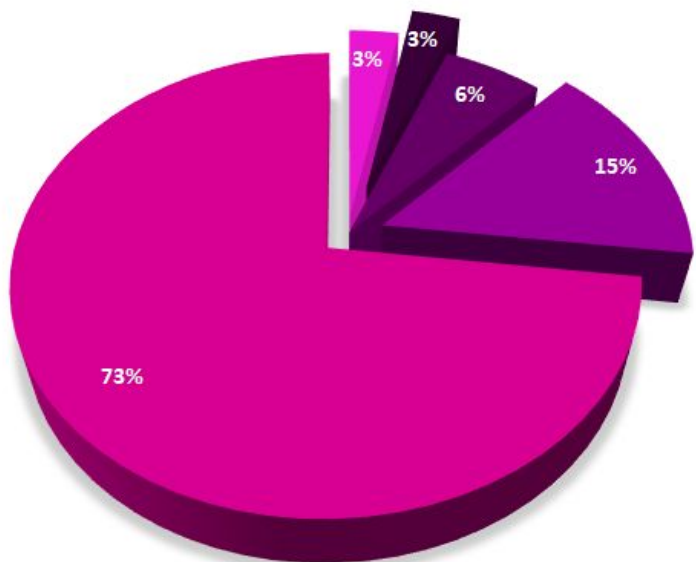
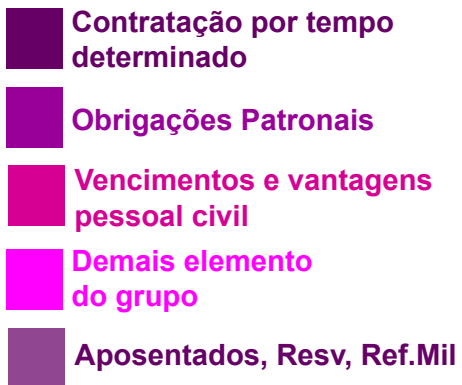
Grupo Despesa	Valor	%
1 - Gastos com pessoal	394.258.415,52	86,78%
3 - Despesas de Custeio	57.238.797,96	12,60%
4 - Despesas com investimento	2.809.712,24	0,62%
Total	454.306.925,72	100,00

Grupo de Despesa



1. Despesas de Pessoal	Valor	%
11. Vencimentos e vantagens pessoal civil	288.496.185,67	73,17%
13. Obrigações Patronais	58.068.526,98	14,73%
01. Aposentados, Resv,Ref.Mil	25.101.733,76	6,37%
04 - Contratação por tempo determinado	10.935.343,55	2,77%
Demais elementos do grupo	11.656.625,56	2,96%
Total	394.258.415,52	100,00%

Grupo de Despesa

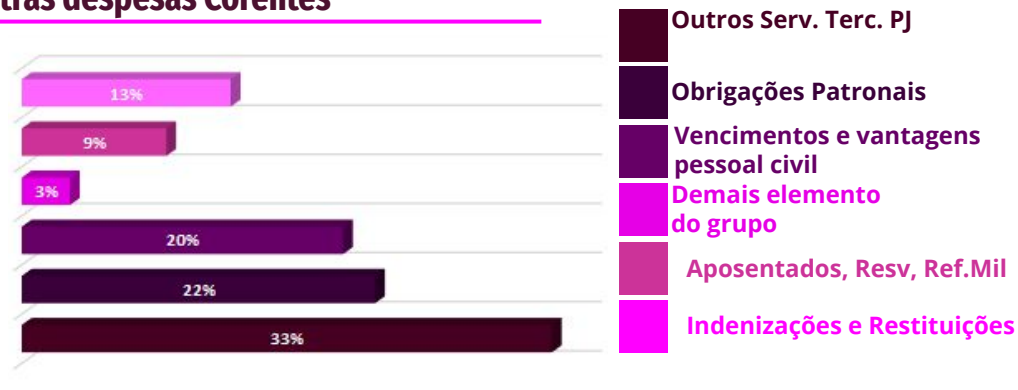


As despesas de pessoal e encargos sociais sofreram um acréscimo de 5,24% em comparação ao exercício anterior, devido a nomeação de novos servidores no quadro do IFRS e progressões funcionais.

Os valores liquidados corresponderam a 86,78% do total das despesas liquidadas, considerando todos os grupos.

3. Outras Despesas Correntes (Liquidado)	Valor	%
39. Outros Serv. Terc. PJ	19.023.807,18	33,24%
18. Aux.Financ a Estudantes.	12.337.017,41	21,55%
46. Auxílio-Alimentação	11.455.014,51	20,01%
30. Material de consumo	1.954.793,11	3,42%
93. Indenizações e Restituições	4.922.398,12	8,60%
Demais elementos do grupo	7.545.767,63	13,18%
Total	57.238.797,96	100,00%

Outras despesas Corentes

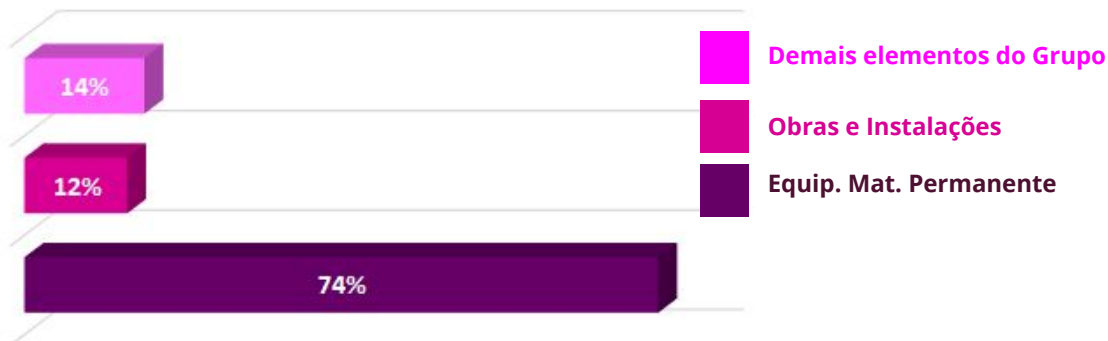


O montante liquidado em despesas de custeio no ano 2020, correspondeu a 12,60% do total liquidado em todos os grupos de despesas.

Os serviços de terceiros PJ representam 33,24% das liquidações realizadas nesse grupo de despesa, tendo em vista o alto custo de terceirização de pessoal de apoio às atividades essenciais da Instituição, tais como vigilância, limpeza, cozinheira, serviços de apoio administrativo, os quais são fundamentais para o desenvolvimento das atividades finalísticas do IFRS.

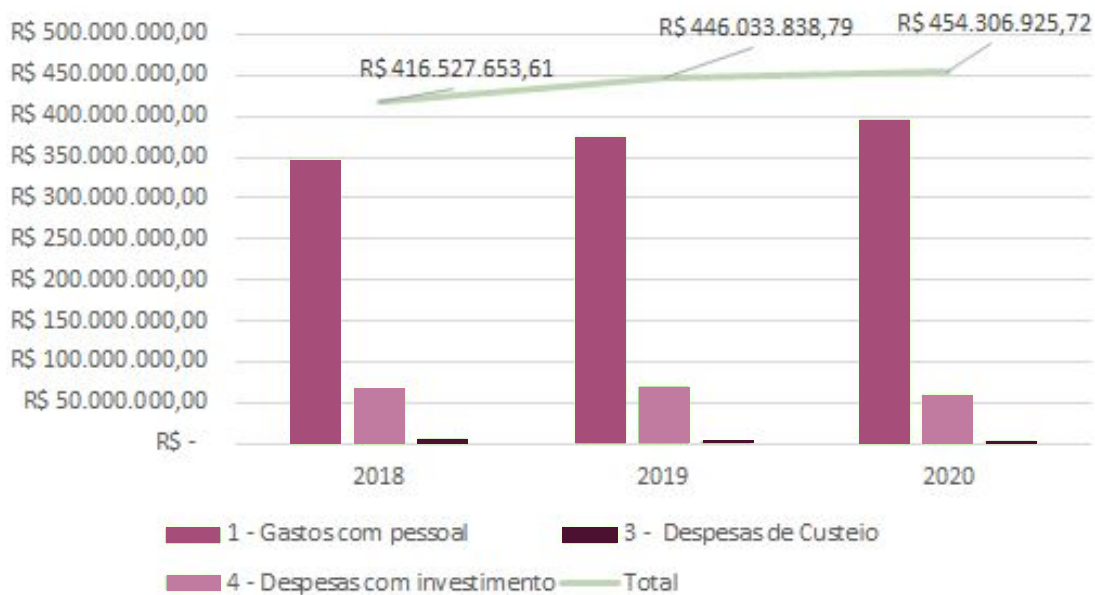
4. Investimentos (Liquidado)	Valor	%
51.Obras e Instalações	342.890,56	12,20
52.Equip. Mat. Permanente	2.079.886,71	74,02
Demais elementos do grupo	386.934,97	13,77
Total	2.809.712,24	100,00

Distribuição dos Elementos



Grupo Despesa (Liquidada)	2018	2019	2020
1 - Gastos com pessoal	345.418.410,19	374.636.251,27	394.258.415,52
3 - Despesas de Custeio	66.795.270,38	69.598.467,56	57.238.797,96
4 - Despesas com investimento	4.313.973,04	1.799.119,96	2.809.712,24
Total	416.527.653,61	446.033.838,79	454.306.925,72

Histórico do Grupo



Execução orçamentária dos principais programas/ações

A execução das despesas discricionárias do IFRS, ou seja, aquelas que o governo pode ou não executar (custeio e investimento), foram realizadas através do Programa 5012- Educação Profissional e Tecnológica; 0032 - Programa de gestão e manutenção do Poder Executivo e 0910 - Operações especiais, através das ações orçamentárias:

- Ação 00PW: Anuidade Conif
- Ação 20RG: recursos de investimento utilizados para reestruturação e modernização da Rede Federal.
- Ação 20RL: recursos de custeio e investimento utilizados para o funcionamento dos cursos oferecidos; aquisições de materiais e contratação de serviços necessários ao funcionamento da Instituição.
- Ação 2994: destinada a assistência estudantil, visando o acesso, a permanência e o bom desempenho dos estudantes.
- Ação 216H: recursos de custeio destinado ao pagamento de auxílio moradia.
- Ação 4572: recursos de custeio utilizados na capacitação de servidores.

Ação	DESPESA			RESTOS A PAGAR DO EXERCÍCIO	
	Empenhada	Liquidada	Paga	Processados	Não Processados
00PW	69.059,00	69.059,00	69.059,00	-	-
20RG	5.728.505,55	415.551,51	412.953,51	2.598,00	5.312.954,04
20RL	43.454.069,30	25.917.261,65	25.452.541,22	464.720,43	17.536.807,65
2994	253.762,52	233.416,17	212.169,82	21.246,35	20.346,35
216H	11.745.425,20	11.481.918,72	11.481.824,43	94,29	263.506,48
4572	405.586,39	387.812,39	361.191,77	26.620,62	17.774,00
	61.656.407,96	38.505.019,44	37.989.739,75	515.279,69	23.151.388,52

Nos valores acima, estão inclusos os recursos orçamentários provenientes de emendas parlamentares, sendo R\$ 550.000,00 da ação 20RL destinados a aquisição de equipamentos e material de consumo para execução de projetos na área de agroecologia nos Campi Alvorada, Osório, Restinga e Viamão e para o Núcleo de Ações Afirmativas do IFRS e R\$ 1.050.000,00 da ação 20RG destinados a construção de salas de aula do campus Vacaria e Farroupilha e aquisição de equipamentos para o Campus Vacaria.

Despesas por modalidade de licitação

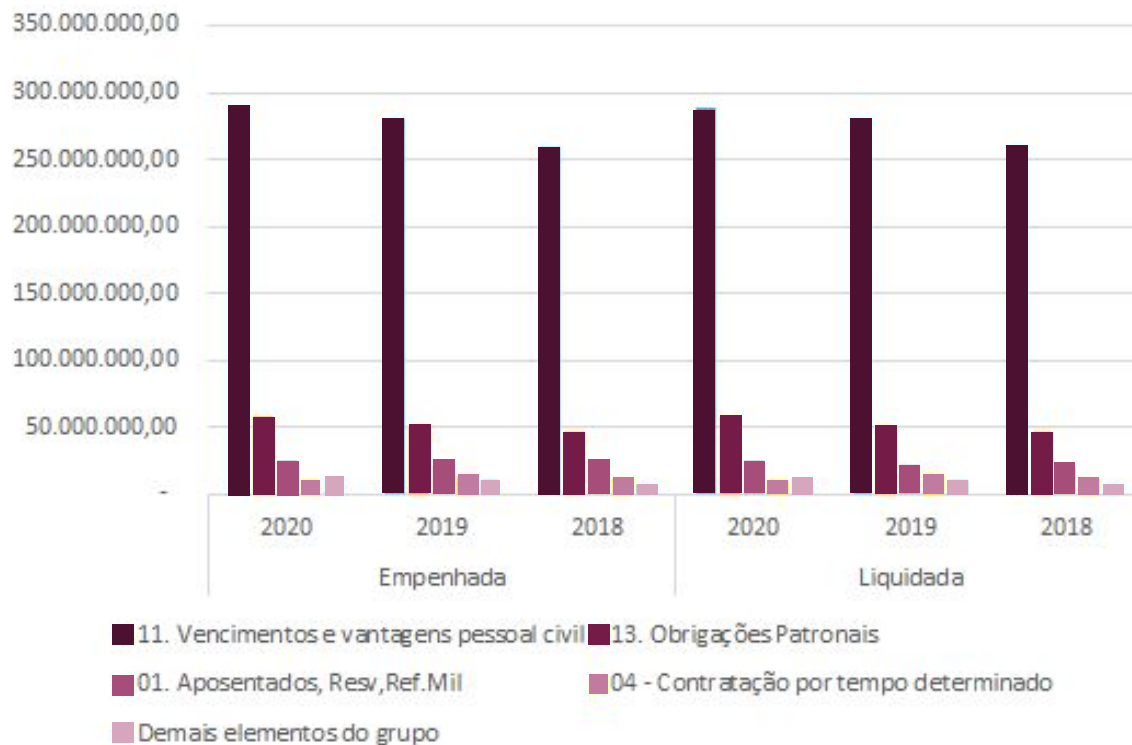
Na modalidade 08 – não se aplica – além das despesas de pessoal e encargos sociais foram empenhados como outras despesas correntes os benefícios aos servidores, bolsas aos alunos, ressarcimento de mensalidades aos servidores; diárias, estagiários e despesas do Programa de Apoio Institucional à Extensão – PAIEX e Auxílio Institucional à Produção Científica e/ou Tecnológica – AIPCT.

O valor de investimento nessa modalidade é justificado pelos empenhos destinados a atender ao PAIEX e AIPCT.

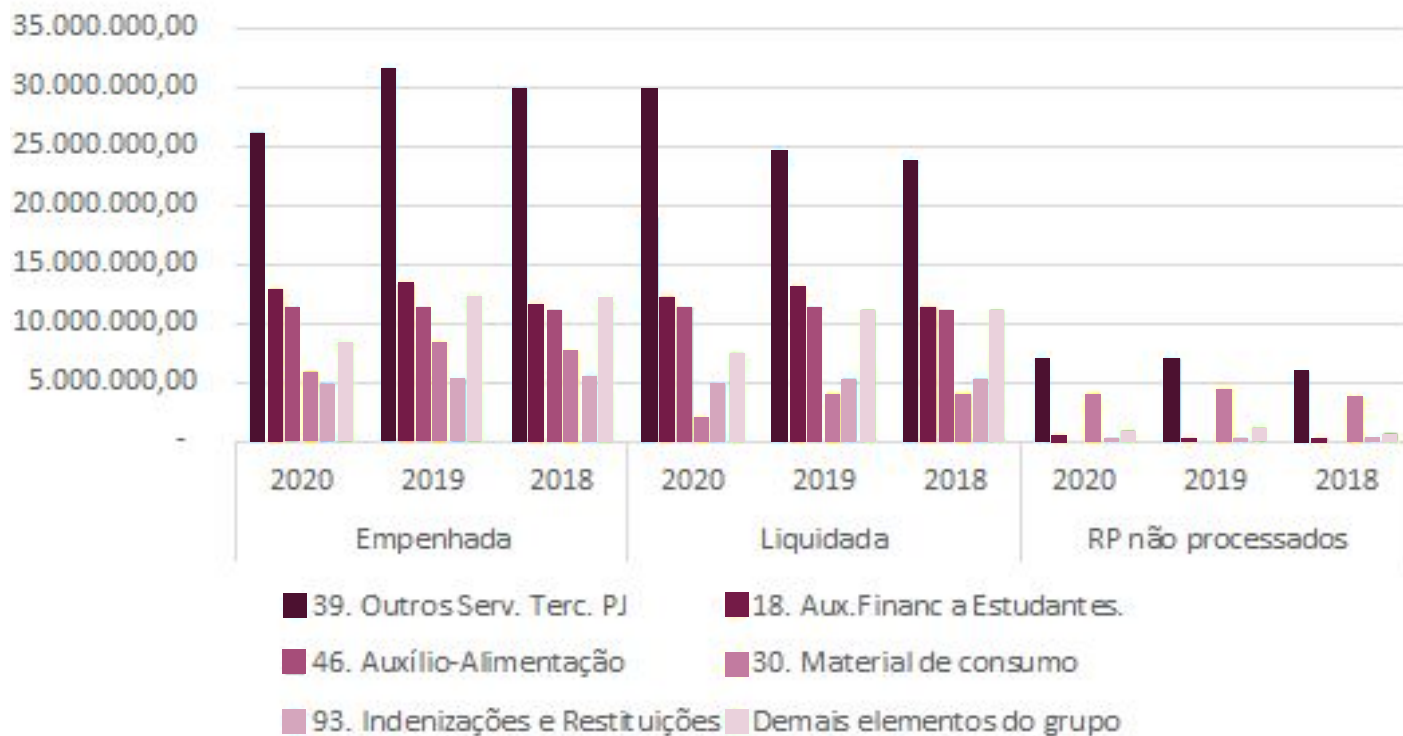
Modalidade de Licitação		Exercício		2020		2019		2018	
		Grupo Despesa		Despesa executada	Despesa paga	Despesa executada	Despesa paga	Despesa executada	Despesa paga
03	TOMADA DE PREÇO	4	INVESTIMENTOS						
04	CONCORRÊNCIA	4	INVESTIMENTOS			11.567,31	11.567,31	91.202,75	91.202,75
		3	OUTRAS DESPESAS CORRENTES					337.106,40	326.259,60
06	DISPENSA DE LICITAÇÃO	4	INVESTIMENTOS	1.510.917,64	672.748,21	308.733,15	119.234,22	351.816,75	213.603,81
		3	OUTRAS DESPESAS CORRENTES	3.534.233,66	2.378.900,29	5.749.598,88	2.683.543,13	3.747.860,10	2.888.431,29
07	INEXIGIBILIDADE	4	INVESTIMENTOS	62.490,00		4.700,00	4.700,00	35.397,00	35.397,00
		3	OUTRAS DESPESAS CORRENTES	4.866.115,45	4.271.556,78	7.047.511,93	6.252.688,38	5.535.334,08	4.625.332,07
08	NAO SE APLICA	4	INVESTIMENTOS	66.428,25	66.428,25	1.785.179,43	18.997,83	62.516,17	62.516,17
		3	OUTRAS DESPESAS CORRENTES	35.177.142,77	32.736.458,12	38.944.253,18	36.761.068,76	37.303.832,41	34.943.048,14
		1	PESSOAL E ENCARGOS SOCIAIS	394.309.326,32	369.505.317,47	374.719.520,01	345.270.125,81	345.674.559,04	318.308.517,62
09	SUPRIMENTO DE FUNDOS	3	OUTRAS DESPESAS CORRENTES	6.719,11	6.719,11	25.626,40	25.626,40	39.735,25	39.735,25

Modalidade de Licitação		Exercício		2020		2019		2018	
		Grupo Despesa		Despesa executada	Despesa paga	Despesa executada	Despesa paga	Despesa executada	Despesa paga
10	REGIME DIFERENCIADO DE CONTRATAÇÃO PÚBLICA	4	INVESTIMENTOS	7.666.842,23	253.075,35	6.197.125,11	422.703,94	5.721.904,74	1.452.566,18
		3	OUTRAS DESPESAS CORRENTES	1.117.625,56	324,99	255.318,59	5.208,13	201.952,67	68.610,39
12	PREGÃO	4	INVESTIMENTOS	6.000.951,68	1.491.562,43	4.630.387,29	1.117.750,86	6.051.738,40	1.760.667,77
		3	OUTRAS DESPESAS CORRENTES	24.998.418,55	15.736.346,43	29.997.513,71	19.327.946,36	30.248.473,62	21.037.375,85
Total				479.317.211,22	427.119.437,43	469.677.034,99	412.021.161,13	435.403.429,38	385.853.263,89

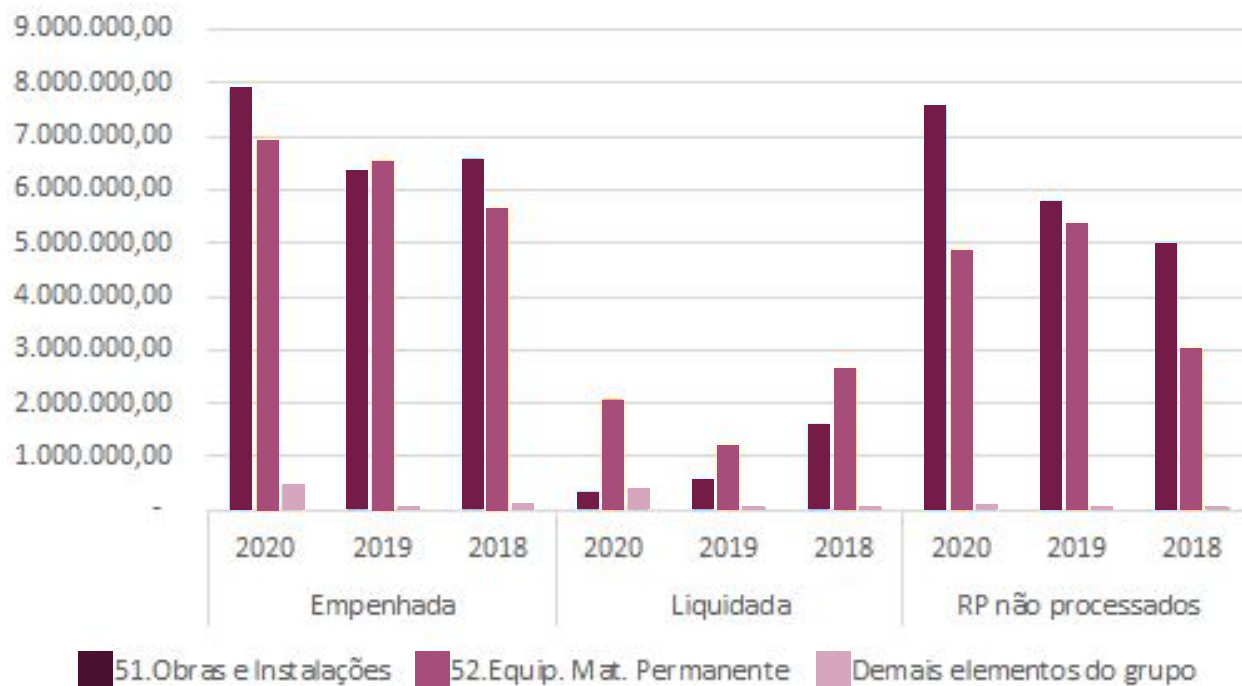
Histórico das Despesas de Pessoal



Outras Despesas Correntes



Investimentos



Desafios para a execução financeira e orçamentária

- Manter em funcionamento toda a estrutura do IFRS diante das incertezas sobre contingenciamentos orçamentários e restrições financeiras;
- Melhorar a gestão dos restos a pagar;
- Melhorar o acompanhamento da execução da despesa no decorrer do exercício, evitando a inscrição em restos a pagar;

Demonstrações contábeis

Balanço Patrimonial

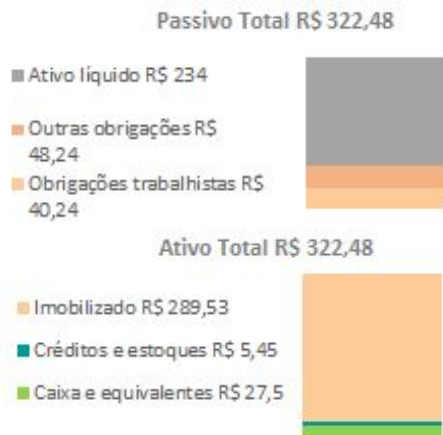
4º Trimestre		R\$	
ATIVO	NE	2020	2019
Ativo Circulante		32.954.342,02	41.646.706,45
Caixa e Equivalentes de Caixa		27.505.918,86	32.310.697,22
Créditos a Curto Prazo		856.772,54	5.878,00
Clientes		5.878,00	5.878,00
Demais Créditos e Valores a Curto Prazo		851.785,38	-
(-) Ajustes para perdas em Créditos a C.P.	-	890,84	-
Demais Créditos e Valores a Curto Prazo		-	5.330.074,89
Estoques		4.220.606,94	3.942.056,27
VPDs Pagas Antecipadamente		371.043,68	58.000,07
Ativo Não Circulante		289.531.904,86	285.596.845,61
Realizável a Longo Prazo		138.026,40	140.957,00
Dívida Ativa Não Tributária		103.017,74	102.844,62
Depósitos Restituíveis e Valores Vinc.		38.112,38	-
(-) Ajustes para perdas em Créditos a L.P.	-	3.103,72	-
Demais Créditos e Valores a longo Prazo		-	38.112,38
Imobilizado		288.604.975,58	284.668.675,44
Bens Móveis		115.273.208,02	108.275.608,23
Bens Imóveis		241.577.796,75	236.553.326,40
(-) Depreciação Acumulada	-	68.246.029,19	60.160.259
Intangível		788.902,88	787.213,17
Softwares		1.329.890,78	1.288.144,06
(-) Amortização Acumulada	-	540.987,90	500.930,89
TOTAL DO ATIVO		322.486.246,88	327.243.552,06

Fonte: SIAFI

4º Trimestre		R\$	
PASSIVO E PATRIMÔNIO LÍQUIDO	NE	2020	2019
Passivo Circulante		88.483.014,86	87.051.233,16
Obrigações Trabalhistas, Previd. e Assistencial		40.244.571,91	41.300.363,61
Fornecedores e Contas a Pagar		670.041,18	2.620.420,41
Demais Obrigações a Curto Prazo		47.568.401,77	43.130.449,14
Passivo Não Circulante		3.562,34	-
TOTAL DO PASSIVO		88.486.577,20	87.051.233,16
Patrimônio Líquido		233.999.669,49	240.192.318,90
Resultado do Exercício	-	6.227.420,12	51.906.934,90
Resultado de Exercícios Anteriores		240.192.318,90	292.074.009,06
Ajustes de Exercícios Anteriores		34.770,71	25.244,74
TOTAL DO PASSIVO + PL		322.486.246,69	327.243.552,06

Fonte: SIAFI

O Balanço Patrimonial evidencia os ativos e passivos, e sua evolução 2020 em relação a 2019. Os ativos compreendem os saldos de recursos financeiros e patrimoniais controlados pelo IFRS, com capacidade de geração de benefícios econômicos futuros ou potencial de serviços, ao passo que os passivos compreendem os saldos de suas obrigações presentes, decorrente de eventos passados e com alta probabilidade de desembolso futuro. O Patrimônio líquido (PL) representa a diferença entre o total dos ativos e o total dos passivos, sendo uma importante referência sobre a situação financeira de qualquer entidade.



Conforme demonstrado no gráfico, o IFRS encerrou o 4º trimestre de 2020 com um ativo líquido da ordem de R\$ 234 milhões.

Demonstração das Variações Patrimoniais

4º Trimestre	R\$		
VARIAÇÕES PATRIMONIAIS AUMENTATIVAS	NE	2020	2019
Exploração e Venda de Bens, Serviços e Direitos		788.949,63	1.139.219,68
Variações Patrimoniais Aumentativas Financeiras		4.292,15	30.247,24
Transferências e Delegações Recebidas		523.188.851,04	522.312.128,49
Valorização e Ganhos c/ Ativos e Desinc. de Passivos		19.238.350,08	27.210.993,37
Outras Variações Patrimoniais Aumentativas		212.572,82	140.440,53
TOTAL DAS VARIAÇÕES PATRIMONIAIS AUMENTATIVAS (I)		543.433.015,72	550.833.029,31

Fonte: SIAFI

4º Trimestre	R\$		
VARIAÇÕES PATRIMONIAIS DIMINUTIVAS	NE	2020	2019
Pessoal e Encargos		398.908.764,61	374.597.715,98
Benefícios Previdenciários e Assistenciais		35.800.885,62	32.445.461,45
Uso de Bens, Serviços e Consumo de Capital Fixo		40.553.413,97	51.991.038,45
Variações Patrimoniais Diminutivas Financeiras		2.997,99	2.784,96
Juros e Encargos de Mora		2.997,99	852,79
Descontos Financeiros Concedidos		-	1.932,17
Transferências e Delegações Concedidas		50.381.559,91	59.609.967,75
Desvalorização e Perda de Ativos e Incorp. de Passivos		10.524.958,96	69.774.416,92
Reavaliação, Redução a Valor Recup. e Aj. p/ Perdas		3.994,86	2.010.481,89
Perdas Involuntárias		2.241,25	182.105,32
Incorporação de Passivos		6.431.186,36	42.337.016,95
Desincorporação de Ativos		4.087.536,49	25.244.812,76
Tributárias		74.717,06	187.885,35
Outras Variações Patrimoniais Diminutivas		13.413.157,72	14.130.693,35
Premiações		-	957,00
Incentivos		13.394.029,61	13.994.850,07
Demais Variações Patrimoniais Diminutivas		19.128,11	134.886,28
TOTAL DAS VARIAÇÕES PATRIMONIAIS DIMINUTIVAS (II)		549.660.455,84	602.739.964,21
RESULTADO PATRIMONIAL DO PERÍODO (III) = (I-II)		- 6.227.440,12	- 51.906.934,90

Fonte: SIAFI

Balço Orçamentário

4º Trimestre

R\$

	NE	Inscritos	Cancelados	Pagos	Saldo
Restos a Pagar Não Processados		25.045.304,51	1.398.042,16	17.272.121,55	6.375.140,80
Restos a Pagar Processados e Não Processados Liquidados		34.044.397,11	5.477,28	34.018.489,09	20.430,74
TOTAL		59.089.701,62	1.403.519,44	51.290.610,64	6.395.571,54

Fonte: SIAFI

Receitas - 4º Trimestre

R\$

RECEITAS ORÇAMENTÁRIAS	NE	Previsão Inicial	Previsão Atualizada	Receitas Realizadas	Saldo
Receitas Correntes		915.038,00	915.038,00	831.879,33	- 83.158,67
Receita Patrimonial		121.609,00	121.609,00	40.022,47	- 81.586,53
Receita Agropecuária		478.915,00	478.915,00	667.502,60	188.587,60
Receita Industrial		65.065,00	65.065,00	28.782,93	- 36.282,07
Receita de Serviços		224.328,00	224.328,00	56.361,71	- 167.966,29
Outras Receitas Correntes		25.121,00	25.121,00	39.209,62	14.088,62
Receitas de Capital		53.789,77	53.789,77	4.996,80	- 48.792,97
Operações de Crédito		46.164,77	46.164,77	-	- 46.164,77
Alienação de Bens		7.625,00	7.625,00	4.996,80	- 2.628,20
TOTAL RECEITAS ORÇAMENTÁRIAS (I)		968.827,77	968.827,77	836.876,13	- 131.951,64

Fonte: SIAFI

Despesas - 4º Trimestre

R\$

DESPESAS ORÇAMENTÁRIAS	NE	Dotação Inicial	Dotação Atualizada	Despesas Empenhadas	Despesas Liquidadas	Despesas Pagas	Saldo
Despesas Correntes		456.417.706,00	483.208.425,00	464.009.581,42	394.315.654,32	424.635.623,19	19.198.843,58
Pessoal e Encargos Sociais		379.589.258,00	411.752.664,00	394.309.326,32	394.258.415,52	369.505.317,47	17.443.337,68
Outras Despesas Correntes		76.828.448,00	71.455.761,00	69.700.255,10	57.238,80	55.130.305,72	1.755.505,90
Despesas de Capital		6.584,08	13.240,72	15.307,63	2.809,71	2.483,81	- 2.066,91
Investimentos		6.584,08	13.240,72	15.307,63	2.809,71	2.483,81	- 2.066,91
TOTAL DESPESAS ORÇAMENTÁRIAS (II)		456.424.290,08	483.221.665,72	464.024.889,05	394.318.464,03	424.638.107,00	19.196.776,67
RESULTADO ORÇAMENTÁRIO (III) = (I) - (II)		DÉFICIT		-463.188.012,92			
TOTAL IV		456.424.290,08	483.221.665,72	836.876,13	394.318.464,03	424.638.107,00	19.196.776,67

Fonte: SIAFI

Balço Orçamentário

4º Trimestre

R\$

	NE	Inscritos	Cancelados	Pagos	Saldo
Restos a Pagar Não Processados		25.045.304,51	1.398.042,16	17.272.121,55	6.375.140,80
Restos a Pagar Processados e Não Processados Liquidados		34.044.397,11	5.477,28	34.018.489,09	20.430,74
TOTAL		59.089.701,62	1.403.519,44	51.290.610,64	6.395.571,54

Fonte: SIAFI

Despesas - 4º Trimestre

R\$

DESPESAS ORÇAMENTÁRIAS	NE	Dotação Inicial	Dotação Atualizada	Despesas Empenhadas	Despesas Liquidadas	Despesas Pagas	Saldo
Despesas Correntes		456.417.706,00	483.208.425,00	464.009.581,42	394.315.654,32	424.635.623,19	19.198.843,58
Pessoal e Encargos Sociais		379.589.258,00	411.752.664,00	394.309.326,32	394.258.415,52	369.505.317,47	17.443.337,68
Outras Despesas Correntes		76.828.448,00	71.455.761,00	69.700.255,10	57.238,80	55.130.305,72	1.755.505,90
Despesas de Capital		6.584,08	13.240,72	15.307,63	2.809,71	2.483,81	- 2.066,91
Investimentos		6.584,08	13.240,72	15.307,63	2.809,71	2.483,81	- 2.066,91
TOTAL DESPESAS ORÇAMENTÁRIAS (II)		456.424.290,08	483.221.665,72	464.024.889,05	394.318.464,03	424.638.107,00	19.196.776,67
RESULTADO ORÇAMENTÁRIO (III) = (I) - (II)		DÉFICIT		-463.188.012,92			
TOTAL IV		456.424.290,08	483.221.665,72	836.876,13	394.318.464,03	424.638.107,00	19.196.776,67

Fonte: SIAFI

Receitas - 4º Trimestre

R\$

RECEITAS ORÇAMENTÁRIAS	NE	Previsão Inicial	Previsão Atualizada	Receitas Realizadas	Saldo
Receitas Correntes		915.038,00	915.038,00	831.879,33	- 83.158,67
Receita Patrimonial		121.609,00	121.609,00	40.022,47	- 81.586,53
Receita Agropecuária		478.915,00	478.915,00	667.502,60	188.587,60
Receita Industrial		65.065,00	65.065,00	28.782,93	- 36.282,07
Receita de Serviços		224.328,00	224.328,00	56.361,71	- 167.966,29
Outras Receitas Correntes		25.121,00	25.121,00	39.209,62	14.088,62
Receitas de Capital		53.789,77	53.789,77	4.996,80	- 48.792,97
Operações de Crédito		46.164,77	46.164,77	-	- 46.164,77
Alienação de Bens		7.625,00	7.625,00	4.996,80	- 2.628,20
TOTAL RECEITAS ORÇAMENTÁRIAS (I)		968.827,77	968.827,77	836.876,13	- 131.951,64

Fonte: SIAFI

Balanço Financeiro

4º Trimestre		R\$	
INGRESSOS		NE	
		2020	2019
Receitas Orçamentárias		836.876,13	1.192.181,85
Ordinárias		-	112,00
Vinculadas		842.986,91	1.204.078,56
(-) Deduções da Receita Orçamentária		- 6.110,78	- 12.008,71
Transferências Financeiras Recebidas		521.111.110,92	519.495.095,86
Recebimentos Extraorçamentários		52.723.149,32	58.376.985,17
Inscrição dos Restos a Pagar Processados		27.187.488,29	34.012.677,66
Inscrição dos Restos a Pagar Não Processados		25.010.285,50	23.643.196,20
Depósitos Restituíveis e Valores Vinc.		347.576,95	599.127,07
Outros Recebimentos Extraorçamentários		177.798,58	121.984,24
Saldo do Exercício Anterior		32.310,70	30.005,29
Caixa e Equivalentes de Caixa		32.310,70	30.005,29
TOTAL DOS INGRESSOS		574.703.447,07	579.094.268,17
DISPÊNDIOS		NE	
		2020	2019
Despesas Orçamentárias		479.317.211,22	469.677.035,59
Ordinárias		415.584.573,77	437.120.233,93
Vinculadas		63.732.637,45	32.556.801,66
Transferências Financeiras Concedidas		48.540.022,20	58.228.039,36
Despesas Extraorçamentárias		51.618.681,31	48.853.670,92
Pagamento dos Restos a Pagar Processados		34.018.489,09	31.109.197,25
Pagamento dos Restos a Pagar Não Processados		17.272.121,55	17.134.856,33
Depósitos Restituíveis e Valores Vinculados		327.179,83	609.617,34
Outros Pagamentos Extraorçamentários		890,84	-
Saldo para a Exercício Seguinte		27.505,92	32.310,70
Caixa e Equivalentes de Caixa		27.505,92	32.310,70
TOTAL DOS DISPÊNDIOS		579.503.420,65	576.791.057,57

Fonte: SIAFI

Demonstração dos Fluxos de Caixa

4º Trimestre		R\$	
FLUXOS DE CAIXA DAS ATIVIDADES OPERACIONAIS		NE	
		2020	2019
Ingressos		522.468.365,78	521.408.277,02
Receitas Derivadas e Originárias		831.879,33	1.192.069,85
Outros Ingressos Operacionais		521.636.486,45	520.216.207,17
Desembolsos		- 516.397.907,32	- 508.636.805,93
Pessoal e Demais Despesas		- 406.963.935,92	- 397.380.806,08
Transferências Concedidas		- 60.565.878,53	- 52.418.343,15
Outros Desembolsos Operacionais		- 48.868.092,87	- 58.837.656,70
FLUXO DE CAIXA LÍQUIDO DAS ATIV. OPERACIONAIS		6.070.458,46	12.771.471,09
FLUXOS DE CAIXA DAS ATIVIDADES DE INVESTIMENTOS		NE	
		2020	2019
Ingressos		4.996,80	-
Alienação de Bens		4.996,80	-
Desembolsos		- 10.880.164,19	- 10.466.065,48
Aquisição de Ativo Não Circulante		- 10.778.233,62	- 10.418.877,96
Outros Desembolsos de Investimentos		- 101.930,57	- 47.187,52
FLUXO DE CAIXA LÍQUIDO DAS ATIV. DE INVESTIMENTOS		- 10.875.167,39	- 10.466.065,48
FLUXOS DE CAIXA DAS ATIVIDADES DE FINANCIAMENTO		NE	
		2020	2019
Ingressos		-	-
Desembolsos		-	-
FLUXO DE CAIXA LÍQUIDO DAS ATIV. DE FINANCIAMENTO		-	-
		NE	
		2020	2019
Geração Líquida de Caixa e Equivalentes de Caixa		- 4.804.778,36	2.305.405,61
Caixa e Equivalentes de Caixa Inicial		32.310.697,22	30.005.291,61
Caixa e Equivalentes de Caixa Final		27.505.918,86	32.310.697,22

Fonte: SIAFI

Demonstração das Mutações do Patrimônio Líquido

	NE	Demais Reservas	Resultados Acumulados	Ajustes de Avaliação Patrimonial	Total
Saldo Inicial do Exercício de 2019		-	292.074.009,06	-	292.074.009,06
Ajustes de Exercício Anterior		-	70.399,30	-	70.399,30
Constituição/Reversão de Reservas		-	95.644,04	-	95.644,04
Resultado do Exercício		-	51.906.934,90	-	51.906.934,90
Saldo Final do Exercício de 2019		-	240.192.318,90	-	240.192.318,90
Saldo Inicial do Exercício de 2020		-	240.192.318,90	-	240.192.318,90
Ajustes de Exercício Anterior		-	9.061.353,47	-	9.061.353,47
Constituição/Reversão de Reservas		-	38.828,34	-	38.828,34
Resultado do Exercício		-	-	-	-
Saldo Final do Exercício de 2020		-	231.169.793,77	-	231.169.793,77

Fonte: SIAFI

Nota 1 – Caixa e Equivalente de Caixa

O item Caixa e Equivalentes de Caixa compreende o somatório dos valores disponíveis na Conta Única do Tesouro e em outros bancos, bem como equivalentes, que representam recursos com livre movimentação para aplicação nas operações da entidade e para os quais não haja restrições para uso imediato.

Esse título se subdivide em Bancos Conta Movimento – Demais Contas, que se referem aos depósitos em garantia de execução dos contratos pactuados com o IFRS, na modalidade caução, e, Recursos Liberados pelo Tesouro, que representam o valor disponível para saque da Conta Única do Tesouro Nacional, estabelecido pelo Órgão Central de Programação Financeira ou arrecadação direta, para atender despesas com vinculação específica de pagamento. Os valores relativos aos Recursos Liberados pelo Tesouro evidenciamos pagamento da folha de pessoal que ocorreu no mês subsequente.

Caixa e Equivalente de Caixa

	R\$			
	dez-20	dez-19	AH (%)	AV (%)
Bancos Conta Movimento - Demais Contas	119.685,65	110.698,37	8	0
Recursos Liberados pelo Tesouro	27.386.232,21	32.199.998,85 -	15	100
Total	27.505.917,86	32.310.697,22 -	7	100

Fonte: SIAFI, 2020 e 2019

Nota 2 – Créditos a receber

Os créditos a receber estão distribuídos:

1. Clientes;
2. Adiantamentos concedidos;
3. Ajuste para perdas demais créditos CP e;
4. Outros créditos a receber a curto prazo.

Percebe-se que ocorreu uma redução de 89% em 2020 dos Adiantamentos Concedidos e o registro de outros Créditos a Receber decorrentes da conciliação de adiantamentos de décimo terceiro salário e férias pela baixa dos respectivos adiantamentos do exercício vigente, conforme orientação da Setorial Contábil do MEC.

Clientes	dez/20	5.878	Adiantamentos Concedidos	dez/20	584.852	Ajuste P/Perda D. Créditos CP	dez/20	-	Outros Créd. a Rec. a CP	dez/20	266.934
	dez/19	5.878		dez/19	5.330.075		dez/19	891		dez/19	-
	AH(%)	-		AH(%)	89		AH(%)	-		AH(%)	-

Fonte: SIAFI, 2020 e 2019

Adiantamentos Concedidos

São adiantamentos concedidos: adiantamento de 13º salário, férias, salários e ordenados e suprimento de fundos, este último, aplicável aos casos de despesas expressamente definidos em lei, que consiste na entrega de numerário a servidor para o fim de realizar despesas que pela excepcionalidade, a critério do Ordenador de Despesas, não possam subordinar-se ao processo normal de aplicação, nos casos e valores limites definidos em Lei. Os adiantamentos de 13º salário e férias correspondem ao excedente das provisões acumuladas do duodécimo da folha de pagamento para as respectivas rubricas a pagar. Além disso, o servidor poderá também solicitar um adiantamento de salário, cujo valor dependerá da quantidade de dias de cada parcela, podendo corresponder até a 70% da remuneração. Porém, na folha de pagamento do mês subsequente ao de utilização das férias, esse valor será devolvido integralmente pelo servidor. A tabela a seguir representa a composição dos Adiantamentos Concedidos no 4º trimestre.

Adiantamentos Concedidos - composição do 4º trimestre	R\$			
	dez-20	dez-19	AH (%)	AV (%)
13º Salário Adiantamento	-	-	-	-
Adiantamento de férias	-	4.352.246,87	- 100,00	-
Salários e Ordenados - pagamento antecipado	584.849,86	977.828,02	- 40,19	100,00
Adiantamento Concedido	1,97	-	-	0,00
Outros Créditos a receber e Valores a C.Prazo	-	-	-	-
Total	584.851,83	5.330.074,89	- 89,03	100,00

Fonte: SIAFI, 2020 e 2019

Nota 3 – Estoques

Os estoques no IFRS tiveram aumento de 7% em 2020 e estão distribuídos conforme seguem:

(a) Almoxarifado

O IFRS armazena diversos materiais de consumo, gêneros alimentícios, medicamentos e materiais hospitalares, materiais de expediente e materiais em elaboração, em Almoxarifado, no total de 98% do total dos Estoques.

(b) Mercadorias para doação

Saldo refere-se à estoque nas diversas Unidades do Órgão de gêneros alimentícios para merenda escolar destinada aos alunos e correspondem a 2% do total.

Estoques - 4º trimestre				R\$
	dez-20	dez-19	AH (%)	AV (%)
Almoxarifado	4.129.885,45	3.871.379,55	6,68	97,85
Materiais de Consumo - Estoque Interno P/Dist	-	420,00	- 100,00	-
Estoque de materiais para premiação	-	3.607,50	- 100,00	-
Mercadorias P/Doação - Estoque Interno	90.721,49	66.649,22	36,12	2,15
Total	4.220.606,94	3.942.056,27	7,07	100,00

Fonte: SIAFI, 2020 e 2019

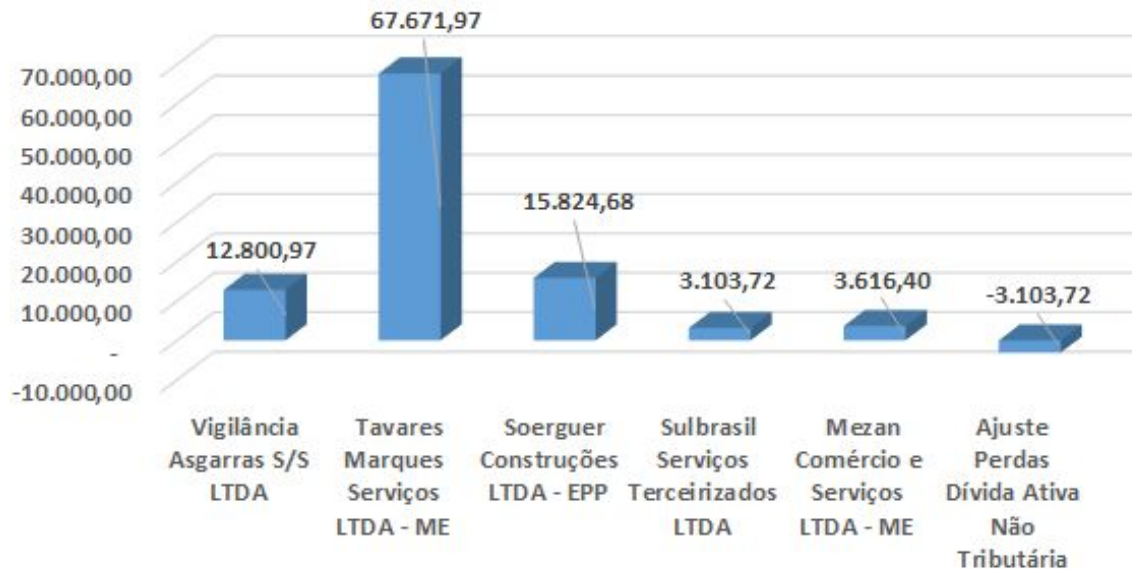
Nota 4 – Variação Patrimonial Diminutiva Paga Antecipadamente

Esse grupo constitui despesas antecipadas a apropriar, cujo fato gerador ainda não ocorreu, tais como: prêmios de seguros da frota de veículos, acesso a banco de dados de normas técnicas e bibliotecas virtuais, assinaturas de jornais e anuidades de associações, aluguéis pagos, impostos e taxas municipais e direitos autorais. Conforme composição da figura abaixo, a despesa antecipada com aluguéis representou 76% do total das variações patrimoniais diminutivas pagas antecipadamente, totalizando R\$ 282 mil e corresponde, principalmente, a disponibilização da plataforma digital “minha biblioteca” para o IFRS.



O Ativo Realizável a Longo Prazo do IFRS é composto pela Dívida Ativa Não Tributária e Depósitos Judiciais Efetuados, conforme segue:

Dívida Ativa Não Tributária - composição 4º trimestre



Depósitos Judiciais Efetuados

Pagamento de Requisição de Pequeno Valor – RPV de ação acidentária em 1º de outubro de 2018, transitado em julgado, processo número 23419.000950/2018-65, no valor de R\$ 38.112,38.

Nota 6 – Imobilizado

Bens Móveis

Os Bens Móveis do IFRS em 31/12/2020 totalizavam, pelo custo de aquisição, R\$ 115 milhões e estão distribuídos em várias contas contábeis, conforme detalhado na tabela a seguir, sendo de maior representatividade o investimento em Equipamentos de tecnologia da informação e comunicação/TIC, no valor de R\$ 29 milhões (25% do total), sendo este, também, o grupo que recebeu mais recursos no último exercício (R\$ 2,7 milhões), seguido de Mobiliário em Geral, no valor de R\$ 19,2 milhões (17% do total) e que incorporou valor em patrimônio no período no montante de R\$ 904 mil.

Total	115.273.208,02	108.275.608,23	100
-------	----------------	----------------	-----

Fonte: SIAFI, 2020 e 2019

Depreciação Acumulada de Bens Móveis

Até o quarto trimestre de 2020 os valores de depreciação mensal relativas a fevereiro/2018 de todas as contas no Relatório de Bens Móveis aparece com os valores duplicados. Além disso, em algumas contas contábeis aparecem outras diferenças que até o encerramento do exercício de 2020 não foram sanadas. Foram abertos chamados para o setor de TI da Reitoria para resolver estas inconsistências, porém até o encerramento deste trimestre continuam pendentes. Em decorrência, os saldos contábeis em 31/12/2020 das contas de depreciação dos bens móveis não refletem adequadamente a real situação patrimonial.

Bens Imóveis

Os Bens Imóveis do IFRS, em 31/12/2020, totalizaram R\$ 241,5 milhões e estão distribuídos conforme demonstrado na tabela a seguir.

Bens Imóveis - 4º trimestre

							R\$
Conta	Bens imóveis	dez/19	dez/20	Deprec. Ac.	Saldo líquido	AH (%)	AV (%)
123210102	Edifícios	8.678.153,47	8.678.153,47	- 494.676,90	8.183.476,57	-	3,59
123210107	Imóveis de Uso Educacional	206.410.989,16	210.993.688,03	- 4.090.637,99	206.903.050,04	2	87,34
123210126	Autarquias / Fundações	6.808.875,99	6.808.875,99	- 148.418,69	6.660.457,30	-	2,82
123210601	Obras em Andamento	13.763.515,03	14.094.148,48	-	14.094.148,48	2	5,83
123210605	Estudos e Projetos	172.792,99	244.429,99	-	244.429,99	41	0,10
123210700	Instalações	718.999,76	758.500,60	-	758.500,60	5	0,31
Total		236.553.326,40	241.577.796,56	- 4.733.733,58	236.844.062,98	2	100

Fonte: SIAFI, 2020 e 2019

Até o trimestre, a conta Estudos e Projetos somaram valorização de 41%, em maior parte, pela elaboração de projetos de residência estudantil, ambulatório e sala jardinagem Campus Sertão, elaboração de projeto para Bloco "B6" Campus Farroupilha e serviços de sondagem para a quadra poliesportiva de Vacaria. 5,83% do total de bens imóveis correspondem à obras que permanecem em andamento no quarto trimestre de 2020.

Campus Porto Alegre

Dos Bens Imóveis de Uso Educacional do IFRS, cerca de 18% correspondem ao edifício Ulbra Saúde Porto Alegre, de 10 pavimentos, sede da estrutura administrativa e de ensino do *campus* em Porto Alegre, doado pela União e avaliado em R\$ 38,5 milhões.

Campus Sertão

Dos Bens Imóveis de Uso Educacional do IFRS, cerca de 15% pertencem ao *Campus Sertão*, avaliados em R\$ 30,8 milhões, correspondente, principalmente, a fração de terra e mato destinada a agricultura, pecuária e benfeitorias: casas de moradas, oficina mecânica, garagem para veículos, marcenaria, lavanderia, depósito de veneno, alojamentos, oratório, refeitório, padaria, ginásio de esporte, prédio administrativo com salas de aula e laboratório, biblioteca com laboratório de informática, um prédio bloco A2 com 8 salas de aula, ambulatório, almoxarifado com posto de vendas, centro de artes culturas e integração, 9 salas de aula nos setores de agricultura e pecuária (agricultura I, II, III, zootecnia I, II, III, irrigação e drenagem e agroindústria), depósito de

insumos, silo e beneficiamento de grãos, fábrica de ração, aviário de corte, aviário de postura, agroindústria (abatedouro, sala de vegetação e sala do leite) suíno, ovino, cunicultura e central de inseminação de ovinos, aviário de corte experimento/ consumo da escola, sala de aula e laboratório fitopatologia e entomologia, prédio com salas de coordenação dos cursos superiores, salas de aula e administrativas dos cursos superiores, prédio do restaurante terceirizado, prédio com sala de aula licenciatura, centro de memória, guarita e pórtico de entrada curso superior, guarita e pórtico de entrada do prédio central.

Bens Imóveis

Os Bens Imóveis do IFRS, em 31/12/2020, totalizaram R\$ 241,5 milhões e estão distribuídos conforme demonstrado na tabela a seguir.

Bens Intangíveis - 4º trimestre

			R\$		
Bens Intangíveis		Vida Útil	dez-20	dez-19	AV (%)
ISMANUFAT	IFRS/CAMPUS PA REST	DEFINIDA	297.958,10	297.958,10	22,405
ISFEL0001	IFRS/CAMPUS FELIZ	INDEFINIDA	110.452,90	110.452,90	8,305
ISSER0006	IFRS/CAMPUS SERTAO	INDEFINIDA	88.943,00	88.943,00	6,688
ISBGS0004	IFRS/CAMPUS B.GONC.	DEFINIDA	73.300,00	73.300,00	5,512
ISCAN0002	IFRS/CAMPUS CANOAS	INDEFINIDA	51.983,10	51.983,10	3,909
ISIFRS005	IF DO RS	INDEFINIDA	46.260,00	46.260,00	3,478
ISPOA0002	IFRS/CAMPUS P.ALEG.	DEFINIDA	41.457,00	41.457,00	3,117
ISRG00003	IFRS/CAMPUS R.GRAND	DEFINIDA	34.342,00	34.342,00	2,582
ISERE0002	IFRS/CAMPUS ERECHIM	INDEFINIDA	32.995,00	32.995,00	2,481
ISPOA0001	IFRS/CAMPUS P.ALEG.	DEFINIDA	32.955,00	32.955,00	2,478
ISRG00007	IFRS/CAMPUS R.GRAND	DEFINIDA	28.505,05	28.505,05	2,143
ISFAR0004	CAMPUS FARROUPILHA	DEFINIDA	28.041,80	28.041,80	2,109
ISRG00004	CAMPUS RIO GRANDE	DEFINIDA	24.370,13	24.370,13	1,832
ISIFRS002	IFRS REITORIA	DEFINIDA	23.897,00	23.897,00	1,797
ISRG00004	CAMPUS RIO GRANDE	DEFINIDA	21.000,00	21.000,00	1,579
ISBGS0002	IFRS/CAMPUS B.GONC.	DEFINIDA	20.150,59	20.150,59	1,515
OUTROS			373.280,11	331.533,39	28,068
Total			1.329.890,78	1.288.144,06	100

Fonte: SIAFI, 2020 e 2019

Entre os softwares com valores mais representativos no âmbito do IFRS, R\$ 298 mil (22%) referem-se ao software de integração e simulação flexível de manufatura, adquirido pelo *campus* Restinga e, R\$ 110 mil (8%) referem-se a licenças de uso do Windows 2010, para utilização nos computadores do *campus* Feliz, fornecidos pela Microsoft Informática LTDA. O aumento de bens intangíveis até o terceiro trimestre de 2020 em relação ao exercício anterior de aproximadamente 3%. Na tabela a seguir, a evolução da amortização acumulada.

Bens Intangíveis - Amortização 4º Trimestre

		R\$							
Conta	Bens Intangíveis	dez/20 Amort. Ac.		Saldo líquido	dez/19 Amort. Ac.		Saldo líquido	AH (%)	AV (%)
124110100	Soft. com Vida Útil Definida	842.805,29	540.987,90	301.817,39	844.085,27	500.930,89	343.154,38	8	100,00
Total		842.805,29	540.987,90	301.817,39	844.085,27	500.930,89	343.154,38	8	100

Fonte: SIAFI, 2020 e 2019

Nota 8 – Obrigações Trabalhistas, Previdenciárias e Assistenciais

A tabela a seguir demonstra a composição das obrigações trabalhistas, previdenciárias e assistenciais no IFRS.

Obrigações Trabalhistas, Previdenciárias e Assistenciais

	dez-20	dez-19	AH (%)	AV (%)
Pessoal a Pagar	39.702.869,90	40.787.597,88	- 2,66	98,65
Benefícios Previdenciários a Pagar	2.090,00	366.310,31	- 99,43	0,01
Benefícios Assistenciais a Pagar	366.514,61	-	-	0,91
Encargos Sociais a Pagar	173.097,40	146.455,42	18,19	0,43
Total	40.244.571,91	41.300.363,61	- 2,56	100,00

Fonte: SIAFI, 2020 e 2019

Em sua maior parte, as obrigações trabalhistas, previdenciárias e assistenciais, em 31/12/2020, correspondem a folha de pagamento do mês de setembro, cujo pagamento ocorreu no mês subsequente.

Nota 9 – Obrigações a Curto e Longo Prazo

Em 31/12/2020, o IFRS apresentou um saldo de R\$ 48 milhões de obrigações a curto e longo prazo, sendo 100% do total de obrigações a curto prazo, ou seja, que deverão ser pagos dentro de um prazo de doze meses seguintes, conforme tabela a seguir.

Obrigações a Curto e Longo Prazo

	R\$				
	dez-20	dez-19	Var.	AH (%)	AV (%)
Subtotal - Curto Prazo	48.238.442,95	45.750.869,55	2.487.573,40	5,44%	100
Fornecedores e Contas a Pagar	670.041,18	2.620.420,41 -	1.950.379,23	-74,43%	1
Demais Obrigações a Curto Prazo	47.568.401,77	43.130.449,14	4.437.952,63	10,29%	99
Subtotal - Longo Prazo	-	-	-		
Total	48.238.442,95	45.750.869,55	2.487.573,40	5,44%	100

Fonte: SIAFI, 2020 e 2019

A maior parte do passivo do IFRS com obrigações se refere a demais obrigações a curto prazo, que representam 99% do total.

a) Fornecedores e Contas a Pagar a Curto Prazo

Na tabela a seguir, são listadas as Unidades Gestoras com valores mais expressivos de fornecedores e contas a pagar a curto prazo na data base de 31/12/2020. Os *CampI* Rio Grande e Porto Alegre destacam-se entre as Unidades com os maiores saldos a pagar, representando 70 do montante.

O saldo da conta fornecedores e contas a pagar em 31/12/2020 diminuiu em aproximadamente em 74% em comparação a 31/12/2019. O *Campus* Rio Grande que nesta data tem o maior saldo a pagar na ordem de R\$ 342 mil, elevou seu saldo em R\$ 316 mil em comparação ao exercício anterior. Alguns campi experimentaram uma diminuição em relação ao exercício anterior, como por exemplo a Reitoria que reduziu em R\$ 2,3 milhões, o que contribuiu significativamente para a diminuição de mais de R\$ 1,9 milhões sobre o montante total a pagar até o final do trimestre na ordem de R\$ 670 mil.

Fornecedores e Contas a Pagar

	dez-20	dez-19	Var.	AH (%)	AV (%)
Total	670.041	2.620.420 -	1.950.379	-74,43%	100

Fonte: SIAFI, 2020 e 2019

(a) Fornecedores e Contas a Pagar

Em 31/12/2020, 47 fornecedores possuíam créditos com o IFRS. Desse total, 14 fornecedores (30%) representaram 94% do saldo total a pagar, apresentados na tabela adiante, totalizando R\$ 670 mil.

Fornecedores e Contas a Pagar por Fornecedor

	R\$	
	dez-20	AV (%)
U.Gestoras	670.041,18	100
Fundacao Empresa Escola De Engenharia Da Universidade F	314.786,02	47
Csf Comercio E Servicos Empresarias Eireli	80.891,68	12
Portalsul Empresa De Vigilancia S/S Ltda	43.570,35	7
Construtora Maiorca Eireli	35.821,37	5
Cooperativa De Agricultores E Agroindustrias Familiares	32.745,92	5
Construtec Servicos E Manutencoes Prediais Ltda	27.611,11	4
Bem10 Comercio E Servicos Eireli	23.300,00	3
Mercoservice Prestacao De Servicos Ltda	20.144,03	3
Lince - Seguranca Patrimonial Ltda.	17.958,55	3
Pedro Reginaldo De Albernaz Faria E Fagundes Ltda	10.009,05	1
Nf Comercio E Servicos Eireli	7.128,96	1
Positivo Servicos De Limpeza E Portaria Eireli	6.947,60	1
A.F. Dos Santos Servicos	5.931,53	1
Securisystem Sistemas De Monitoramento Ltda.	5.515,64	1
Demais Fornecedores	37.679,37	6
Total	670.041,18	100

Fonte: SIAFI, 2020

(a) FUNDAÇÃO EMPRESA ESCOLA DE ENGENHARIA DA UNIVERSIDADE FEDERAL RIO GRANDE DO SUL: Pela implantação do núcleo de produção digital do IFRS, recursos recebidos do Ministério do Turismo – *Campus* Rio Grande; energia de parte do condomínio TECNOPUC para utilização como sede do IFRS *Campus* Viamão;

(b) CSF COMÉRCIO E SERVIÇOS EMPRESARIAIS EIRELLI: Pela contratação serviços de limpeza e conservação nos *Campus* Porto Alegre e Sertão;

(c) PORTALSUL EMPRESA DE VIGILÂNCIA S/S LTDA: Pela contratação de serviços de vigilância patrimonial e segurança eletrônica nos *Campus* Porto Alegre, Vacaria, Sertão e Osório;

(d) CONSTRUTORA MAIORCA EIRELLI: Pela contratação para implantação do PPCI e readequações no *Campus* Canoas.

(b) Demais Obrigações a Curto Prazo

Em comparação ao exercício anterior, o IFRS registrou acréscimo de R\$ 4,44 milhões nas demais obrigações a curto prazo, equivalente a 10%, em razão de compromissos assumidos pela própria manutenção das atividades fins do IFRS. As transferências financeiras a comprovar - TED, passaram a ser registrados no Passivo a partir do Exercício de 2019 em contrapartida ao registro de Ativo na UG Descentralizadora, conforme demonstrado na tabela de composição abaixo.

Demais obrigações a curto prazo

	R\$				
	dez-20	AV (%)	dez-19	AV (%)	AH (%)
Consignações	1.816.621,68	3,82%	1.703.567,68	3,95%	6,64%
Depósitos não judiciais	127.567,99	0,27%	110.698,37	0,26%	
Indenizações e Restituições	600,00	0,00%	-	0,00%	
Diárias a Pagar	516,53	0,00%	902,81	0,00%	-42,79%
Precatórios de terceiros	393.091,03	0,83%	188.941,99	0,44%	108,05%
Incentivos a educação, cultura e outros	141.748,60	0,30%	73.363,57	0,17%	
Auxílios Financeiros a Pesquisadores	1.000,00	0,00%	-	0,00%	
Ordens bancárias canceladas	-	0,00%	34,84	0,00%	-100,00%
Obrigações com Entidades Federais	55.548,63	0,12%	61.429,64	0,14%	
Saque - Cartão de Pagamento Governo Fed.	-	0,00%	-	0,00%	
Transferências Financeiras a Comprovar	45.031.707,31	94,67%	40.991.510,24	95,04%	9,86%
Total	47.568.401,77	100%	43.130.449,14	100%	10%

Fonte: SIAFI, 2020 e 2019

(a) Consignações

Compreende os valores entregues em confiança ou em consignações, geralmente na folha de pagamentos dos servidores ou nos pagamentos referente a compras de bens ou serviços constituindo, na sua maior parte, em 30 de junho, empréstimos e financiamentos concedidos por terceiros, bem como retenções de parcelas de consórcios, retidos em folha de pagamento.

(b) Depósitos não judiciais

Compreende os valores das obrigações exigíveis contraídas com o recebimento de depósitos e/ou cauções vinculados a contratos, para garantia de operações.

(c) Diárias a Pagar

Compreende o montante de diárias a pagar no âmbito do IFRS.

(d) Precatórios de terceiros

São as obrigações referentes a precatórios alimentares e comuns a serem pagos no exercício 2021 pelo IFRS, conforme Processo Administrativo IFECTECRS.

(e) Incentivo a educação, cultura e outros

Compreende as obrigações com incentivos a educação, cultura, ciência, esporte, bem como bolsas de estudo para cursos de especialização, mestrado, doutorado, e para estagiários.

(f) Auxílio a Pesquisadores

Compreende os valores a pagar concedidos na forma de auxílio a pesquisadores nos *Campi* Porto Alegre, Canoas, Rolante e Vacaria.

(g) Obrigações Com Entidades Federais

Compreende as obrigações com pagamento de pessoal (salário, vale alimentação, encargos sociais) de empregados cedidos ao IFRS – *campus* Erechim e *campus* Sertão, pela Eletrosul, e Companhia de Geração Térmica de Energia Elétrica relativo 10/2020 e 11/2020, respectivamente.

(h) Transferências financeiras a comprovar

Compreende apropriações e pagamentos de recursos orçamentários e financeiros transferidos através de TED – Termo de Execução Descentralizada, de diversos Órgãos, para serem aplicados no IFRS em projetos específicos, e por sua relevância está demonstrado no quadro a seguir:

TED - Transferências Financeiras a Comprovar

Total	45.031.707,31	100%
--------------	----------------------	-------------

Fonte: SIAFI, 2020

Nota 10 – Resultado Patrimonial

A apuração do resultado patrimonial implica na confrontação das Variações Patrimoniais Aumentativas (VPA's) e das Variações Patrimoniais Diminutivas (VPD's).

As VPA's são reconhecidas quando for provável que benefícios econômicos fluirão para o IFRS e quando puderem ser mensuradas confiavelmente, utilizando-se a lógica do regime de competência.

A apuração do resultado se dá pelo encerramento das contas de VPA e VPD, em contrapartida a uma conta de apuração. Após a apuração, o resultado é transferido para conta de Superávit/Déficit do Exercício. O detalhamento do confronto entre VPA e VPD é apresentado na Demonstração das Variações Patrimoniais.

O Resultado Patrimonial apurado em 31/12/2020 foi deficitário em R\$ 6,23 milhões e está demonstrado na tabela abaixo, ao se confrontar Variações Patrimoniais Aumentativas e Diminutivas.

	Variações patrimoniais Aumentativas X Variações Patrimoniais Diminutivas				R\$
	dez-20	dez-19	AH (%)	AV (%)	
Variações Patrimoniais Aumentativas	543.433.015,72	550.833.029,31	- 1	- 8.726	
Variações Patrimoniais Diminutivas	-549.660.435,84	- 602.739.964,21	- 9	8.826	
Total	- 6.227.420,12	- 51.906.934,90	- 10	100	

Fonte: SIAFI, 2020 e 2019

Observa-se que, no resultado Patrimonial do Período, houve uma melhora de resultado, quando comparado ao mesmo período do exercício anterior. Até o quarto trimestre de 2019, o resultado foi negativo em R\$ 51,90 milhões, ao passo que, no mesmo período de 2020, o resultado foi negativo em R\$ 6,23 milhões, implicando em um acréscimo na ordem de R\$ 45 milhões. Isso se deve ao fato de que houve menor variação patrimonial aumentativa em apenas 1,34% representando R\$ 7,40 milhões, enquanto que as variações patrimoniais diminutivas foram menores em 8,81%, representando R\$ 53 milhões.

Dentre as principais variações patrimoniais diminutivas, destacam-se:

I. **Aumento dos gastos com Pessoal e encargos no montante de R\$ 24,3 milhões (6,49%);**

II. **Aumento dos gastos com Benefícios Previdenciários e Assistenciais em R\$ 3,36 milhões (10,34%);**

III. **Decréscimo na Desvalorização e Perda de Ativo sem (-) R\$ 59,25 milhões (84,92%).**

Abaixo, é apresentado o resultado da Demonstração das Variações Patrimoniais:

Demonstração das Variações Patrimoniais

			R\$				
	dez-20	dez-19	Var.	AH (%)	AV (%)		
Variações Patrimoniais Aumentativas (I)	543.433.015,72	550.833.029,31	-	7.400.013,59	-1,34%	100	
Exploração e venda de bens, serviços e direitos	788.949,63	1.139.219,68	-	350.270,05	-30,75%	0	
Variações Patrimoniais Aumentativas Financeiras	4.292,15	30.247,24	-	25.955,09	-85,81%	0	
Transferências e delegações recebidas	523.188.851,04	522.312.128,49	-	876.722,55	0,17%	96	
Valorização e ganhos com ativos	19.238.350,08	27.210.993,37	-	7.972.643,29	-29,30%	4	
Outras VPAs	212.572,82	140.440,53	-	72.132,29	51,36%	0	
Variações Patrimoniais Diminutivas (II)	549.660.435,84	602.739.964,21	-	53.079.528,37	-8,81%	100	
Pessoal e encargos	398.908.764,61	374.597.715,98	-	24.311.048,63	6,49%	73	
Benefícios previdenciários e assistenciais	35.800.885,62	32.445.461,45	-	3.355.424,17	10,34%	7	
Uso de bens, serviços e consumo de capital fixo	40.553.413,97	51.991.038,45	-	11.437.624,48	-22,00%	7	
Variações Patrimoniais Diminutivas Financeiras	2.977,99	2.784,96	-	193,03	6,93%	0	
Transferências e delegações concedidas	50.381.559,91	59.609.967,75	-	9.228.407,84	-15,48%	9	
Desvalorização e perda de ativos	10.524.958,96	69.774.416,92	-	59.249.457,96	-84,92%	2	
Tributárias	74.717,06	187.885,35	-	113.168,29	-60,23%	0	
Outras VPDs	13.413.157,72	14.130.693,35	-	717.535,63	-5,08%	2	
Total	-	6.227.420,12	-	51.906.934,90	45.679.514,78	-88,00%	100

Fonte: SIAFI, 2020 e 2019

Dentre as Variações Patrimoniais Aumentativas destacamos o resultado positivo das Transferências e Delegações Recebidas, em um montante de R\$ 876 mil (0,17%), pelo repasse da Secretaria de Planejamento e Orçamento, correspondentes ao orçamento anual, quando comparado ao mesmo período do exercício anterior, e a de diminuição na Valorização e ganhos com Ativos e Desincorporação de Passivos em R\$ 7,97 milhões (29,30%), como segue:

Pela baixa de passivo referente cancelamento conta conta DMAE/POA em virtude processo administrativo solicitando revisão consumo conta de água;

Pela comprovação do TEDs 687517 Coord. Geral Orçamento Construção Bloco Administrativo;

Pela comprovação do TED 687033 Coord. Geral Orçamento - Manutenção Edificações;

Pela comprovação do TED 697251 Instituto Federal Farroupilha - Atender 5 vagas para capacitação curso instalações hidráulicas;

Pela Desincorporação de Passivos referente a transferência de passivo da entidade para o TRF4 para pagamento de precatórios alimentares e precatórios comuns 2020, equivalente a R\$ 4,06 milhões, (-22,33%);

Pela devolução de recursos financeiros ao Instituto Federal de São Paulo para manutenção dos sistemas portfólio IFRS e parcerias;

Pela devolução de recursos excedentes (recebido em duplicidade) à Coordenadoria Geral de

Supervisão e Gestão Orçamentária;

Pela comprovação do TED 694255 Fundação Coordenadoria de Aperfeiçoamento de Pessoal Nível superior.

Isto posto, conclui-se que, até setembro/2020, houve uma melhora no resultado patrimonial, quando comparado ao mesmo período do exercício anterior, equivalente a R\$ 45,67 milhões, impactado de um lado pela comprovação de diversos valores relativos aos TEDs - Termos de Execução Descentralizada e por outro lado pela diminuição expressiva de incorporação de passivos, representados justamente, em sua maioria, pela inscrição de responsabilidade para aplicação de novos TEDs - Termos de Execução Descentralizada.

Os grupos relacionados ao desempenho valorativo de ativos (Valorização e Ganhos com Ativos e Desincorporação de Passivos X Desvalorização e Perda de Ativos e incorporação de passivos), que levam ao Resultado Valorativo de Ativos, apresentaram um resultado positivo na ordem de R\$ 8,71 milhões, decorrentes principalmente pela reavaliação de bens imóveis Campus Rio Grande, Restinga, Osório, Caxias e Alvorada, pela desincorporação de passivos pela prestação de contas de diversos TED's, em contrapartida de menor incorporação de passivos pela responsabilidade de novos TED's, o que resultou em uma variação equivalente a -120% em relação ao exercício anterior, representando cerca de R\$ 51,27 milhões.

Abaixo, encontram-se as tabelas comparativas do resultado valorativo de ativos apurados até setembro/2020, comparados ao mesmo período do ano anterior, bem como das variações comparativas relacionadas aos períodos mencionados.

Variações Patrimoniais Diminutivas - Impostos, Taxas e Contribuição de Melhoria

	dez-20	dez-19	Var.	AH (%)	AV (%)
Variações Patrimoniais Diminutivas - Tributárias	74.717,56	187.885,35	-113.167,79	- 0,60	100,00
Imposto s/ Propriedade Predial e Territorial	-	186,14	- 186,14	- 1,00	-
Imposto s/ Circ. Merc. e Serviços	4.000,11	5.936,35	- 1.936,24	- 0,33	5,35
Imposto s/ Produtos Industrializados	1.874,77	1.592,71	282,06	0,18	2,51
Outros Impostos	-	30,00	- 30,00	- 1,00	-
Taxas	2.384,12	107.745,97	-105.361,85	- 0,98	3,19
Taxas Intra OFSS	-	373,20	- 373,20	- 1,00	-
Taxas Inter OFSS	47.541,99	50.992,87	- 3.450,88	- 0,07	63,63
Contribuições PIS/PASEP	8.532,95	11.825,39	- 3.292,44	- 0,28	11,42
Obrigações Patronais S/Serviços P.Física	700,00	940,00	- 240,00	- 0,26	0,94
Obrigações Patronais S/Serviços P.Jurídica	-	-	-	-	-
Contribuição P/Serv. Iluminação Pública	5.233,68	6.126,18	- 892,50	- 0,15	7,00
Contribuição P/serv. Iluminação Pública Inter OFSS	4.449,94	2.136,54	2.313,40	1,08	5,96
Total	74.717,56	187.885,35	-113.167,79	- 0,60	100,00

Fonte: SIAFI, 2020 e 2019

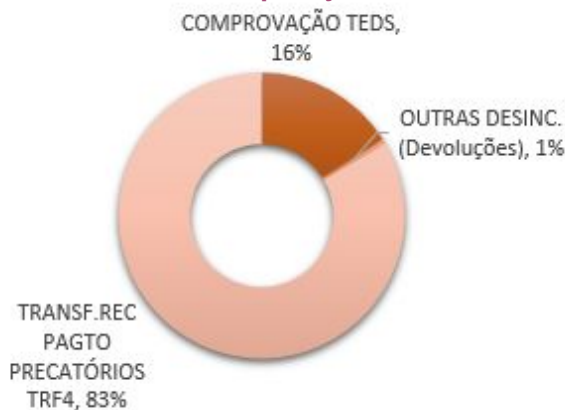
Resultado Valorativo de Ativos Apurado na DVP - Analítico

	Resultado	AV (%)
Reavaliação de imobilizado	4.707.937,08	54,03%
Ganhos com alienação	473,05	0,01%
(Perdas involuntárias de bens móveis)	316.393,31	3,63%
(Incorporação de passivos)	7.776.124,17	89,24%
(Desincorporação de ativos)	- 4.087.536,49	-46,91%
Resultado Valorativo de Ativos	8.713.391,12	100%

Fonte: SIAFI, 2020 e 2019

O item positivo do Resultado Valorativo de Ativos mais relevante está relacionado à Ganhos com Desincorporações de Passivos, no montante de R\$ 14,20 milhões até o terceiro trimestre de 2020. Tais valores são demonstrados na figura que segue e correspondem em 16%, a prestação de contas de recursos dos TEDs 687517, 687033, 697251 e 694255, baixados pelos respectivos Órgãos repassadores quais sejam, Coordenadoria Geral de Supervisão Gestão e Orçamento e Instituto Federal Farroupilha; 83% referentes a transferência de passivo da entidade para o TRF4 para pagamento de precatórios alimentares e precatórios comuns 2020 e 1% referentes a devoluções de recursos recebidos em duplicidade.

Ganhos com Desincorporação de Passivos



Houve, também, decréscimo nas VPD's tributárias, Impostos, Taxas e Contribuições de Melhoria, na ordem de -60%, com destaque para Taxas, representando -98% do percentual de decréscimo e correspondendo a R\$ 105 mil, conforme a tabela a seguir. A combinação de acréscimos e deduções nas demais variações diminutivas levaram a um resultado final de - R\$ 113 mil.

Variações Patrimoniais Diminutivas - Impostos, Taxas e Contribuição de Melhoria

	R\$				
	dez-20	dez-19	Var.	AH (%)	AV (%)
Variações Patrimoniais Diminutivas - Tributárias	74.717,56	187.885,35	-113.167,79	-60%	100
Imposto s/ Propriedade Predial e Territorial	-	186,14	- 186,14	-100%	-
Imposto s/ Circ. Merc. e Serviços	4.000,11	5.936,35	- 1.936,24	-33%	5
Imposto s/ Produtos Industrializados	1.874,77	1.592,71	282,06	18%	3
Outros Impostos	-	30,00	- 30,00	-100%	-
Taxas	2.384,12	107.745,97	-105.361,85	-98%	3
Taxas Intra OFSS	-	373,20	- 373,20	-100%	-
Taxas Inter OFSS	47.541,99	50.992,87	- 3.450,88	-7%	64
Contribuições PIS/PASEP	8.532,95	11.825,39	- 3.292,44	-28%	11
Obrigações Patronais S/Serviços P.Física	700,00	940,00	- 240,00	-26%	1
Obrigações Patronais S/Serviços P.Jurídica	-	-	-	-	-
Contribuição P/Serv. Iluminação Pública	5.233,68	6.126,18	- 892,50	-15%	7
Contribuição P/serv. Iluminação Pública Inter OFSS	4.449,94	2.136,54	2.313,40	108%	6
Total	74.717,56	187.885,35	-113.167,79	-60%	100

Fonte: SIAFI, 2020 e 2019

Variações Patrimoniais Diminutivas - Outras Variações Patrimoniais Diminutivas

	R\$				
	dez-20	dez-19	Var.	AH (%)	AV (%)
VPD - Outras Var. Patr.	13.413.157,72	14.130.693,35	-717.535,63	-5%	100
Premiações Desportivas	-	957,00	- 957,00	-100%	-
Bolsa de Estudos no País	12.345.894,44	13.175.917,71	-830.023,27	-6%	92
Bolsa de Estudos no Exterior	-	82.995,00	- 82.995,00	-100%	-
Auxílio p/ Desenvolvimento de Estudos	65.471,45	147.119,47	- 81.648,02	-55%	0
Outros Incentivos a Educação	-	20.706,16	- 20.706,16	-100%	-
Auxílio a Pesquisadores	982.663,72	568.111,73	414.551,99	73%	7
Multas Administrativas	692,76	500,00	192,76	39%	0
Indenizações	3.594,33	93.775,17	- 90.180,84	-96%	0
Restituições	14.841,02	40.611,11	- 25.770,09	-63%	0
Restituições Intra OFSS	-	-	-	-	-
Total	13.413.157,72	14.130.693,35	-717.535,63	-5%	100

Fonte: SIAFI, 2020 e 2019

Outras Variações Patrimoniais Diminutivas também tiveram variação negativa com impacto no Resultado Patrimonial do IFRS, na ordem de 5%. Conforme demonstrado a seguir, estão diretamente relacionadas à Bolsas de Estudo no País, redução de R\$ 830 mil, representando 6% do montante deste grupo. Em Auxílio a Pesquisadores houve acréscimo de R\$ 414 mil, representando 73% em relação ao exercício anterior. Outras VPDs tiveram decréscimo em relação ao mesmo trimestre do período anterior, e suas repercussões contribuíram para o resultado deste grupo no montante de - R\$ 717 mil, conforme abaixo.

Na tabela a seguir, apresenta-se a distribuição de Bolsa de Estudos no País, por Unidade Gestora do IFRS.

Bolsa de Estudos no País

	R\$				
	dez-20	dez-19	Var.	AH (%)	AV (%)
U.Gestoras	12.345.894	13.175.918	- 830.023	-6%	100
Inst.Fed.Do Rs/ <i>Campus</i> Sertao	1.416.650,16	1.631.197,73	-214.547,57	-13%	11
Inst.Fed.Do Rs/ <i>Campus</i> Porto Alegre	1.392.846,58	1.255.222,16	137.624,42	11%	11
Inst.Fed.Do Rs/ <i>Campus</i> Rio Grande	1.360.397,69	1.584.991,44	-224.593,75	-14%	11
Inst.Fed.Do Rs/ <i>Campus</i> Porto Alegre - Restinga	1.279.233,84	1.245.963,70	33.270,14	3%	10
Inst.Fed.Do Rs/ <i>Campus</i> Alvorada	879.399,45	744.889,06	134.510,39	18%	7
Inst.Fed.Do Rs/ <i>Campus</i> Viamão	852.625,69	982.510,70	-129.885,01	-13%	7
Inst.Fed.Do Rs/ <i>Campus</i> Caxias Do Sul	714.921,45	808.259,28	- 93.337,83	-12%	6
Inst.Fed.Do Rs/ <i>Campus</i> Rolante	707.315,69	739.709,71	- 32.394,02	-4%	6
Inst.Fed.Do Rs/ <i>Campus</i> Osório	654.282,84	676.349,17	- 22.066,33	-3%	5
Inst.Fed.Do Rs/ <i>Campus</i> Erechim	596.576,84	733.008,15	-136.431,31	-19%	5
Inst.Fed.Do Rs/ <i>Campus</i> Canoas	553.483,95	600.897,58	- 47.413,63	-8%	4
Inst.Fed.Do Rs/ <i>Campus</i> Bento Gonçalves	543.972,76	685.474,18	-141.501,42	-21%	4
Inst.Fed.Do Rs/ <i>Campus</i> Feliz	419.281,48	427.841,51	- 8.560,03	-2%	3
Inst.Fed.Do Rs/ <i>Campus</i> Vacaria	300.035,32	282.249,63	17.785,69	6%	2
Inst.Fed.Do Rs/ <i>Campus</i> Ibirubá	291.920,85	450.448,00	-158.527,15	-35%	2
Inst.Fed.Do Rs/ <i>Campus</i> Farroupilha	229.183,04	259.548,04	- 30.365,00	-12%	2
Inst.Fed.De Educ.,Cienc.E Tec.Do Rs	153.766,81	67.357,67	86.409,14	128%	1
Total	12.345.894,44	13.175.917,71	-830.023,27	-6%	100

Fonte: SIAFI, 2020 e 2019

Nota 11 – Resultado Orçamentário

O resultado orçamentário é originado a partir da confrontação entre receitas arrecadadas e as despesas legalmente empenhadas no período, tendo em vista critério estabelecido pelo art. 35 da Lei nº 4.320/1964.

Até o quarto trimestre de 2020 as receitas realizadas montaram a quantia aproximada de R\$ 837 mil, enquanto que as despesas empenhadas perfizeram o montante de R\$ 479 milhões.

De acordo com informações extraídas do Balanço Orçamentário, o empenho de despesas correspondeu a 96,5% da dotação atualizada, no exercício de 2020 lembrando que, até o quarto trimestre, 94% desses empenhos já haviam sido realizados.

A realização de receitas até o quarto trimestre alcançou 91% a previsão atualizada de arrecadação de receitas correntes, orçada em R\$ 915 mil, com destaque para Receitas Agropecuárias que somaram R\$ 667 mil, ultrapassando em R\$ 188 mil a previsão inicial. Já as despesas em que pese representarem valores bem mais expressivos em termos monetários na ordem de R\$ 479 milhões, refletem uma execução equilibrada até o período, se comparados com o montante de compromissos assumidos que montam R\$ 454 milhões, em sua maioria referente a despesas com pessoal, considerando o empenho prévio por estimativa até o final do exercício, dependendo apenas de eventuais reforços e cancelamentos destes empenhos. Receitas

As receitas realizadas até o quarto trimestre de 2020, em comparação com as do mesmo período de 2019, estão distribuídas nas seguintes categorias, conforme demonstrado nos respectivos Balanços Orçamentários:

Receita Realizada - Categoria Econômica

	R\$			
	dez-20	dez-19	AH (%)	AV (%)
Receitas Correntes	831.879,33	1.192.069,85	- 30	99
Receitas de Capital	4.996,80	-	#DIV/0!	1
Total	836.876,13	1.192.069,85	- 30	100

Fonte: SIAFI, 2020 e 2019

Comparando-se as receitas realizadas até o quarto trimestre de 2020 com o mesmo período de 2019, percebe-se uma involução de aproximadamente 30% na arrecadação.

A involução observada importa em aproximadamente R\$ 360 mil, afetando negativamente o desempenho da arrecadação quando comparado com o mesmo período do ano anterior, que pode ser demonstrada conforme tabela abaixo:

Receita Realizada - Composição

	R\$			
	dez-20	dez-19	AH (%)	AV (%)
Receitas Patrimonial	40.022,47	112.225,06	- 64	5
Receita Agropecuária	667.502,60	464.346,64	44	80
Receita Industrial	28.782,93	47.462,30	- 39	3
Receita de Serviços	56.361,71	539.709,44	- 90	7
Outras Receitas Correntes	39.209,62	28.326,41	38	5
Total Receitas Correntes	831.879,33	1.192.069,85	- 30	99
Alienação de Bens	4.996,80	-	#DIV/0!	1
Total Receitas de Capital	4.996,80	-	#DIV/0!	1
Total	836.876,13	1.192.069,85	- 30	100

Fonte: SIAFI, 2020 e 2019

Analisando o comportamento da Receita, percebe-se que a variação verificada resulta, principalmente, pela redução em mais de R\$ 483 mil na arrecadação de Receita de Serviços, que no mesmo período do exercício anterior foi fomentada pela arrecadação de receitas decorrentes de inscrições em concursos e processos seletivos, recolhidos pela FAURGS, o que praticamente não ocorreu no exercício corrente, e receitas de serviços administrativos, onde houve arrecadação com grande queda. Também contribuiu significativamente a queda na arrecadação de Receita Patrimonial em aproximadamente R\$ 72 mil.

Conforme evidenciado na tabela anterior, cerca de 80% das receitas arrecadadas até o quarto trimestre de 2020, ou seja, R\$ 667 mil, refere-se à realização de Receita Agropecuária relativa a receitas da produção vegetal e produção animal e derivados.

Pela tabela anterior, pode ser percebido que, até o quarto trimestre de 2020, a arrecadação da Receita de Serviços decresceu em cerca de R\$ 483 mil em relação ao mesmo período de 2019, mesmo assim corresponde a segunda maior arrecadação do IFRS, representando aproximadamente 7% da arrecadação total.

Na tabela a seguir, é evidenciada a composição da arrecadação de Receita Agropecuária e de Serviços, tendo como base os fatos geradores desta arrecadação.

Receita Agropecuária - Composição

	R\$			
	dez-20	dez-19	AH (%)	AV (%)
Receita da produção vegetal	236.447,67	212.753,30	11	35
Receita da produção animal e derivados	431.054,93	251.593,34	71	65
Total	667.502,60	464.346,64	44	100

Fonte: SIAFI, 2020 e 2019

Receita de Serviço - Composição

	R\$			
	dez-20	dez-19	AH (%)	AV (%)
Serviços Administrativos Principal	39.826,65	236.568,74 -	83	71
Serviços Administrativos Multa e Juros	3.161,00	26.183,18 -	88	6
Taxa de inscrição em concurso público	13.374,06	276.957,52 -	95	24
Total	56.361,71	539.709,44 -	90	100

Fonte: SIAFI, 2020 e 2019

Despesas

Como explanado anteriormente, o resultado orçamentário é a diferença entre as receitas arrecadadas e as despesas legalmente empenhadas no período, tendo em vista critério estabelecido pelo art. 35 da Lei nº 4.320/1964.

De acordo com o art. 58 daquela Lei, empenho da despesa é o ato emanado de autoridade competente que cria para o Estado obrigação de pagamento pendente ou não de implemento de condição.

Nesta fase da execução da despesa pública ainda não é possível afirmar se a despesa foi efetivamente realizada, ou seja, não há condições de asseverar se o bem ou material adquirido foi entregue pelo seu fornecedor ou se o serviço contratado foi efetivamente prestado pelo contratado.

Nesta etapa é possível asseverar apenas que os recursos consignados na Lei Orçamentária Anual estão reservados, assegurados para a realização de alguma finalidade pública, tendo como executante determinado fornecedor de bens e serviços demandados pela Administração Pública, nominalmente identificados.

O empenho de despesas no período em análise montou a quantia aproximada de R\$ 479 milhões, enquanto que no mesmo período de 2019, tal fase da execução da despesa pública montou a cifra de R\$ 470 milhões.

As despesas correntes representam 96,8% do montante empenhado no exercício.

Despesas Empenhadas - Composição

	R\$			
	dez-20	dez-19	AH (%)	AV (%)
Despesas Correntes	464.009.581,42	456.739.342,70	2	97
Despesas de Capital	15.307.629,80	12.937.692,29	18	3
Total	479.317.211,22	469.677.034,99	2	100

Fonte: SIAFI, 2020 e 2019

As despesas correntes empenhadas com maior preponderância no universo da referida categoria econômica referem-se ao grupo de natureza da despesa intitulado “Pessoal e Encargos Sociais”, o qual montou a quantia aproximada de R\$ 394 milhões. Segundo informações extraídas do SIAFI, o grupo de natureza da despesa “Pessoal e Encargos Sociais” é constituído dos seguintes elementos de despesa:

Pessoal e Encargos Sociais - Composição

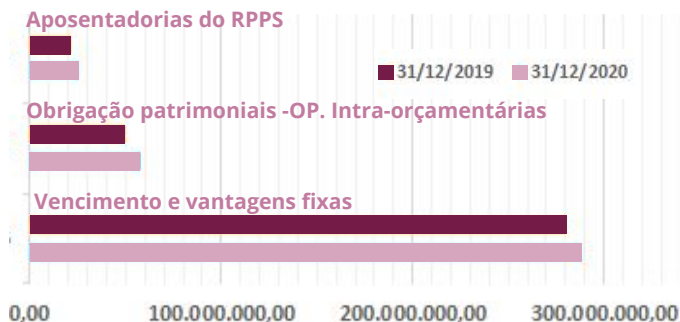
	R\$					
	dez-20	av %	dez-19	av %	AH (%)	AV (%)
Aposentadoria RPPS, Reserva Remunerada e Ref.	25.101.733,76	6,37%	21.630.912,59	5,77%	16	6
Pensões do RPPS e do Militar	5.892.812,10	1,49%	5.288.888,42	1,41%	11	1
Contratacao Por Tempo Determinado	10.935.343,55	2,77%	10.666.443,04	2,85%	3	3
Contrib. a Entidades Fechadas de Previdencia	2.013.392,25	0,51%	1.628.586,91	0,43%	24	1
Vencimentos e Vantagens Fixas - Pessoal Civil	288.496.185,67	73,16%	280.486.147,11	74,85%	3	73
Outras Despesas Variaveis - Pessoal Civil	616.923,39	0,16%	726.542,03	0,19%	15	0
Sentencas Judiciais	190.003,25	0,05%	169.014,95	0,05%	12	0
Despesas de Exercicios Anteriores	84.916,97	0,02%	2.033.468,12	0,54%	96	0
Ressarcimento de Desp. de Pessoal Requisitado	528.793,02	0,13%	542.954,35	0,14%	3	0
Contratacao Por Tempo Determinado	2.375.556,74	0,60%	2.188.983,97	0,58%	9	1
Obrigacoes Patronais - Op.Intra-Orcamentarias	58.068.526,98	14,73%	49.338.388,99	13,17%	18	15
Despesas de Exercicios Anteriores	5.138,64	0,00%	19.189,53	0,01%	73	0
Total	394.309.326,32	100%	374.719.520,01	100%	5	100

Fonte: SIAFI, 2020 e 2019

Pela tabela, percebe-se que o grupo de natureza da despesa “Pessoal e Encargos Sociais” teve um crescimento de cerca de 5% até o quarto trimestre de 2020 em relação ao mesmo período de 2019, evidenciando uma evolução no empenho de despesas da ordem de R\$ 20 milhões, destacando-se os vencimentos e vantagens fixas – pessoal civil (aumento de R\$ 8,01 milhões), Obrigações Patronais – Operações Intra-Orçamentárias (aumento de R\$ 8,71 milhões), Aposentadoria RPPS e Reserva Remunerada (redução de R\$ 3,47 milhões), que perfazem, também, o grupo de despesas com maior participação no rol de empenhos de Pessoal e Encargos Sociais, conforme evidenciado no gráfico abaixo:

Vencimentos e Vantagens Fixas, Obrigações Patronais – Obrigações patronais. Intra-Orçamentárias e Aposentadorias do RPPS, Res. Remunerada e Ref. Militar

Naturezas de Despesas mais relevantes no exercício 2020



A variação total das três naturezas de despesas supracitadas soma R\$ 20,21 milhões.

Em relação às despesas empenhadas com outras despesas correntes, observa-se um decréscimo de aproximadamente R\$ 12,3 milhões equivalente a mais 15%, quando comparado como o mesmo período do exercício anterior. Destacam-se as despesas com Bolsas de Estudo no País R\$ 12,66 milhões, Auxílio-Alimentação Cívica, cujos empenhos no período somaram R\$ 11,45 milhões, Vigilância Ostensiva R\$ 5,90 milhões, Limpeza e Conservação R\$ 4,97 milhões, Ressarcimento de Assistência Médica Odontológica R\$ 4,35 milhões, Manutenção e Conservação de Bens Imóveis R\$ 4,02 milhões, Serviços de Apoio Administrativo, Técnico e Operacional R\$ 2,70 milhões, Serviços de Energia Elétrica R\$ 2,68 milhões, Auxílio Creche R\$ 1,88 milhões, Serviços de Apoio ao Ensino R\$ 1,53 milhões, que somam 75% do total empenhado e que correspondem às maiores despesas do período em valores absolutos.

Por outro lado, podemos destacar também algumas despesas que tiveram a maior variação percentual no período, como por exemplo, Locação de Software no montante de R\$ 660 mil, variação percentual de 252%, pela aquisição de licença de uso de software destinado ao uso do Departamento de

Obras/PROAD, contratação de assinatura de plataforma livros digitais para o IFRS, licença de uso de software para o Departamento de Comunicação e licença de uso software biblioteca; Auxílio a Pesquisadores no montante de R\$ 1,02 milhões, variação percentual de 77%, pelo empenho de diversos auxílios a pesquisadores, Material Esportivo e Educativo no montante de R\$ 420 mil, variação percentual de 72%, pelo empenho de diversos materiais esportivos e educativos para dos *Campus* do IFRS.

Observa-se o decréscimo de gastos em diversas rubricas de despesas como as de consumo de Materiais de limpeza e conservação, variação percentual -12%, consumo de Energia Elétrica variação percentual -5,2%, Auxílio Transportes Cíveis variação percentual -75%, materiais destinados a assistência social variação percentual -63% e serviços de água e esgoto variação percentual -53% provocadas em parte pela política de liberação de recursos de limites orçamentários e também em decorrência das medidas adotadas pelo IFRS para combate à pandemia COVID-19, com destaque para a suspensão das aulas e também pela implantação do trabalho remoto.

	dez-20	av %	dez-19	av %	AH (%)	AV (%)	R\$
Bolsas De Estudo No Pais	12.662.555,38	18,17%	12.721.947,38	15,51%	0	18	
Auxilio-Alimentacao Civis	11.455.014,51	16,43%	11.449.115,10	13,96%	0	16	
Vigilancia Ostensiva/Monitorada/Rastreamento	5.901.363,32	8,47%	5.678.792,75	6,92%	4	8	
Limpeza E Conservacao	4.969.921,93	7,13%	5.634.090,30	6,87%	12	7	
Ressarcimento Assistencia Medica/Odontologica	4.349.901,57	6,24%	4.332.689,27	5,28%	0	6	
Manutencao E Conserv. De Bens Imoveis	4.028.599,75	5,78%	3.768.586,32	4,59%	7	6	
Serv. De Apoio Admin., Tecnico E Operacional	2.690.701,92	3,86%	2.927.100,31	3,57%	8	4	
Servicos De Energia Eletrica	2.688.413,21	3,86%	4.276.343,88	5,21%	37	4	
Auxilio-Creche Civil	1.876.599,10	2,69%	1.826.361,40	2,23%	3	3	
Servicos De Apoio Ao Ensino	1.532.316,89	2,20%	3.338.946,06	4,07%	54	2	
Auxilio A Pesquisadores	1.026.874,73	1,47%	581.778,02	0,71%	77	1	
Material P/ Manut.De Bens Imoveis/Instalacoes	1.005.618,90	1,44%	1.712.694,38	2,09%	41	1	
Auxilio-Alimentacao	921.580,53	1,32%	961.231,99	1,17%	4	1	
Servicos Domesticos	798.841,10	1,15%	1.093.608,79	1,33%	27	1	
Locacao De Imoveis	736.983,72	1,06%	740.335,56	0,90%	0	1	
Material De Tic - Material De Consumo	725.801,74	1,04%	438.907,90	0,54%	65	1	
Auxilio-Transporte Civis	697.118,02	1,00%	2.820.573,31	3,44%	75	1	
Locacao De Softwares	660.103,50	0,95%	187.438,40	0,23%	252	1	
Estagiarios	618.539,93	0,89%	453.606,80	0,55%	36	1	
Alimentos Para Animais	602.907,50	0,87%	459.932,30	0,56%	31	1	
Material Destinado A Assistencia Social	587.351,53	0,84%	1.589.425,84	1,94%	63	1	
Manut. E Conserv. De Maquinas E Equipamentos	559.432,50	0,80%	785.856,74	0,96%	29	1	
Servicos De Agua E Esgoto	546.255,73	0,78%	1.152.884,20	1,41%	53	1	
Servicos De Outsourcing - Almoarifado Virtual	525.782,50	0,75%		0,00%		1	
Sementes, Mudas De Plantas E Insumos	440.301,91	0,63%	423.256,62	0,52%	4	1	
Outsourcing De Impressao	437.915,89	0,63%	445.394,87	0,54%	2	1	
Material Educativo E Esportivo	419.551,23	0,60%	244.542,25	0,30%	72	1	
Material P/ Manutencao De Veiculos	323.987,48	0,46%	382.279,45	0,47%	15	0	
Ressarcimento De Mensalidades	320.115,03	0,46%	515.708,87	0,63%	38	0	
Material De Limpeza E Prod. De Higienizacao	304.918,51	0,44%	375.011,63	0,46%	19	0	
Material Quimico	259.686,41	0,37%	174.531,63	0,21%	49	0	
Indenizacao De Moradia - Pessoal Civil	253.762,52	0,36%	264.609,98	0,32%	4	0	
Material De Expediente	251.905,70	0,36%	435.353,18	0,53%	42	0	
Material Eletrico E Eletronico	243.816,81	0,35%	605.164,63	0,74%	60	0	
Seguros Em Geral	194.933,59	0,28%	157.208,84	0,19%	24	0	
Auxilios Para Desenv. De Estudos E Pesquisas	187.316,33	0,27%	409.736,71	0,50%	54	0	
Material P/ Producao Industrial	185.251,44	0,27%	92.939,12	0,11%	99	0	
Manutencao Corretiva/Adaptativa E Sustentacao Softwares	176.782,12	0,25%	179.359,81	0,22%	1	0	
Manutencao E Conserv. De Veiculos	173.910,22	0,25%	176.275,04	0,21%	1	0	
Demais Despesas Correntes	3.357.520,40	4,82%	8.206.203,06	10,01%	59	5	
Total	69.700.255,10	100%	82.019.822,69	100%	15	100	

Fonte: SIAFI, 2020 e 2019

Outras Despesas Correntes - Composição

Em relação aos recursos orçamentários aplicados em Investimentos até o quarto trimestre do exercício 2020, constatamos um acréscimo de aproximadamente 18% se comparado com o mesmo período do exercício anterior. Os investimentos em obras em andamento, com aplicação de R\$ 7,05 milhões, representam 46,08% do total da despesa empenhada nesta categoria, e podemos destacar os empenhos para **reforma da cobertura torre norte *Campus Porto Alegre* R\$ 490 mil,** **Construção do alojamento feminino *Campus Sertão* R\$ 629 mil,** **construção do ambulatório *Campus Sertão* R\$ 684 mil,** **construção quadra poliesportiva *Campus Erechim* R\$ 251 mil,** **construção do Bloco “B” do *Campus Caxias do Sul* R\$ 594 mil,**

construção bloco almoxarifado *Campus Caxias do Sul* R\$ 508 mil, **construção quadra poliesportiva *Campus Farroupilha* R\$ 314 mil,** **construção do bloco 6 do *Campus Farroupilha* R\$ 583 mil,** **construção auditório *Campus Feliz* R\$ 381 mil,** **construção quadra poliesportiva *Campus Rolante* R\$ 547 mil e** **construção do bloco didático pedagógico do *Campus Vacaria* R\$ 601 mil,** **construção quadra poliesportiva *Campus Vacaria* R\$ 555 mil, conforme demonstrado na tabela que segue:**

	dez-20	av %	dez-19	av %	AH (%)	AV (%)	R\$
Obras Em Andamento	7.053.956,63	46,08%	5.389.927,46	41,66%	31	46	
Equipamentos De Tic - Computadores	1.826.905,40	11,93%	1.733.498,00	13,40%	5	12	
Mobiliario Em Geral	936.521,40	6,12%	850.445,04	6,57%	10	6	
Instalacoes	768.853,12	5,02%	882.412,65	6,82%	13	5	
Apar.Equip.Utens.Med.,Odont.,Labor.Hospit.	711.665,04	4,65%	167.188,17	1,29%	326	5	
Equipamentos Para Audio, Video E Foto	704.568,92	4,60%	241.439,13	1,87%	192	5	
Aparelhos E Utensilios Domesticos	321.184,77	2,10%	217.465,81	1,68%	48	2	
Servicos De Apoio Ao Ensino	300.000,00	1,96%		0,00%		2	
Equipamentos De Tic - Servidores/Storage	293.367,20	1,92%		0,00%		2	
Maquinas, Utensilios E Equipamentos Diversos	286.235,23	1,87%	249.191,99	1,93%	15	2	
Equipamentos De Tic - Ativos De Rede	244.150,66	1,59%	90.744,97	0,70%	169	2	
Maq., Ferramentas E Utensilios De Oficina	227.397,46	1,49%	136.450,06	1,05%	67	1	
Maquinas E Equipamentos Energeticos	208.841,53	1,36%	1.851.921,85	14,31%	89	1	
Aparelhos De Medicao E Orientacao	204.803,98	1,34%	211.787,28	1,64%	3	1	
Colecoes E Materiais Bibliograficos	199.718,16	1,30%	89.569,34	0,69%	123	1	
Material De Tic (Permanente)	184.411,19	1,20%	353.616,68	2,73%	48	1	
Maquinas E Equipamentos De Natureza Industrial	105.308,44	0,69%	99.044,75	0,77%	6	1	
Maquinas E Equipamentos Agric. E Rodoviarios	91.313,02	0,60%	71.408,07	0,55%	28	1	
Equip. E Utensilios Hidraulicos E Eletricos	88.453,53	0,58%		0,00%		1	
Estudos E Projetos	81.152,00	0,53%	66.945,00	0,52%	21	1	
Aparelhos E Equip. P/ Esportes E Diversoes	80.190,83	0,52%	8.255,44	0,06%	871	1	
Equipamento De Protecao, Seguranca E Socorro	72.916,95	0,48%	37.720,77	0,29%	93	0	
Manutencao Evolutiva De Software	62.490,00	0,41%	4.700,00	0,04%	1.230	0	
Auxilio/Bolsa A Pesquisadores	57.547,04	0,38%	18.943,85	0,15%	204	0	
Equipamentos De Tic - Impressoras	44.272,60	0,29%	9.499,00	0,07%	366	0	
Equipamentos De Tic - Telefonia	37.540,45	0,25%	444,00	0,00%	8.355	0	
Instrumentos Musicais E Artisticos	27.722,41	0,18%	1.878,78	0,01%	1.376	0	
Aquisicao De Software Pronto	26.642,93	0,17%	15.495,60	0,12%	72	0	
Material De Tic (Consumo)	25.076,10	0,16%		0,00%		0	
Pecas Nao Incorporaveis A Imoveis	24.750,00	0,16%	5.320,05	0,04%	365	0	
Aeronaves	5.088,60	0,03%		0,00%		0	
Maquinas, Instalacoes E Utens. De Escritorio	2.468,19	0,02%	9.181,64	0,07%	73	0	
Equipamentos De Manobra E Patrulhamento	1.565,00	0,01%	71.976,00	0,56%	98	0	
Veiculos Diversos	551,02	0,00%	6.988,72	0,05%	92	0	
Material Laboratorial	0,00	0,00%		0,00%		-	
Multas Indedutíveis	0,00	0,00%	353,98	0,00%	100	-	
Aparelhos E Equipamentos De Comunicacao	0,00	0,00%	4.792,28	0,04%	100	-	
Maquinas E Equipamentos Graficos	0,00	0,00%	989,30	0,01%	100	-	
Semoventes E Equipamentos De Montaria	0,00	0,00%	20.198,94	0,16%	100	-	
Veiculos De Tracao Mecanica	0,00	0,00%	2.555,00	0,02%	100	-	
Outros Servicos De Terceiros-Pessoa Juridica	0,00	0,00%	11.567,31	0,09%	100	-	
Equipamentos e Material Permanente	0,00	0,00%	3.775,38	0,03%	100	-	
	15.307.629,80	100%	12.937.692,29	100%	18	100	

Despesas de Capital - Composição

Restos a Pagar

Conforme evidenciado na tabela abaixo, a grande maioria dos Restos a Pagar Processados do Instituto Federal de Educação, Ciência e Tecnologia do RS são relativas a Despesas Correntes, com destaque para Pessoal e Encargos Sociais R\$ 29,36 milhões, que correspondem a aproximadamente 86% dos valores inscritos em restos processados em razão de que a folha de pagamento e encargos apesar de pagos no próprio exercício só são quitados efetivamente no exercício seguinte pelo trâmite de processamento no SIAFI. Já as Outras Despesas Correntes no montante de R\$ 4,55 milhões, representam aproximadamente 13% dos valores processados inscritos e referem-se especialmente a benefícios decorrentes da despesa com pessoal como auxílio alimentação, ressarcimentos do plano de saúde, auxílio transporte e de compromissos assumidos pela prestação de serviços de terceiros, (vigilância, limpeza, energia, comunicação, etc...), e os Investimentos R\$ 108 mil, que representam 0,32% do montante e referem-se a obras e instalações e aquisição de equipamentos e materiais permanentes. Observe-se que no exercício de 2020 o IFRS pagou o valor de R\$ 34 milhões de Restos a Pagar

Processados, equivalentes a 99,91% do montante processado inscrito, o que evidencia a busca permanente do IFRS em quitar os compromissos assumidos com seus fornecedores.

Quanto aos Restos a Pagar Não Processados, 49,60% referem-se Outras Despesas Correntes equivalentes a R\$ 12,42 milhões, composto principalmente pela aquisição de diversos materiais de consumo e também pela contratação de serviços de terceiros pessoa jurídica. 44,47% dos valores inscritos em não processados referem-se a Investimentos equivalentes a R\$ 11,13 milhões, composto por obras e instalações e equipamentos e materiais permanentes e 5,60% refere-se a valores de Restos a Pagar Não Processados Reinscritos, que correspondem a R\$ 1,40 milhões. Ao longo do exercício de 2020 o IFRS pagou o montante de R\$ 17,27 milhões em Restos Não Processados, equivalentes a 68,96% dos compromissos assumidos, restando o montante de R\$ 6,37 milhões para serem pagos, o que equivale a 25,45% do total inscrito, já descontando os valores cancelados no exercício e que correspondem a 5,58%, equivalentes a R\$1,39 milhões.

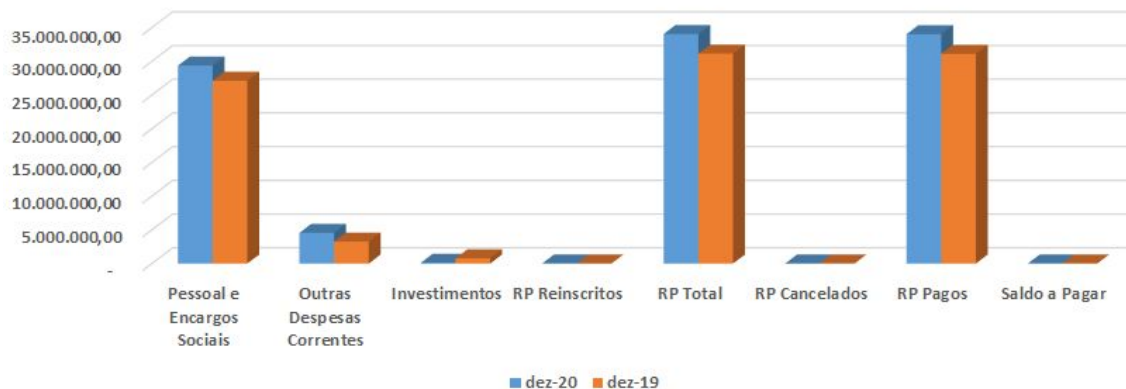
Restos a pagar - Composição

R\$

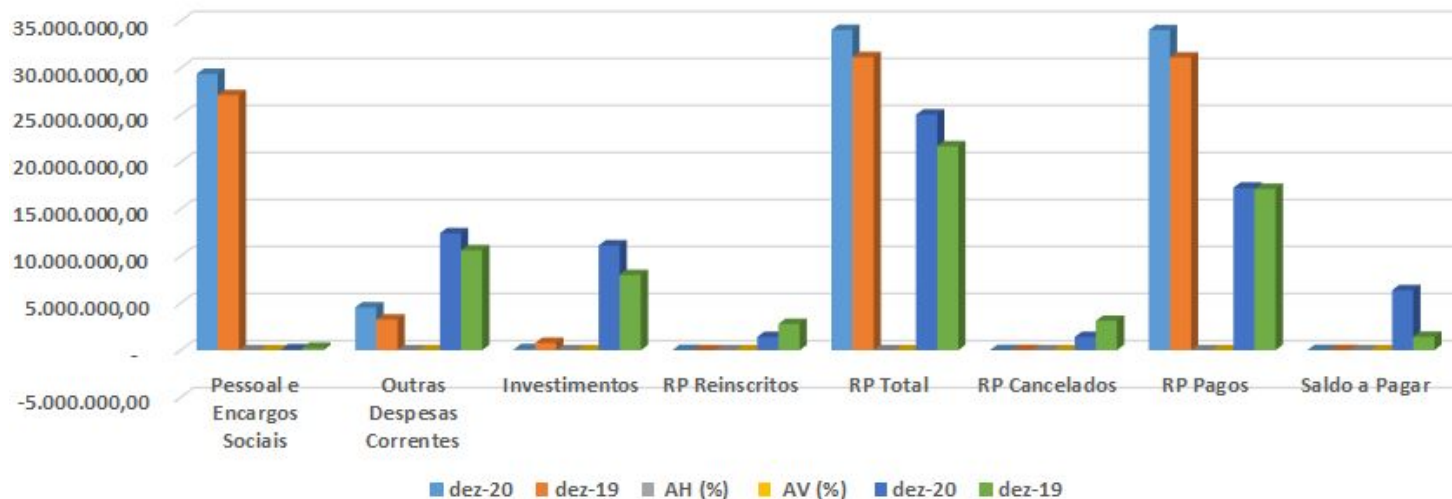
	Restos a Pagar Processados				Restos a Pagar Não Processados			
	dez-20	dez-19	AH (%)	AV (%)	dez-20	dez-19	AH (%)	AV (%)
Pessoal e Encargos Sociais	29.366.125,46	27.109.892,57	8,32%	86,26%	83.268,74	256.148,85	-67,49%	0,33%
Outras Despesas Correntes	4.554.797,71	3.261.628,73	39,65%	13,38%	12.421.355,13	10.619.024,15	16,97%	49,60%
Investimentos	108.305,43	768.306,86	-85,90%	0,32%	11.138.572,33	8.000.602,77	39,22%	44,47%
RP Reinscritos	15.168,51	2.593,56	484,85%	0,04%	1.402.108,31	2.795.884,14	-49,85%	5,60%
RP Total	34.044.397,11	31.142.421,72	9,32%	100,00%	25.045.304,51	21.671.659,91	15,57%	100,00%
RP Cancelados	5.477,28	18.055,96	-69,66%	0,02%	1.398.042,16	3.118.144,33	-55,16%	5,58%
RP Pagos	34.018.489,09	31.109.197,25	9,35%	99,91%	17.272.121,55	17.134.856,33	0,80%	68,96%
Saldo a Pagar	20.430,74	15.168,51	34,69%	0,06%	6.375.140,80	1.418.659,25	349,38%	25,45%

Fonte: SIAFI, 2020 e 2019

Restos a Pagar Processados



Restos a Pagar Não Processados



Nota 12 – Despesas com Enfrentamento Calamidade Pública – COVID-19

Alteração de recursos de recursos orçamentários originários da ação 20RL –Funcionamento das Instituições da Rede no Estado do Rio Grande do Sul, passando para o Plano Orçamentário “CV19”, o montante aproximado de R\$ 635 mil, destinados ao atendimento do Edital 23/2020 –

Apoio a projetos de extensão voltados ao enfrentamento do coronavírus, nas comunidades de abrangência do IFRS

Aquisição de equipamentos de informática e acesso à internet para atender as necessidades dos estudantes que aderiram as APNPs – Atividades Pedagógicas Não Presenciais e projetos de ensino, extensão e pesquisa.

O IFRS foi contemplado também com recursos orçamentários decorrentes da celebração dos seguintes instrumentos:

TED – Termo de Execução Descentralizada Nº 9282 – Transferido pela Coordenação Geral de Supervisão a Gestão Orçamentária SPO/MEC, no

valor de R\$ 320 mil, destinados a produção de equipamentos EPIS – equipamentos de proteção e segurança, dos quais foram aplicados efetivamente aproximadamente R\$ 314 mil;

TED – Termo de Execução Descentralizada Nº 9440 – Transferido pela Coordenação Geral de Supervisão a Gestão Orçamentária SPO/MEC, no valor aproximado de R\$ 97 mil, destinados a aquisição de equipamentos, dos quais foram aplicados efetivamente no exercício o montante aproximado de R\$ 54 mil. Aproximadamente R\$ 30 mil foram inscritos em Restos a Pagar e devidamente justificado pelo IFRS junto ao Órgão Transferidor.

Atendendo ao disposto no Acórdão Nº 2698/2016, os balanços e demonstrativos contábeis encontram-se publicados no endereço eletrônico que segue:

<https://ifrs.edu.br/administracao/contabilidade/demonstrativos-contabeis/>


A UPC compreende apenas um Órgão no SIAFI.

Declaração de Integridade

Todas as informações contidas neste documento foram obtidas junto às Pró-reitorias do Instituto Federal de Educação, Ciência e Tecnologia do Rio Grande do Sul e sistemas de governo. A elaboração do Relatório foi realizada na Pró-reitoria de Desenvolvimento Institucional que analisou, compilou e organizou de forma integrada, conforme disposto na Decisão Normativa TCU 187/2020.

Júlio Xandro Heck
Reitor
DECRETO DE 11 DE FEVEREIRO DE 2020

Bento Gonçalves, 2021



**INSTITUTO FEDERAL
DE EDUCAÇÃO, CIÊNCIA E TECNOLOGIA**
Rio Grande do Sul