

PASSO A PASSO PARA INSCRIÇÕES NOS AUXÍLIOS ESTUDANTIS

PERMANÊNCIA E MORADIA



COMO SE CANDIDATAR AOS AUXÍLIOS?

1. Entre no Site do Campus Canoas;
2. No menu esquerdo do site clique em:
 - Espaço do Estudante
 - Assistência Estudantil
 - Auxílio Estudantil Permanência/Moradia
 - Edital Vigente – Período letivo ##### – Solicite aqui

COMO SE CANDIDATAR AOS AUXÍLIOS?

3. Leia o edital completo

- Leia com atenção o Cronograma da ETAPA em que você está se inscrevendo;

4. Faça login no Sistema de Inscrições de Auxílios , por meio do GOV.BR e realize sua inscrição.

5. Siga o passo a passo a seguir.



FAÇA LOGIN

Identifique-se no gov.br com:

Número do CPF

Digite seu CPF para **criar** ou **acessar** sua conta gov.br

CPF

Digite seu CPF

Continuar

Outras opções de identificação:

Login com seu banco SUA CONTA SERÁ PRATA

Login com QR code

Seu certificado digital

CLIQUE EM **REALIZAR INSCRIÇÃO** COMO INDICA A SETA VERDE E VERMELHA:

Assistência Estudantil

Home

Meu Perfil

Meus Auxílios

Mapeamentos Estudantis

Número da Matrícula: VIACADMANUAL

Sair

Bem-vindo Aluno

IMPORTANTE: Caso tenha algum problema com o preenchimento das informações, use o e-mail assistencia.estudantil@ifrs.edu.br para solicitar ajuda.

Campus: CAMPUS

Curso: TÉCNICO EM ADMINISTRAÇÃO

Modalidade: SUBSEQUENTE

AVISOS IMPORTANTES

Categoria	Descrição	Público Atendido	Prazo	Ação
INSCRIÇÃO P/ AUXÍLIOS	Edital: 25/2024 - SEGUNDA ETAPA Edital referente aos Auxílios Permanência e Moradia do período letivo 2025 (Ver Edital)	Estudantes matriculados no período letivo em andamento	17/02/2025 à 05/03/2025	<div>Realizar Inscrição</div>

INSTRUÇÕES

1. Clique no menu "Meu Perfil" para ver seus dados cadastrais (dados de contato).

2. Clique no menu "Mapeamentos Estudantis" para ver o histórico de seus mapeamentos estudantis.

3. Se um item de menu não está visível significa que não há ocorrências daquele item para você.

IFRS - Diretoria de Assuntos Estudantis



CONFIRA SUAS INFORMAÇÕES CADASTRAIS E CLIQUE EM **AVANÇAR**

Assistência Estudantil

Home
Meu Perfil
Meus Auxílios
Mapeamentos Estudantis
Solicitações de Auxílios

Informações do Estudante

* Campos obrigatórios:

Dados de identificação

* Nome completo da/o estudante: Aluno 02 - Treinamento

* Data de nascimento (dd/mm/yyyy): 01/01/1979

Nome Social da/o estudante:

Sexo: Masculino

* CPF (somente números): 03152526008

* RG (somente números): 25874

Órgão Expedidor: ssp

Telefone fixo:

Telefone para recados:

* Celular (somente números): 51993456789

☒ WhatsApp habilitado ?

* E-mail: sergio.gambarra@restinga.ifrs.edu.br

Se estudante menor de 18 anos

Nome completo da/o primeira/o responsável:

Celular da/o primeira/o responsável:

Nome completo da/o segunda/o responsável:

Celular da/o segunda/o responsável:

[Volta](#) [Avançar](#)

PREENCHA OS DADOS BANCÁRIOS PARA RECEBER O AUXÍLIO ESTUDANTIL.

ATENÇÃO: CASO NÃO TENHA CONTA, PODERÁ COMPLETAR A INFORMAÇÃO ATÉ A PUBLICAÇÃO DO RESULTADO FINAL.

The screenshot displays the 'Assistência Estudantil' web interface. The left sidebar contains navigation links: Home, Meu Perfil, Meus Auxílios, Mapeamentos Estudantis, and Solicitações de Auxílios. The main content area is titled 'Informações do Estudante' and includes a note: '* Campos obrigatórios.' The form is divided into sections: 'Dados de Endereço' (with a bank selection dropdown highlighted by a green arrow), 'Número da Agência', 'Número da Conta Corrente', 'Sobre a matrícula no IFRS', 'Campus' (set to CAMPUS), 'Nome do curso' (set to TÉCNICO EM ADMINISTRAÇÃO), and 'Modalidade' (set to SUBSEQUENTE). At the bottom, there are two buttons: 'Voltar' and 'Salvar Informações Cadastrais' (highlighted by a red box and a green arrow).

PRONTO, SUA INSCRIÇÃO FOI INICIADA, AGORA CLIQUE EM **QUESTIONÁRIO SOCIOECONÔMICO**

Assistência Estudantil Número da Matrícula: VIACADMANUAL Sair

Inscrição Iniciada

Agora preencha os questionários para análise sócioeconômica, informando as condições sociais e de renda de sua família.

Siga as instruções do sistema e após o preenchimento dos questionários fique atento para enviar os documentos necessários para comprovar as informações prestadas através dos questionários.

IMPORTANTE: Caso não consiga preencher todos os questionários ou tenha problemas de conexão com o sistema, poderá voltar ao sistema mais tarde e continuar o preenchimento. Para isso acesse o item de menu "Solicitações de Auxílios" e logo após "Preencher Dados Socioeconômicos".

Clique em Questionário Socioeconômico para iniciar o preenchimento dos questionários.

Obrigado!!!

[Questionário Socioeconômico](#)

IFRS - Diretoria de Assuntos Estudantis

PREENCHA O FORMULÁRIO, RESPONDENDO TODAS AS PERGUNTAS E CLIQUE EM **AVANÇAR** ATÉ QUE AS PERGUNTAS TERMINEM.

Assistência Estudantil

Home

Meu Perfil

Meus Auxílios

Mapeamentos Estudantis

Solicitações de Auxílios

Questionário: Questionário Socioeconômico

Moradia

* Campos obrigatórios.

* Qual a sua situação de moradia?

☐ Alugada

☐ Própria

☐ Cédida

☐ Na rua

☐ Outra

Qual(is)?

* Sua moradia se localiza em comunidades (marque uma ou mais opções):

☐ Comunidade Cigana

☐ Comunidade Indígena

☐ Comunidade Quilombola

☐ República Estudantil

☐ Nenhuma das Opções

* Sua moradia se localiza em:

☐ Área Verde

☐ Acampamento/Ocupação em Comunidades que lutam pelo direito a moradia

☐ Assentamento com Lote reconhecido pelo INCRA

☐ Ocupação Irregular

☐ Nenhuma das Opções Acima

* Sua moradia está em área:

☐ Urbana

☐ Rural

Avançar

NO FINAL DO QUESTIONÁRIO, CLIQUE EM FINALIZAR.

SE VOCÊ POSSUI BOLSA FAMÍLIA E INFORMOU O CPF DA PESSOA RESPONSÁVEL, SUA INSCRIÇÃO TERMINA AQUI

Assistência Estudantil

Home
Meu Perfil
Meus Auxílios
Mapeamentos Estudantis
Solicitações de Auxílios

Questionário: Questionário Socioeconômico

Carta de Apresentação

* Campos obrigatórios.

* Carta de apresentação: queremos conhecer um pouco sobre você, então neste espaço você deverá escrever o que quiser nos contar sobre sua vida, como por exemplo: explicar como a família se mantém financeiramente; relatar quais são as dificuldades enfrentadas por você e sua família; informar se você ou sua família já sofreu algum tipo de discriminação (por questões de religião, de gênero, de idade, de orientação sexual, de raça/cor/etnia, ou outros motivos); mencionar se você ou alguém de sua família já sofreu algum tipo de violência, entre outras informações que você considera importante relatar.

Moro com.....

* Declaro que as informações prestadas são verdadeiras e que estou ciente de que deverão ser comprovadas por meio de documentos, conforme anexos do Edital. Informo que estou ciente de que a prestação de informação falsa provocará o indeferimento (negação) da solicitação e/ou o cancelamento do auxílio solicitado. Está de acordo com essa declaração?

☐ Não
☒ Sim

[Voltar](#) [Finalizar](#)

AGORA CLIQUE EM INCLUIR DECLARAÇÃO DE RENDA

Assistência Estudantil

Home

Meu Perfil

Meus Auxílios

Mapeamentos Estudantis

Solicitações de Auxílios

Número da Matrícula: [VIA CADASTRO](#)

Sair

Dados Socioeconômicos

Você já respondeu o questionário socioeconômico. Caso deseje alterá-lo, selecione novamente o botão "Questionário Socioeconômico".

PENDÊNCIA: Agora faça sua declaração de renda. Para isso pressione o botão "Incluir Declaração de Renda" e responda as questões como Estudante. Use os botões Avançar e Voltar abaixo das questões.

ATENÇÃO: Você pode enviar documentos para comprovar sua situação de moradia e receber auxílio. Veja os documentos em "Relação de Documentos para comprovação do Auxílio Moradia".

Questionário Socioeconômico

Incluir Declaração de Renda

Declarções de Renda

Seleção	CPF	Familiar ou Estudante	Nome da Pessoa	Situação	Documentos

Relação de Documentos para comprovação do Auxílio Moradia

Situação	Obrigatório?	Nome	Descrição
<div>✕</div> Enviar	Não	Contrato de Aluguel	<ul style="list-style-type: none">Envie somente se necessita de auxílio moradia:<ul style="list-style-type: none">Contrato de aluguel da residência que passou a residir para estudar no Campus.
<div>✕</div> Enviar	Não	Comprovante de residência dos responsáveis	<ul style="list-style-type: none">Envie somente se necessita de auxílio moradia:<ul style="list-style-type: none">Comprovante de residência dos responsáveis (que indique residência não localizada na região do Campus).
<div>✕</div> Enviar	Não	Comprovante de residência próprio	<ul style="list-style-type: none">Envie somente se necessita de auxílio moradia:<ul style="list-style-type: none">Comprovante de residência próprio (moradia na qual passou a residir por necessidade de mudança para o município do Campus).

CLIQUE EM **ESTUDANTE**, E PREENCHA ESTA DECLARAÇÃO COM OS DADOS DO/A ESTUDANTE.

Assistência Estudantil

Número da Matrícula: [VIA CADMANUAL](#)

Sair

Home

Meu Perfil

Meus Auxílios

Mapeamentos Estudantis

Solicitações de Auxílios

Questionário: Declaração Múltipla de Renda

Arranjo Familiar

* Campos obrigatórios.

* Estudante ou Familiar (essa informação não pode ser alterada):

☒ Estudante

☐ Familiar

* Você mora com quem?

☐ Moro Só

☐ Um Familiar/Amigo

☐ Dois Familiares/Amigos

☐ Três Familiares/Amigos

☐ Quatro Familiares/Amigos

☐ Cinco ou Mais Familiares/Amigos

Quanto(s)

INSTITUTO FEDERAL
DE EDUCAÇÃO, CIÊNCIA E TECNOLOGIA
Rio Grande do Sul

CAE

Coordenadoria de
Assistência Estudantil

AO FINAL DA DECLARAÇÃO DO/A ESTUDANTE, CLIQUE EM **FINALIZAR**

Assistência Estudantil

Número da Matrícula: VIACADMANUAL

Sair

Home

Meu Perfil

Meus Auxílios

Mapeamentos Estudantis

Solicitações de Auxílios

* Possui alguma das deficiências listadas abaixo? (marque mais de uma opção, se necessário)

☐ Deficiência física

☐ Deficiência sensorial

☐ Deficiência mental

☐ Deficiência múltipla

☒ Não possuo nenhuma deficiência

☐ Outra

Qual(is)?

Possui alguma síndrome? Se sim, descreva abaixo qual:

Voltar Finalizar

IFRS - Diretoria de Assuntos Estudantis

AGORA CLIQUE NOVAMENTE EM INCLUIR DECLARAÇÃO DE RENDA

Assistência Estudantil

Home

Meu Perfil

Meus Auxílios

Mapeamentos Estudantis

Solicitações de Auxílios

1

2

3

4

5

6

7

8

9

10

11

12

Assistência Estudantil

Home

Meu Perfil

Meus Auxílios

Mapeamentos Estudantis

Solicitações de Auxílios

Dados Socioeconômicos

Você já respondeu o questionário socioeconômico. Caso deseje alterá-lo, selecione novamente o botão "Questionário Socioeconômico".

Você já efetuou declarações de renda. Caso necessite alterar alguma declaração, selecione a caixa de seleção ao lado do CPF e pressione o botão "Alterar Declaração de Renda".

Também é possível apagar uma declaração, marcando a caixa de seleção ao lado do CPF e pressionando o botão "Apagar Declaração de Renda".

PENDÊNCIA: Ao declarar sua renda (estudante) você informou que o núcleo familiar é formado por 2 pessoas e até o momento declarou renda de 1 pessoa(s). Preencha a declaração de renda para os demais familiares.

ATENÇÃO: Você pode enviar documentos para comprovar sua situação de moradia e receber auxílio. Veja os documentos em "Relação de Documentos para comprovação do Auxílio Moradia".

Questionário Socioeconômico

Incluir Declaração de Renda

Alterar Declaração de Renda

Apagar Declaração de Renda

Seleção	CPF	Familiar ou Estudante	Nome da Pessoa	Situação	Documentos
<input type="radio"/>	03152526008	Estudante	Aluno 02 - Treinamento	Respondida	<div>Inserir Aqui</div>

Relação de Documentos para comprovação do Auxílio Moradia

Situação	Obrigatório?	Nome	Descrição
<div><div>✕</div>Enviar</div>	Não	Contrato de Aluguel	<ul style="list-style-type: none">Envie somente se necessita de auxílio moradia:<ul style="list-style-type: none">Contrato de aluguel da residência que passou a residir para estudar no Campus.
<div><div>✕</div>Enviar</div>	Não	Comprovante de residência dos responsáveis	<ul style="list-style-type: none">Envie somente se necessita de auxílio moradia:<ul style="list-style-type: none">Comprovante de residência dos responsáveis (que indique residência não localizada na região do Campus).

APÓS A INCLUSÃO DE TODO O GRUPO FAMILIAR, APARECERÁ UMA LINHA PARA CADA DECLARAÇÃO DE RENDA. CLIQUE EM CADA UMA DAS LINHAS ONDE DIZ **INSIRA AQUI**.

Assistência Estudantil

Home

Meu Perfil

Meus Auxílios

Mapeamentos Estudantis

Solicitações de Auxílios

Número da Matrícula: [VIA CADMANUAL](#)

Sair

Dados Socioeconômicos

Você já respondeu o questionário socioeconômico. Caso deseje alterá-lo, selecione novamente o botão "Questionário Socioeconômico".

Você já efetuou declarações de renda. Caso necessite alterar alguma declaração, selecione a caixa de seleção ao lado do CPF e pressione o botão "Alterar Declaração de Renda".

Também é possível apagar uma declaração, marcando a caixa de seleção ao lado do CPF e pressionando o botão "Apagar Declaração de Renda".

PENDÊNCIA: Ainda precisa enviar documentos obrigatórios para comprovar sua situação de renda. Selecione o botão "Inserir Aqui" ao lado do nome do responsável pelo cadastro único.

Na lista de documentos consta um link ao lado do nome do documento. Documentos já enviados terão o link "Ver Documento" para visualizar o arquivo que consta no sistema. Documentos não enviados terão o link "Enviar". Selecione o link "Enviar" para enviar os documentos. Todos documentos obrigatórios (Obrigatório? = Sim) devem ser enviados para completar sua solicitação.

ATENÇÃO: Você pode enviar documentos para comprovar sua situação de moradia e receber auxílio. Veja os documentos em "Relação de Documentos para comprovação do Auxílio Moradia".

Questionário Socioeconômico

Incluir Declaração de Renda

Alterar Declaração de Renda


Apagar Declaração de Renda

Declarações de Renda

Seleção	CPF	Familiar ou Estudante	Nome da Pessoa	Situação	Documentos
<input type="radio"/>	03152526008	Estudante	Aluno 02 - Treinamento	Respondida	<div>Inserir Aqui</div>
<input type="radio"/>	000.000.000-00	Familiar	FULANO DE TAL	Respondida	<div>Inserir Aqui</div>

Relação de Documentos para comprovação do Auxílio Moradia

Situação	Obrigatório?	Nome	Descrição
<div><div>✕</div>Enviar</div>	Não	Contrato de Aluguel	<ul style="list-style-type: none">Envie somente se necessita de auxílio moradia:<ul style="list-style-type: none">Contrato de aluguel da residência que passou a residir para estudar no Campus.



CLIQUE EM **ESCOLHER ARQUIVO, E PROCURE O ARQUIVO A SER INSERIDO, REFERENTE AQUELE DOCUMENTO DA LISTA. É POSSÍVEL INSERIR MAIS DE UM DOCUMENTO EM CADA ITEM, MAS VOCÊ NÃO VERÁ TODOS, SOMENTE O ÚLTIMO INSERIDO.**

CLIQUE EM **ENVIAR E AGUARDE A PÁGINA PROCESSAR O ENVIO.**

Assistência Estudantil

Home

Meu Perfil

Meus Auxílios

Mapeamentos Estudantis

Solicitações de Auxílios

Envio de Documentos

Dados do Documento

Documento: Carteira de identidade ou documento equivalente – frente.

Descrição do Documento:

- O que é documento equivalente? documentos com foto, expedidos por órgãos das Secretarias de Segurança, Forças Armadas, Polícia Militar, Ministério do Trabalho, Ordens ou Conselhos de Classe legalmente reconhecidos, ou Conselho Nacional de Trânsito (Carteira Nacional de Habilitação expedida na forma da Lei 9.503/97, com fotografia);

Dados do Arquivo

Arquivos:

Escolher arquivo Nenhum arquivo escolhido

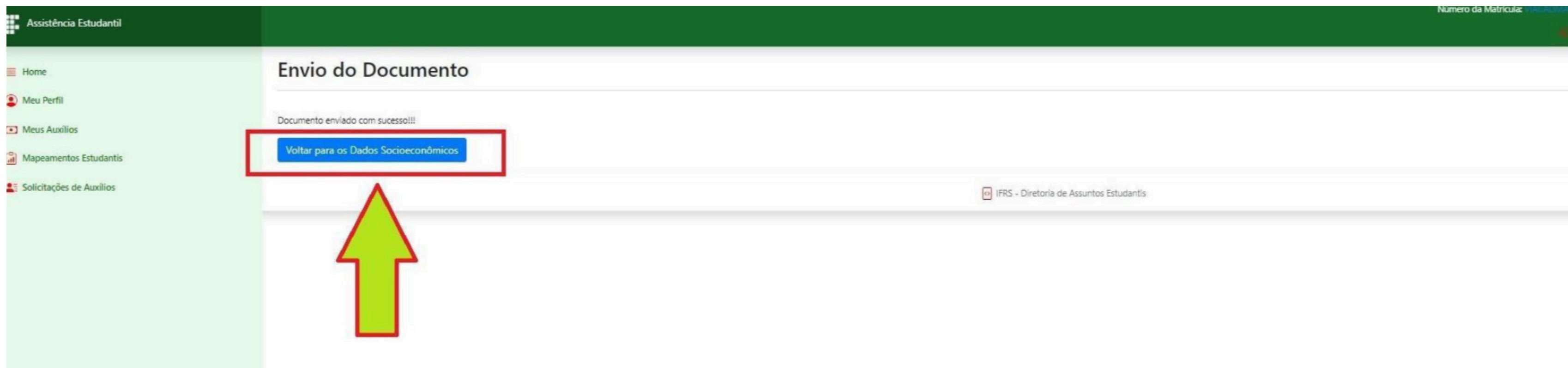
Observação 01: Sendo aceitos apenas arquivos nos formatos PDF, JPG (imagem/foto), PNG (imagem/foto) ou GIF (imagem/foto).

Observação 02: O tamanho máximo do arquivo é de 5Mb.

Enviar Cancelar

IFRS - Diretoria de Assuntos Estudantis

CLIQUE EM VOLTAR PARA OS DADOS SOCIOECONÔMICOS



NESTA TELA É POSSÍVEL ALTERAR SUAS INFORMAÇÕES, CLICANDO EM **EDITAR INSCRIÇÃO**, DESDE QUE O PERÍODO DE INSCRIÇÕES ESTEJA ABERTO.

Assistência Estudantil

Home

Meu Perfil

Meus Auxílios

Mapeamentos Estudantis

Solicitações de Auxílios

Bem-vindo Aluno 02 - Treinamento

IMPORTANTE: Caso tenha algum problema com o preenchimento das informações, use o e-mail assistencia.estudantil@ifrs.edu.br para solicitar ajuda.

• Campus: CAMPUS • Curso: TÉCNICO EM ADMINISTRAÇÃO • Modalidade: SUBSEQUENTE

AVISOS IMPORTANTES

Categoria	Descrição	Público Atendido	Prazo	Ação
INSCRIÇÃO P/ AUXÍLIOS	Edital: 25/2024 - SEGUNDA ETAPA Edital referente aos Auxílios Permanência e Moradia do período letivo 2025 (Ver Edital)	Estudantes matriculados no período letivo em andamento	17/02/2025 à 05/03/2025	Editar Inscrição Preencher Dados Socioeconômicos

INSTRUÇÕES

1. Clique no menu "Meu Perfil" para ver seus dados cadastrais (dados de contato).
2. Clique no menu "Mapeamentos Estudantis" para ver o histórico de seus mapeamentos estudantis.
3. Clique no menu "Solicitações de Auxílios" para ver o histórico de suas inscrições de auxílios estudantis.
4. Se um item de menu não está visível significa que não há ocorrências daquele item para você.

IFRS - Diretoria de Assuntos Estudantis

CASO NÃO TENHA INFORMADO A CONTA BANCÁRIA NO MOMENTO DA INSCRIÇÃO, VOCÊ PODERÁ ENTRAR NO SISTEMA HÁ QUALQUER MOMENTO PARA INCLUÍ-LA OU EDITÁ-LA, PARA ISSO CLIQUE EM **MEU PERFIL**.

Assistência Estudantil

Home

Meu Perfil

Meus Auxílios

Mapeamentos Estudantis

Solicitações de Auxílios

Bem-vindo Aluno 02 - Treinamento

IMPORTANTE: Caso tenha algum problema com o preenchimento das informações, use o e-mail assistencia.estudantil@ifrs.edu.br para solicitar ajuda.

Campus: CAMPUS

Curso: TÉCNICO EM ADMINISTRAÇÃO

Modalidade: SUBSEQUENTE

AVISOS IMPORTANTES

Categoria	Descrição	Público Atendido	Prazo	Ação
INSCRIÇÃO P/ AUXÍLIOS	Edital: 25/2024 - SEGUNDA ETAPA Edital referente aos Auxílios Permanência e Moradia do período letivo 2025 (Ver Edital)	Estudantes matriculados no período letivo em andamento	17/02/2025 à 05/03/2025	<div>Editar Inscrição</div> <div>Preencher Dados Socioeconômicos</div>

INSTRUÇÕES

1. Clique no menu "Meu Perfil" para ver seus dados cadastrais (dados de contato).

2. Clique no menu "Mapeamentos Estudantis" para ver o histórico de seus mapeamentos estudantis.

3. Clique no menu "Solicitações de Auxílios" para ver o histórico de suas inscrições de auxílios estudantis.

4. Se um item de menu não está visível significa que não há ocorrências daquele item para você.

IFRS - Diretoria de Assuntos Estudantis

INSTITUTO FEDERAL

DE EDUCAÇÃO, CIÊNCIA E TECNOLOGIA

Rio Grande do Sul

CAE

Coordenadoria de

Assistência Estudantil

CLIQUE EM AVANÇAR.

Assistência Estudantil

Home
Meu Perfil
Meus Auxílios
Mapeamentos Estudantis
Solicitações de Auxílios

Informações do Estudante

* Campos obrigatórios.

Dados de identificação

* Nome completo da/o estudante: Aluno 02 - Treinamento

* Data de nascimento (dd/mm/yyyy): 01/01/1979

Nome Social da/o estudante:

Sexo: Masculino

* CPF (somente números): 03152526008

* RG (somente números): 25874

Órgão Expedidor: ssp

Telefone fixo:

Telefone para recados:

* Celular (somente números): 51993456789

☒ WhatsApp habilitado ?

* E-mail: sergio.gambarra@restinga.ifrs.edu.br

Se estudante menor de 18 anos

Nome completo da/o primeira/o responsável:

Celular da/o primeira/o responsável:

Nome completo da/o segunda/o responsável:

Celular da/o segunda/o responsável:

[Voltar](#) [Avançar](#)

**E PREENCHA OS CAMPOS ESPECÍFICOS COM SEUS DADOS BANCÁRIOS.
IMPORTANTE: A CONTA DEVE SER UNICAMENTE NO NOME E CPF DO/A ESTUDANTE.**

Assistência Estudantil

Home
Meu Perfil
Meus Auxílios
Mapeamentos Estudantis
Solicitações de Auxílios

Informações do Estudante

* Campos obrigatórios.

Dados de Endereço

* Logradouro: Rua das Hortências * Número: 1

Complemento:

* Cidade: Porto Alegre * Bairro: Centro

* Estado: Rio Grande do Sul * CEP: 90000001

Dados Bancários


Número do Banco: --- Selecione um Banco --- Número da Agência: Número da Conta Corrente:

Sobre a matrícula no IFRS

Campus: CAMPUS

Nome do curso: TÉCNICO EM ADMINISTRAÇÃO Modalidade: SUBSEQUENTE

Voltar Salvar Informações Cadastrais



➤ ***Agradecemos por
seguir o nosso tutorial***

**INSCRIÇÕES AUXÍLIOS
ESTUDANTIS**